



جهاز التخطيط والإحصاء
Planning and Statistics Authority
دولة قطر • State of Qatar

مسح
القوى العاملة **LABOR FORCE**
بالعيننة **SAMPLE SURVEY**
2021





جهاز التخطيط والإحصاء
Planning and Statistics Authority
دولة قطر • State of Qatar

ملاح
القوى LABOR
العاملة FORCE
بالعيننة SAMPLE SURVEY
2021



حضرة صاحب السمو
الشيخ تميم بن حمد آل ثاني
أمير البلاد المفدى

H H Sheikh Tamim Bin Hamad Al Thani
Emir of the State of Qatar

Preface

In line with the steady growth of the State of Qatar in various aspects of social and economic life along with a growing demand for labor force, comes the importance of statistics and studies on growth, structure and distribution of manpower and labor force as well as their various characteristics of types.

The Planning and Statistics Authority carried out the Labor Force Sample Survey for 2020 to outline the size and composition of the labor force in Qatar. The survey is very important as it provides necessary data on the relation between labor market in Qatar and demographic and socioeconomic characteristics of the population such as education and professions. It goes without saying that these data are imperative for the design and evaluation of the development policies and programs in the State such as macroeconomic planning and human resources development planning.

The survey was implemented taking into account the recommendations of the International Labor Organization, Where data is collected on a monthly basis, and labor force characteristics are published on a quarterly basis on PSA website.

We would like to extend our appreciation to all sample households for their co-operation and positive response which made this task a success. We also thank all those who worked on this survey, whether from inside or outside the Authority.

Dr. Saleh bin Mohamed Al-Nabit
Planning and Statistics Authority, President

تقديم

تماشياً مع النمو المطرد الذي تشهده البلاد في شتى نواحي الحياة الاجتماعية والاقتصادية وما واكب ذلك من طلب متزايد على القوى العاملة، تأتي أهمية الإحصاءات والدراسات المتعلقة بنمو وتركيب وتوزيع القوى البشرية وقوة العمل بمختلف أنواعها وخصائصها.

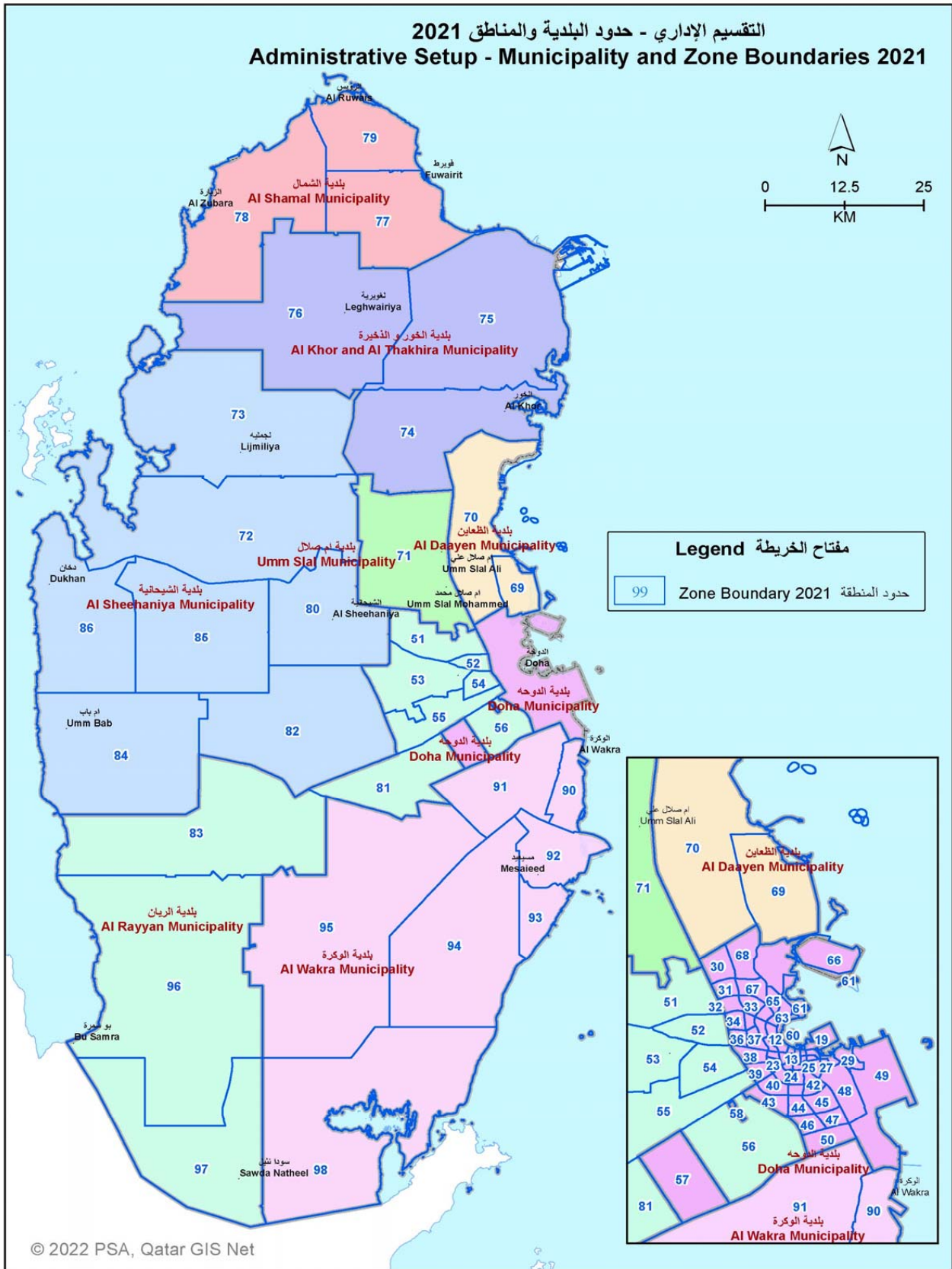
قام جهاز التخطيط والإحصاء بتنفيذ مسح القوى العاملة بالعينة للعام ٢٠٢١ للوقوف على حجم وتركيب القوى العاملة في قطر. وتكمن أهمية هذا المسح في توفير بيانات هامة حول العلاقة بين سوق العمل والخصائص الديموغرافية والاجتماعية والاقتصادية للسكان مثل التعليم والمهن. هذه البيانات تعتبر ضرورية لتصميم وتقييم سياسات وبرامج الدولة كالتخطيط الاقتصادي الكلي وتخطيط تنمية الموارد البشرية.

وقد جرى تنفيذ المسح أخذين في الاعتبار توصيات منظمة العمل الدولية، حيث يتم جمع البيانات بشكل شهري، ويتم نشر خصائص القوى العاملة بشكل ربع سنوي من خلال موقع الجهاز على الإنترنت.

كما نود أن نعبر عن تقديرنا لجميع أسر العينة التي كان لتجاوبها وتعاونها أكبر الأثر في إنجاح هذا المسح، وكذلك الشكر لجميع الذين عملوا في هذا المسح من داخل الجهاز أو خارجه.

د. صالح بن محمد النابت
رئيس جهاز التخطيط والإحصاء

التقسيم الإداري - حدود البلدية والمناطق 2021 Administrative Setup - Municipality and Zone Boundaries 2021



المحتويات Contents

Subject	رقم الصفحة Page No.	الموضوع
Preface	4	تقديم
Tables List	7	قائمة الجداول
Charts List	14	قائمة الرسوم البيانية
Survey Objectives	16	أهداف المسح
Survey Description	17	وصف المسح
Survey Implementation	18	تنفيذ المسح
Definitions	19	التعاريف
Indicators	24	المؤشرات
First Section: Labor Force Indicators	27	الباب الأول : مؤشرات القوى العاملة
Second Section: Tables and Charts for Survey Results	51	الباب الثاني : الجداول والرسوم البيانية لنتائج المسح
Chapter One: Population and Labor Force	53	الفصل الأول : السكان والقوى العاملة
Chapter Two: Economically Active Population	75	الفصل الثاني : السكان النشيطون اقتصادياً
Chapter Three: Unemployed Population	171	الفصل الثالث : السكان المتعطلون
Chapter Four: Economically Inactive Population	187	الفصل الرابع: السكان غير النشيطين اقتصادياً
Annex		الملاحق
Annex (A) : Methodology of Survey	193	الملاحق (أ): المنهجية المتبعة في المسح
Annex (B) : Standard Errors of Survey Estimates	203	الملاحق (ب): الأخطاء القياسية في تقديرات المسح
Annex (C) : Labor Force Survey Questionnaire	209	الملاحق (ج): استمارة مسح القوى العاملة

قائمة الجداول

Table List

Tables	رقم الصفحة Page No.	رقم الجدول Table No.	الجدول
First Section : Labor Force Indicators 2016-2021			الباب الأول : مؤشرات القوى العاملة ٢٠٢١-٢٠١٦
Economically active population (15 years & above) by nationality & gender	28	1	السكان النشيطون اقتصاديا (١٥ سنة فأكثر) حسب الجنسية والنوع
Economically inactive population (15 years & above) by nationality & gender	29	2	السكان غير النشيطين اقتصاديا (١٥ سنة فأكثر) حسب الجنسية والنوع
Labor force participation Rate (LFPR) by Natioanlity & gender	30	3	معدل المشاركة الاقتصادية حسب الجنسية والنوع
Youth participation rate (15-24 years) by nationality & gender	31	4	معدل المشاركة الاقتصادية للشباب (١٥ - ٢٤ سنة) حسب الجنسية والنوع
Qatari male participation rate (15 years & above) by age group	32	5	معدل المشاركة الاقتصادية للذكور القطريين (١٥ سنة فأكثر) حسب فئات العمر
Qatari female participation rate (15 years & above) by age group	33	6	معدل المشاركة الاقتصادية للإناث القطريات (١٥ سنة فأكثر) حسب فئات العمر
Total Qatari participation rate (15 years & above) by age group	34	7	معدل المشاركة الاقتصادية لإجمالي القطريين (١٥ سنة فأكثر) حسب فئات العمر
Non-Qatari male participation rate (15 years & above) by age group	35	8	معدل المشاركة الاقتصادية للذكور غير القطريين (١٥ سنة فأكثر) حسب فئات العمر
Non-Qatari female participation rate (15 years & above) by age group	36	9	معدل المشاركة الاقتصادية للإناث غير القطريات (١٥ سنة فأكثر) حسب فئات العمر
Total Non-Qatari participation rate (15 years & above) by age group	37	10	معدل المشاركة الاقتصادية لإجمالي غير القطريين (١٥ سنة فأكثر) حسب فئات العمر
Male participation rate (15 years & above) by age group	38	11	معدل المشاركة الاقتصادية للذكور (١٥ سنة فأكثر) حسب فئات العمر
Female participation rate (15 years & above) by age group	39	12	معدل المشاركة الاقتصادية للإناث (١٥ سنة فأكثر) حسب فئات العمر
Total population participation rate (15 years & above) by age group	40	13	معدل المشاركة الاقتصادية لإجمالي السكان (١٥ سنة فأكثر) حسب فئات العمر
Employment to population ratio by Gender	41	14	نسبة العمالة لإجمالي السكان حسب النوع
Employment rate by nationality & gender	42	15	معدل التوظيف حسب الجنسية والنوع
Economic dependency ratio by gender	43	16	نسبة الإعالة الاقتصادية حسب النوع
Percentage of Active population (15 years & above) by economic activity & gender	44	17	نسبة السكان النشيطين اقتصاديا (١٥ سنة فأكثر) حسب النشاط الاقتصادي والنوع
Unemployment rate (15 years & above) by nationality & gender	45	18	معدل البطالة (١٥ سنة فأكثر) حسب الجنسية والنوع
Youth unemployment rate (15-24 years) by nationality & gender	46	19	معدل البطالة للشباب (١٥ - ٢٤ سنة) حسب الجنسية والنوع
Average monthly wage (Q.R.) for workers in paid employment (15 years and above) by gender & GPI	47	20	متوسط الأجر الشهري (بالريال القطري) للمشتغلين بأجر (١٥ سنة فأكثر) حسب النوع ومؤشر المساواة بين الجنسين
Female share of paid jobs in non-agriculture sector	48	21	حصة الإناث في الوظائف المدفوعة الأجر في القطاع غير الزراعي
Self-employed and family-employed percentage out of total labor force	49	22	نسبة الذين يعملون لحسابهم الخاص والذين يعملون لدى العائلة من إجمالي القوى العاملة

قائمة الجداول

Table List

Tables	رقم الصفحة Page No.	رقم الجدول Table No.	الجدول
Second Section : Tables and Chart of the Survey Results 2021			الباب الثاني: الجداول والرسوم البيانية لنتائج المسح ٢٠٢١
Chapter One : Population and Labor Force			الفصل الأول: السكان والقوى العاملة
Population & labour Force by Municipality	54	1	السكان والقوى العاملة حسب البلدية
Male Population & labour Force by Municipality	56	2	الذكور من السكان والقوى العاملة حسب البلدية
Female Population & labour Force by Municipality	58	3	الإناث من السكان والقوى العاملة حسب البلدية
Population (15 Years & above) by Relation to Labour Force, Nationality & gender	60	4	السكان (١٥ سنة فأكثر) حسب العلاقة بقوة العمل والجنسية والنوع
Population (15 Years & above) by Relation to Labour Force and Age Groups	61	5	السكان (١٥ سنة فأكثر) حسب العلاقة بقوة العمل وفئات العمر
Male Population (15 Years & above) by Relation to Labour Force and Age Groups	62	6	السكان الذكور (١٥ سنة فأكثر) حسب العلاقة بقوة العمل وفئات العمر
Female Population (15 Years & above) by Relation to Labour Force and Age Groups	63	7	السكان الإناث (١٥ سنة فأكثر) حسب العلاقة بقوة العمل وفئات العمر
Qatari Population (15 Years & above) by Educational Status & Age Groups	64	8	السكان القطريون (١٥ سنة فأكثر) حسب الحالة التعليمية وفئات العمر
Qatari Male (15 Years & above) by Educational Status & Age Groups	65	9	الذكور القطريون (١٥ سنة فأكثر) حسب الحالة التعليمية وفئات العمر
Qatari Female (15 Years & above) by Educational Status & Age Groups	66	10	الإناث القطريات (١٥ سنة فأكثر) حسب الحالة التعليمية وفئات العمر
Non-Qatari Population (15 Years & above) by Educational Status & Age Groups	67	11	السكان غير القطريين (١٥ سنة فأكثر) حسب الحالة التعليمية وفئات العمر
Non-Qatari Male (15 Years & above) by Educational Status & Age Groups	68	12	الذكور غير القطريين (١٥ سنة فأكثر) حسب الحالة التعليمية وفئات العمر
Non-Qatari Female (15 Years & above) by Educational Status & Age Groups	69	13	الإناث غير القطريات (١٥ سنة فأكثر) حسب الحالة التعليمية وفئات العمر
Population (15 Years & above) by Educational Status & Age Groups	70	14	السكان (١٥ سنة فأكثر) حسب الحالة التعليمية وفئات العمر
Male Population (15 Years & above) by Educational Status & Age Groups	71	15	السكان الذكور (١٥ سنة فأكثر) حسب الحالة التعليمية وفئات العمر
Female Population (15 Years & above) by Educational Status & Age Groups	72	16	السكان الإناث (١٥ سنة فأكثر) حسب الحالة التعليمية وفئات العمر
Population (15 Years & above) by Nationality , gender & Marital Status	73	17	السكان (١٥ سنة فأكثر) حسب الجنسية والنوع والحالة الزوجية
Chapter Two : Economically Active Population			الفصل الثاني: السكان النشيطون اقتصادياً
Economically Active Population (15 Years and above) by Nationality, gender & Employment Status	76	18	السكان النشيطون اقتصادياً (١٥ سنة فأكثر) حسب الجنسية والنوع والحالة العملية
Economically Active Population (15 Years and above) by Nationality, gender & Occupation	77	19	السكان النشيطون اقتصادياً (١٥ سنة فأكثر) حسب الجنسية والنوع والمهنة
Economically Active Population (15 Years and above) by Nationality , gender & Age Group	79	20	السكان النشيطون اقتصادياً (١٥ سنة فأكثر) حسب الجنسية والنوع وفئات العمر
Economically Active Population (15 Years and above) by Nationality, gender & Educational Status	81	21	السكان النشيطون اقتصادياً (١٥ سنة فأكثر) حسب الجنسية والنوع والحالة التعليمية
Economically Active Population (15 Years and above) by Nationality, gender & Economic Activity	83	22	السكان النشيطون اقتصادياً (١٥ سنة فأكثر) حسب الجنسية والنوع والنشاط الاقتصادي

قائمة الجداول

Table List

Tables	رقم الصفحة Page No.	رقم الجدول Table No.	الجدول
Economically Active Population (15 Years and above) by Nationality , gender & Sector	85	23	السكان النشيطون اقتصادياً (١٥ سنة فأكثر) حسب الجنسية والنوع والقطاع
Workers in Paid Employment (15 Years & above) and Monthly Average Wage (Q.R.) by gender and Occupation	87	24	المشتغلون بأجر (١٥ سنة فأكثر) ومتوسط الأجر الشهري (بالريال القطري) حسب النوع والمهنة
Workers in Paid Employment (15 Years & above) and Monthly Average Wage (Q.R.) by gender and Economic Activity	89	25	المشتغلون بأجر (١٥ سنة فأكثر) ومتوسط الأجر الشهري (بالريال القطري) حسب النوع والنشاط الاقتصادي
Workers in Paid Employment (15 Years & above) and Monthly Average Wage (Q.R.) by gender and Educational Status	90	26	المشتغلون بأجر (١٥ سنة فأكثر) ومتوسط الأجر الشهري (بالريال القطري) حسب النوع والحالة التعليمية
Workers in Paid Employment (15 Years & above) and Average Monthly Wage (Q.R.) by gender and Sector	91	27	المشتغلون بأجر (١٥ سنة فأكثر) ومتوسط الأجر الشهري (بالريال القطري) حسب النوع والقطاع
Employed Persons (15 Years & above) and Average Work Hours by Nationality, gender & Occupation	93	28	المشتغلون (١٥ سنة فأكثر) ومتوسط ساعات العمل حسب الجنسية والنوع والمهنة
Employed Persons (15 Years & above) and Average Work Hours by gender & Economic Activity	95	29	المشتغلون (١٥ سنة فأكثر) ومتوسط ساعات العمل حسب النوع والنشاط الاقتصادي
Employed Persons (15 Years & above) and Average Work Hours by gender & Educational Status	97	30	المشتغلون (١٥ سنة فأكثر) ومتوسط ساعات العمل حسب النوع والحالة التعليمية
Employed Persons (15 Years & above) and Average Work Hours by gender & Sector	98	31	المشتغلون (١٥ سنة فأكثر) ومتوسط ساعات العمل حسب النوع والقطاع
Employed Persons (15 Years & above) by Nationality , gender & Stability at Work	100	32	المشتغلون (١٥ سنة فأكثر) حسب الجنسية والنوع والاستقرار في العمل
Economically Active Population (15 Years & above) by Employment Status & Occupation	101	33	السكان النشيطون اقتصادياً (١٥ سنة فأكثر) حسب الحالة العملية والمهنة
Economically Active Males (15 Years & above) by Employment Status & Occupation	102	34	الذكور النشيطون اقتصادياً (١٥ سنة فأكثر) حسب الحالة العملية والمهنة
Economically Active Females (15 Years & above) by Employment Status & Occupation	103	35	الإناث النشيطات اقتصادياً (١٥ سنة فأكثر) حسب الحالة العملية والمهنة
Economically Active Population (15 Years & above) by Employment Status & Economic Activity	104	36	السكان النشيطون اقتصادياً (١٥ سنة فأكثر) حسب الحالة العملية والنشاط الاقتصادي
Economically Active Males (15 Years & above) by Employment Status & Economic Activity	105	37	الذكور النشيطون اقتصادياً (١٥ سنة فأكثر) حسب الحالة العملية والنشاط الاقتصادي
Economically Active Females (15 Years & above) by Employment Status & Economic Activity	106	38	الإناث النشيطات اقتصادياً (١٥ سنة فأكثر) حسب الحالة العملية والنشاط الاقتصادي
Economically Active Population (15 Years & above) by Occupation & Economic Activity	107	39	السكان النشيطون اقتصادياً (١٥ سنة فأكثر) حسب المهنة والنشاط الاقتصادي
Economically Active Males (15 Years & above) by Occupation & Economic Activity	108	40	الذكور النشيطون اقتصادياً (١٥ سنة فأكثر) حسب المهنة والنشاط الاقتصادي
Economically Active Females (15 Years & above) by Occupation & Economic Activity	109	41	الإناث النشيطات اقتصادياً (١٥ سنة فأكثر) حسب المهنة والنشاط الاقتصادي
Economically Active Population (15 Years & above) by Educational Status & Occupation	110	42	السكان النشيطون اقتصادياً (١٥ سنة فأكثر) حسب الحالة التعليمية والمهنة
Economically Active Males (15 Years & above) by Educational Status & Occupation	111	43	الذكور النشيطون اقتصادياً (١٥ سنة فأكثر) حسب الحالة التعليمية والمهنة
Economically Active Females (15 Years & above) by Educational Status & Occupation	112	44	الإناث النشيطات اقتصادياً (١٥ سنة فأكثر) حسب الحالة التعليمية والمهنة

قائمة الجداول

Table List

Tables	رقم الصفحة Page No.	رقم الجدول Table No.	الجدول
Economically Active Population (15 Years & above) by Sector & Occupation	113	45	السكان النشيطون اقتصادياً (١٥ سنة فأكثر) حسب القطاع والمهنة
Economically Active Males (15 Years & above) by Sector & Occupation	114	46	الذكور النشيطون اقتصادياً (١٥ سنة فأكثر) حسب القطاع والمهنة
Economically Active Females (15 Years & above) by Sector & Occupation	115	47	الإناث النشيطات اقتصادياً (١٥ سنة فأكثر) حسب القطاع والمهنة
Economically Active Population (15 Years & above) by Age Groups & Occupation	116	48	السكان النشيطون اقتصادياً (١٥ سنة فأكثر) حسب فئات العمر والمهنة
Economically Active Males (15 Years & above) by Age Groups & Occupation	117	49	الذكور النشيطون اقتصادياً (١٥ سنة فأكثر) حسب فئات العمر والمهنة
Economically Active Females (15 Years & above) by Age Groups & Occupation	118	50	الإناث النشيطات اقتصادياً (١٥ سنة فأكثر) حسب فئات العمر والمهنة
Economically Active Population (15 Years & above) by Educational Status & Economic Activity	119	51	السكان النشيطون اقتصادياً (١٥ سنة فأكثر) حسب الحالة التعليمية والنشاط الاقتصادي
Economically Active Males (15 Years & above) by Educational Status & Economic Activity	120	52	الذكور النشيطون اقتصادياً (١٥ سنة فأكثر) حسب الحالة التعليمية والنشاط الاقتصادي
Economically Active Females (15 Years & above) by Educational Status & Economic Activity	121	53	الإناث النشيطات اقتصادياً (١٥ سنة فأكثر) حسب الحالة التعليمية والنشاط الاقتصادي
Economically Active Population (15 Years & above) by Sector & Economic Activity	122	54	السكان النشيطون اقتصادياً (١٥ سنة فأكثر) حسب القطاع والنشاط الاقتصادي
Economically Active Males (15 Years & above) by Sector & Economic Activity	123	55	الذكور النشيطون اقتصادياً (١٥ سنة فأكثر) حسب القطاع والنشاط الاقتصادي
Economically Active Females (15 Years & above) by Sector & Economic Activity	124	56	الإناث النشيطات اقتصادياً (١٥ سنة فأكثر) حسب القطاع والنشاط الاقتصادي
Economically Active Population (15 Years & above) by Age Groups & Economic Activity	125	57	السكان النشيطون اقتصادياً (١٥ سنة فأكثر) حسب فئات العمر والنشاط الاقتصادي
Economically Active Males (15 Years & above) by Age Groups & Economic Activity	126	58	الذكور النشيطون اقتصادياً (١٥ سنة فأكثر) حسب فئات العمر والنشاط الاقتصادي
Economically Active Females (15 Years & above) by Age Groups & Economic Activity	127	59	الإناث النشيطات اقتصادياً (١٥ سنة فأكثر) حسب فئات العمر والنشاط الاقتصادي
Economically Active Population (15 Years & above) by Educational Status & Sector	128	60	السكان النشيطون اقتصادياً (١٥ سنة فأكثر) حسب الحالة التعليمية والقطاع
Economically Active Males (15 Years & above) by Educational Status & Sector	129	61	الذكور النشيطون اقتصادياً (١٥ سنة فأكثر) حسب الحالة التعليمية والقطاع
Economically Active Females (15 Years & above) by Educational Status & Sector	130	62	الإناث النشيطات اقتصادياً (١٥ سنة فأكثر) حسب الحالة التعليمية والقطاع
Economically Active Qatari Population (15 Years & above) by Employment Status & Occupation	131	63	السكان القطريون النشيطون اقتصادياً (١٥ سنة فأكثر) حسب الحالة العملية والمهنة
Economically Active Qatari Males (15 Years & above) by Employment Status & Occupation	132	64	الذكور القطريون النشيطون اقتصادياً (١٥ سنة فأكثر) حسب الحالة العملية والمهنة
Economically Active Qatari Females (15 Years & above) by Employment Status & Occupation	133	65	الإناث القطريات النشيطات اقتصادياً (١٥ سنة فأكثر) حسب الحالة العملية والمهنة
Economically Active Qatari Population (15 Years & above) by Employment Status & Economic Activity	134	66	السكان القطريون النشيطون اقتصادياً (١٥ سنة فأكثر) حسب الحالة العملية والنشاط الاقتصادي
Economically Active Qatari Males (15 Years & above) by Employment Status & Economic Activity	135	67	الذكور القطريون النشيطون اقتصادياً (١٥ سنة فأكثر) حسب الحالة العملية والنشاط الاقتصادي

قائمة الجداول

Table List

Tables	رقم الصفحة Page No.	رقم الجدول Table No.	الجدول
Economically Active Qatari Females (15 Years & above) by Employment Status & Economic Activity	136	68	الإناث القطريات النشيطات اقتصادياً (١٥ سنة فأكثر) حسب الحالة العملية والنشاط الاقتصادي
Economically Active Qatari Population (15 Years & above) by Occupation & Economic Activity	137	69	السكان القطريون النشيطون اقتصادياً (١٥ سنة فأكثر) حسب المهنة والنشاط الاقتصادي
Economically Active Qatari Males (15 Years & above) by Occupation & Economic Activity	138	70	الذكور القطريون النشيطون اقتصادياً (١٥ سنة فأكثر) حسب المهنة والنشاط الاقتصادي
Economically Active Qatari Females (15 Years & above) by Occupation & Economic Activity	139	71	الإناث القطريات النشيطات اقتصادياً (١٥ سنة فأكثر) حسب المهنة والنشاط الاقتصادي
Economically Active Qatari Population (15 Years & above) by Educational Status & Occupation	140	72	السكان القطريون النشيطون اقتصادياً (١٥ سنة فأكثر) حسب الحالة التعليمية والمهنة
Economically Active Qatari Males (15 Years & above) by Educational Status & Occupation	141	73	الذكور القطريون النشيطون اقتصادياً (١٥ سنة فأكثر) حسب الحالة التعليمية والمهنة
Economically Active Qatari Females (15 Years & above) by Educational Status & Occupation	142	74	الإناث القطريات النشيطات اقتصادياً (١٥ سنة فأكثر) حسب الحالة التعليمية والمهنة
Economically Active Qatari Population (15 Years & above) by Sector & Occupation	143	75	السكان القطريون النشيطون اقتصادياً (١٥ سنة فأكثر) حسب القطاع والمهنة
Economically Active Qatari Males (15 Years & above) by Sector & Occupation	144	76	الذكور القطريون النشيطون اقتصادياً (١٥ سنة فأكثر) حسب القطاع والمهنة
Economically Active Qatari Females (15 Years & above) by Sector & Occupation	145	77	الإناث القطريات النشيطات اقتصادياً (١٥ سنة فأكثر) حسب القطاع والمهنة
Economically Active Qatari Population (15 Years & above) by Sector & Economic Activity	146	78	السكان القطريون النشيطون اقتصادياً (١٥ سنة فأكثر) حسب القطاع والنشاط الاقتصادي
Economically Active Qatari Males (15 Years & above) by Sector & Economic Activity	147	79	الذكور القطريون النشيطون اقتصادياً (١٥ سنة فأكثر) حسب القطاع والنشاط الاقتصادي
Economically Active Qatari Females (15 Years & above) by Sector & Economic Activity	148	80	الإناث القطريات النشيطات اقتصادياً (١٥ سنة فأكثر) حسب القطاع والنشاط الاقتصادي
Economically Active Non-Qatari Population (15 Years & above) by Employment Status & Occupation	149	81	السكان غير القطريين النشيطين اقتصادياً (١٥ سنة فأكثر) حسب الحالة العملية والمهنة
Economically Active Non-Qatari Males (15 Years & above) by Employment Status & Occupation	150	82	الذكور غير القطريين النشيطين اقتصادياً (١٥ سنة فأكثر) حسب الحالة العملية والمهنة
Economically Active Non-Qatari Females (15 Years & above) by Employment Status & Occupation	151	83	الإناث غير القطريات النشيطات اقتصادياً (١٥ سنة فأكثر) حسب الحالة العملية والمهنة
Economically Active Non-Qatari Population (15 Years & above) by Employment Status & Economic Activity	152	84	السكان غير القطريين النشيطين اقتصادياً (١٥ سنة فأكثر) حسب الحالة العملية والنشاط الاقتصادي
Economically Active Non-Qatari Males (15 Years & above) by Employment Status & Economic Activity	153	85	الذكور غير القطريين النشيطين اقتصادياً (١٥ سنة فأكثر) حسب الحالة العملية والنشاط الاقتصادي
Economically Active Non-Qatari Females (15 Years & above) by Employment Status & Economic Activity	154	86	الإناث غير القطريات النشيطات اقتصادياً (١٥ سنة فأكثر) حسب الحالة العملية والنشاط الاقتصادي
Economically Active Non-Qatari Population (15 Years & above) by Occupation & Economic Activity	155	87	السكان غير القطريين النشيطين اقتصادياً (١٥ سنة فأكثر) حسب المهنة والنشاط الاقتصادي
Economically Active Non-Qatari Males (15 Years & above) by Occupation & Economic Activity	156	88	الذكور غير القطريين النشيطين اقتصادياً (١٥ سنة فأكثر) حسب المهنة والنشاط الاقتصادي

قائمة الجداول

Table List

Tables	رقم الصفحة Page No.	رقم الجدول Table No.	الجدول
Economically Active Non-Qatari Females (15 Years & above) by Occupation & Economic Activity	157	89	الإناث غير القطريات النشيطات اقتصادياً (١٥ سنة فأكثر) حسب المهنة والنشاط الاقتصادي
Economically Active Non-Qatari Population (15 Years & above) by Educational Status & Occupation	158	90	السكان غير القطريين النشيطين اقتصادياً (١٥ سنة فأكثر) حسب الحالة التعليمية والمهنة
Economically Active Non-Qatari Males (15 Years & above) by Educational Status & Occupation	159	91	الذكور غير القطريين النشيطين اقتصادياً (١٥ سنة فأكثر) حسب الحالة التعليمية والمهنة
Economically Active Non-Qatari Females (15 Years & above) by Educational Status & Occupation	160	92	الإناث غير القطريات النشيطات اقتصادياً (١٥ سنة فأكثر) حسب الحالة التعليمية والمهنة
Economically Active Non-Qatari Population (15 Years & above) by Educational Status & Sector	161	93	السكان غير القطريين النشيطين اقتصادياً (١٥ سنة فأكثر) حسب الحالة التعليمية والقطاع
Economically Active Non-Qatari Males (15 Years & above) by Educational Status & Sector	162	94	الذكور غير القطريين النشيطين اقتصادياً (١٥ سنة فأكثر) حسب الحالة التعليمية والقطاع
Economically Active Non-Qatari Females (15 Years & above) by Educational Status & Sector	163	95	الإناث غير القطريات النشيطات اقتصادياً (١٥ سنة فأكثر) حسب الحالة التعليمية والقطاع
Economically Active Non-Qatari Population (15 Years & above) by Sector & Occupation	164	96	السكان غير القطريين النشيطين اقتصادياً (١٥ سنة فأكثر) حسب القطاع والمهنة
Economically Active Non-Qatari Males (15 Years & above) by Sector & Occupation	165	97	الذكور غير القطريين النشيطين اقتصادياً (١٥ سنة فأكثر) حسب القطاع والمهنة
Economically Active Non-Qatari Females (15 Years & above) by Sector & Occupation	166	98	الإناث غير القطريات النشيطات اقتصادياً (١٥ سنة فأكثر) حسب القطاع والمهنة
Economically Active Non-Qatari Population (15 Years & above) by Sector & Economic Activity	167	99	السكان غير القطريين النشيطين اقتصادياً (١٥ سنة فأكثر) حسب القطاع والنشاط الاقتصادي
Economically Active Non-Qatari Males (15 Years & above) by Sector & Economic Activity	168	100	الذكور غير القطريين النشيطين اقتصادياً (١٥ سنة فأكثر) حسب القطاع والنشاط الاقتصادي
Economically Active Non-Qatari Females (15 Years & above) by Sector & Economic Activity	169	101	الإناث غير القطريات النشيطات اقتصادياً (١٥ سنة فأكثر) حسب القطاع والنشاط الاقتصادي
Chapter Three : Unemployed Population			الفصل الثالث: السكان المتعطلون
Unemployed (15 Years & above) by Nationality, gender & Educational Status	172	102	المتعطلون (١٥ سنة فأكثر) حسب الجنسية والنوع والحالة التعليمية
Unemployed (15 Years & above) by Nationality , gender & Age Groups	174	103	المتعطلون (١٥ سنة فأكثر) حسب الجنسية والنوع وفئات العمر
Unemployed (15 Years & above) by Nationality , gender & Methods of Employment Search	176	104	المتعطلون (١٥ سنة فأكثر) حسب الجنسية والنوع وإجراءات البحث عن عمل
Unemployed (15 Years & above) Who Did not Take Any Steps To seek Employment by Nationality , gender & Reason	177	105	المتعطلون (١٥ سنة فأكثر) الذين لم يتخذوا أي إجراء للبحث عن عمل حسب الجنسية والنوع والسبب
Unemployed Qataris (15 Years & above) with Secondary Education by gender and Training Program Attendance	178	106	المتعطلون القطريون (١٥ سنة فأكثر) الحاصلون على الثانوية حسب النوع والإلتحاق بدورات تدريبية
Unemployed Qataris (15 Years & above) with Secondary Education who Attended Training Programs by gender & Type of Training	179	107	المتعطلون القطريون (١٥ سنة فأكثر) الحاصلون على الثانوية الذين التحقوا بدورات تدريبية حسب النوع ونوع الدورة
Unemployed Qataris (15 Years And Above) Less Than Secondary By gender And Readiness To Train For Craft Work	180	108	المتعطلون القطريون (١٥ سنة فأكثر) دون الثانوية حسب النوع واستعدادهم للتدريب في المجال الحرفي

قائمة الجداول

Table List

Tables	رقم الصفحة Page No.	رقم الجدول Table No.	الجدول
Unemployed (15 Years & above) by Nationality , gender & Duration of Employment Search in Months	181	109	المتطلون (١٥ سنة فأكثر) حسب الجنسية والنوع ومدة البحث عن العمل بالشهور
Unemployed (15 Years & above) by Nationality , gender & Reasons of Unemployment	183	110	المتطلون (١٥ سنة فأكثر) حسب الجنسية والنوع وأسباب التعطل
Unemployed Qataris (15 years & above) by gender & whether offered work In private sector	184	111	المتطلون القطريون (١٥ سنة فأكثر) حسب النوع والحصول على عرض للعمل بالقطاع الخاص
Unemployed Qataris (15 Years & above) by gender and Willingness to Work in Private Sector	185	112	المتطلون القطريون (١٥ سنة فأكثر) حسب النوع والرغبة للعمل في القطاع الخاص
Unemployed Qataris (15 Years & Above) With Secondary Education Who Have Attended Training Courses Not Willing to Work In the Private Sector By gender And Reasons	186	113	المتطلون القطريون (١٥ سنة فأكثر) الحاصلون على الثانوية الذين التحقوا بدورات تدريبية غير الراغبين بالعمل في القطاع الخاص حسب النوع وأسباب عدم الرغبة
Chapter Four : Economically Inactive Population			الفصل الرابع: السكان غير النشيطين اقتصادياً
Economically Inactive Population (15 Years & above) by Nationality , gender & Educational Status	188	114	السكان غير النشيطين اقتصادياً (١٥ سنة فأكثر) حسب الجنسية والنوع والحالة التعليمية
Economically Inactive Population (15 Years & above) by Nationality , gender & Age Group	190	115	السكان غير النشيطين اقتصادياً (١٥ سنة فأكثر) حسب الجنسية والنوع وفئات العمر
Economically Inactive Population (15 Years & above) by Nationality , gender & Marital Status	192	116	السكان غير النشيطين اقتصادياً (١٥ سنة فأكثر) حسب الجنسية والنوع والحالة الزوجية

قائمة الرسوم البيانية

Charts List

Graphs	رقم الصفحة Page No.	رقم الرسم Graph No.	الرسوم
First Section : Labor Force Indicators 2016 - 2021			الباب الأول : مؤشرات القوى العاملة ٢٠٢١ - ٢٠١٦
Economically active population (15 years & above) by gender	28	1	السكان النشيطون اقتصاديا (١٥ سنة فأكثر) حسب النوع
Economically inactive population (15 years & above) by gender	29	2	السكان غير النشيطين اقتصاديا (١٥ سنة فأكثر) حسب النوع
Labor force participation Rate by Natioanlity	30	3	معدل المشاركة الاقتصادية حسب الجنسية
Youth participation rate (15-24 years) by nationality	31	4	معدل المشاركة الاقتصادية للشباب (١٥ - ٢٤ سنة) حسب الجنسية
Qatari male participation rate (15 years & above) by age group	32	5	معدل المشاركة الاقتصادية للذكور القطريين (١٥ سنة فأكثر) حسب فئات العمر
Qatari female participation rate (15 years & above)by age group	33	6	معدل المشاركة الاقتصادية للإناث القطريات (١٥ سنة فأكثر) حسب فئات العمر
Total Qatari participation rate (15 years & above)by age group	34	7	معدل المشاركة الاقتصادية لإجمالي القطريين (١٥ سنة فأكثر) حسب فئات العمر
Non-Qatari male participation rate (15 years & above) by age group	35	8	معدل المشاركة الاقتصادية للذكور غير القطريين (١٥ سنة فأكثر) حسب فئات العمر
Non-Qatari female participation rate (15 years & above) by age group	36	9	معدل المشاركة الاقتصادية للإناث غير القطريات (١٥ سنة فأكثر) حسب فئات العمر
Total Non-Qatari participation rate (15 years & above) by age group	37	10	معدل المشاركة الاقتصادية لإجمالي غير القطريين (١٥ سنة فأكثر) حسب فئات العمر
Male participation rate (15 years & above) by age group	38	11	معدل المشاركة الاقتصادية للذكور (١٥ سنة فأكثر) حسب فئات العمر
Female participation rate (15 years & above)by age group	39	12	معدل المشاركة الاقتصادية للإناث (١٥ سنة فأكثر) حسب فئات العمر
Total participation rate (15 years & above) by age group	40	13	معدل المشاركة الاقتصادية لإجمالي السكان (١٥ سنة فأكثر) حسب فئات العمر
Employment to population ratio	41	14	نسبة العمالة لإجمالي السكان
Employment rate by gender	42	15	معدل التوظيف حسب النوع
Economic dependency ratio	43	16	نسبة الإعالة الاقتصادية
Percentage of active population (15 years and above) by economic activity & gender	44	17	نسبة السكان النشيطين اقتصاديا (١٥ سنة فأكثر) حسب النشاط الاقتصادي والنوع
Unemployment rate (15 years and above) by gender	45	18	معدل البطالة (١٥ سنة فأكثر) حسب النوع
Youth unemployment rate (15-24 years) by gender	46	19	معدل البطالة للشباب (١٥ - ٢٤ سنة) حسب النوع
Average monthly wage (Q.R.) for workers in paid employment (15 years and above)	47	20	متوسط الأجر الشهري (بالريال القطري) للمشتغلين بأجر (١٥ سنة فأكثر)
Female share of paid jobs in non-agriculture sector	48	21	حصة الإناث في الوظائف المدفوعة الأجر في القطاع غير الزراعي
self-employed and family-employed percentage out of total labor force	49	22	نسبة الذين يعملون لحسابهم الخاص والذين يعملون لدى العائلة من إجمالي القوى العاملة
Second Section : Chart of the Survey Results 2021			الباب الثاني: الرسوم البيانية لنتائج المسح ٢٠٢١
Chapter One : Population and Labor Force			الفصل الأول: السكان والقوى العاملة
POPULATION BY RELATION TO LABOUR FORCE & MUNICIPALITY (THOUSANDS)	55	1	السكان حسب العلاقة بقوة العمل والبلدية (بالآلف)
MALE BY RELATION TO LABOUR FORCE & MUNICIPALITY (THOUSAND)	57	2	الذكور حسب العلاقة بقوة العمل والبلدية (بالآلف)
FEMALE BY RELATION TO LABOUR FORCE & MUNICIPALITY (THOUSAND)	59	3	الإناث حسب العلاقة بقوة العمل والبلدية (بالآلف)

قائمة الرسوم البيانية

Charts List

Graphs	رقم الصفحة Page No.	رقم الرسم Graph No.	الرسوم
Chapter Two : Economically Active Population			الفصل الثاني: السكان النشيطون اقتصادياً
ECONOMICALLY ACTIVE POPULATION (15 YEARS & ABOVE) BY GENDER & OCCUPATION (THOUSANDS)	78	4	السكان النشيطون اقتصادياً (١٥ سنة فأكثر) حسب النوع و المهنة (بالآلاف)
ECONOMICALLY ACTIVE POPULATION (15 YEARS & ABOVE) BY GENDER & AGE GROUP (THOUSAND)	80	5	السكان النشيطون اقتصادياً (١٥ سنة فأكثر) حسب النوع و فئات العمر (بالآلاف)
ECONOMICALLY ACTIVE POPULATION (15 YEARS & ABOVE) BY GENDER & EDUCATIONAL STATUS (THOUSAND)	82	6	السكان النشيطون اقتصادياً (١٥ سنة فأكثر) حسب النوع و الحالة التعليمية (بالآلاف)
ECONOMICALLY ACTIVE POPULATION (15 YEARS & ABOVE) BY ECONOMIC ACTIVE (THOUSAND)	84	7	السكان النشيطون اقتصادياً (١٥ سنة فأكثر) حسب النشاط الاقتصادي (بالآلاف)
ECONOMICALLY ACTIVE POPULATION (15 YEARS & ABOVE) BY NATIONALITY & SECTOR (THOUSAND)	86	8	السكان النشيطون اقتصادياً (١٥ سنة فأكثر) حسب الجنسية و القطاع (بالآلاف)
MONTHLY AVERAGE WAGE (Q.R.) FOR PAID EMPLOYMENT WORKERS (15 YEARS & ABOVE) BY GENDER & OCCUPATION (THOUSAND)	88	9	متوسط الأجر الشهري (بالريال القطري) للمشتغلين بأجر (١٥ سنة فأكثر) حسب النوع و المهنة (بالآلاف)
MONTHLY AVERAGE WAGE (Q.R.) FOR PAID EMPLOYMENT WORKERS (15 YEARS & ABOVE) BY GENDER & SECTOR (THOUSANDS)	92	10	متوسط الأجر الشهري (بالريال القطري) للمشتغلين بأجر (١٥ سنة فأكثر) حسب النوع و القطاع (بالآلاف)
AVERAGE WORK HOURS FOR EMPLOYED PERSONS (15 YEARS & ABOVE) BY GENDER & OCCUPATION	94	11	متوسط ساعات عمل المشتغلين (١٥ سنة فأكثر) حسب النوع و المهنة
AVERAGE WORK HOURS FOR EMPLOYED PERSONS (15 YEARS & ABOVE) BY ECONOMIC ACTIVITY	96	12	متوسط ساعات عمل المشتغلين (١٥ سنة فأكثر) حسب النشاط الاقتصادي
AVERAGE WORK HOURS FOR EMPLOYED PERSONS (15 YEARS & ABOVE) BY GENDER & SECTOR	99	13	متوسط ساعات عمل المشتغلين (١٥ سنة فأكثر) حسب النوع و القطاع
Chapter Three : Unemployed Population			الفصل الثالث: السكان المتعطلون
UNEMPLOYED (15 YEARS & ABOVE) BY NATIONALITY & EDUCATIONAL STATUS	173	14	المتعطلون (١٥ سنة فأكثر) حسب الجنسية و الحالة التعليمية
UNEMPLOYED (15 YEARS & ABOVE) BY GENDER & AGE GROUPS	175	15	المتعطلون (١٥ سنة فأكثر) حسب النوع و فئات العمر
UNEMPLOYED (15 YEARS & ABOVE) BY GENDER & DURATION OF EMPLOYMENT SEARCH IN MONTHS	182	16	المتعطلون (١٥ سنة فأكثر) حسب النوع و مدة البحث عن العمل بالشهور
Chapter Four : Economically Inactive Population			الفصل الرابع: السكان غير النشيطين اقتصادياً
ECONOMICALLY INACTIVE POPULATION (15 YEARS & ABOVE) BY GENDER & EDUCATIONAL STATUS	189	17	السكان غير النشيطين اقتصادياً (١٥ سنة فأكثر) حسب النوع و الحالة التعليمية
ECONOMICALLY INACTIVE POPULATION (15 YEARS & ABOVE) BY GENDER & AGE GROUP	191	18	السكان غير النشيطين اقتصادياً (١٥ سنة فأكثر) حسب النوع و الفئات العمرية

Survey objectives

أهداف المسح

- | | | | |
|---|--|---|---|
| 1 | Estimate labor force size in the State of Qatar. | ١ | تقدير حجم قوة العمل في دولة قطر. |
| 2 | Distribution of labor force by different characteristics: Age groups, gender, educational level, marital status, employment status, economic activity, occupation, sector... etc. | ٢ | توزيع قوة العمل حسب الخصائص المختلفة : فئات العمر – النوع – المستوى التعليمي – الحالة الزوجية – الحالة العملية – النشاط الاقتصادي – المهنة – القطاع ... إلخ. |
| 3 | Measuring employment and unemployment levels in the State of Qatar | ٣ | قياس مستوى الاستخدام والبطالة في دولة قطر |
| 4 | Study of the relation between occupation and education specialization. | ٤ | دراسة العلاقة بين المهنة والتخصص التعليمي. |
| 5 | Study the population classified outside labor force by: age groups, gender, nationality, educational level, marital status, desire to work, reasons of abstaining from work and reasons for leaving previous work. | ٥ | دراسة السكان المصنفين خارج قوة العمل من حيث: فئات العمر، النوع، الجنسية، المستوى التعليمي، الحالة الزوجية، الرغبة في العمل، أسباب العزوف عن العمل، وأسباب ترك العمل السابق. |
| 6 | Construction of updated database and make all data and information available for studies | ٦ | بناء قاعدة بيانات حديثة وتوفير كافة البيانات والمعلومات اللازمة للقيام بالدراسات |

Survey description

وصف المسح

1. Survey scope

The target population for the labor force survey was all Qatari and non-Qatari households in the state. This included persons living in regular households as well as in collective households. Collective households are groups of unrelated persons sharing living arrangements in a residential unit, such as labor camps, students in dormitories, nurses in hospitals, and others. The survey covered both small collective households (composed of less than 7 persons) and large collective households (composed of 7 persons and above). Short period accommodations, such as hotels, were kept out of the scope of the survey.

2. Reference period

The data collection for the survey is done every month. The reference period for the survey is the week prior to the week the interview is conducted.

3. Topics covered

The survey measured the key labor force statistics: Economically active population, employment and unemployment as well as relevant demographic, social and economic variables including sectors, economic activities, occupations, educational levels... etc. In addition, the survey investigated: income, hours and type of work for the employees, current and previous occupation, economic activity, employment status, work stability, reasons for working part-time, secondary work (multiple jobs) length and methods of looking for job, reasons for unemployment or not seeking work, desire and readiness for work, or for training to work and other variables. Besides, the survey explored the methods previously used by the Qatari employees (less than 25 years old) to get their current jobs and the reasons of the unemployed Qatari nationals for not seeking jobs in the private sector.

Published Tables

The Labor Force Survey results are presented in 116 tables divided into the following groups:

- Characteristics of the Population
- Relationship with the Labor Force
- Characteristics of the Labor Force (Economically Active)
- Characteristics of the Employed
- Characteristics of Unemployed
- Characteristics of those Out of the Labor Force (Economically Inactive)

١- نطاق المسح

السكان المستهدفون بمسح القوى العاملة هم كافة الأسر القطرية وغير القطرية داخل الدولة. وهذا يشمل الأشخاص الذين يعيشون في أسر عادية وفي أسر جماعية وهذه مجموعة أشخاص لا تربطهم صلة قرابة ويتشاركون الظروف المعيشية في وحدة سكنية، مثل التجمعات العمالية، والطلاب القاطنين في الأقسام الداخلية، والمرضات في المستشفيات ... إلخ. وقد شمل هذا المسح كلاً من الأسر الجماعية الصغيرة (المكونة من أفراد يقل عددهم عن ٧ أشخاص) والأسر الجماعية الكبيرة (التي تضم ٧ أشخاص أو أكثر). ولم يشمل أماكن الإقامة القصيرة مثل الفنادق.

٢. فترة الإسناد الزمني

يتم جمع البيانات كل شهر، وتكون الفترة المرجعية للمسح هي الأسبوع السابق لأسبوع إجراء المقابلات.

٣. المحاور التي تمت تغطيتها

قام المسح بقياس إحصاءات القوى العاملة الرئيسية - السكان النشيطين اقتصادياً، الاستخدام والبطالة والمتغيرات الديموغرافية، والاجتماعية، والاقتصادية ذات العلاقة، وشمل القطاع، النشاط الاقتصادي، المهنة، المستوى التعليمي... إلخ. وبالإضافة إلى المحاور الرئيسية فقد استقصى المسح عن الدخل، ساعات العمل ونوعه للمشتغلين، المهنة الحالية والسابقة، النشاط الاقتصادي، الحالة العملية، الاستقرار في العمل، أسباب عدم العمل بدوام كامل، العمل الثانوي (مهن متعددة)، فترة البحث عن العمل وأساليبه، أسباب البطالة أو عدم البحث عن العمل، الرغبة والاستعداد للعمل أو التدريب بغرض العمل والمتغيرات الأخرى. كذلك فلقد بحث المسح الأساليب التي استخدمت في السابق من قبل العاملين القطريين (أقل من ٢٥ سنة) للحصول على وظائفهم الحالية والأسباب الخاصة لعدم البحث عن عمل في القطاع الخاص من قبل القطريين المتعطلين.

الجدول المنشورة

تعرض نتائج مسح القوى العاملة في ١١٦ جدول مقسمة وفق المجموعات التالية:

- أ- خصائص السكان.
- ب- العلاقة بقوة العمل.
- ج- خصائص القوى العاملة (النشيطون اقتصادياً).
- د- خصائص المشتغلون.
- هـ - خصائص المتعطلون
- و- خصائص الذين هم خارج قوة العمل (غير النشيطون اقتصادياً).

Survey Implementation

تنفيذ المسح

The labor force survey estimates for 2021 are based on probability sampling technique composed of 9200 households and 59997 individuals, distributed as shown in the table below.

The data is collected monthly and key labor force characteristics are published every Quarter. The sample design for the labor force survey 2021 was based on probability sampling technique. A two-stage sample design is used, selecting PSUs at the first stage and a sample of households within each selected PSU at the second stage. The unit chosen at the first stage is called the Primary Sampling Unit and the unit selected at the second stage is called the Secondary Sampling Unit.

The sampling frame used for this survey is based on Census of Population, Housing, and Establishments 2015. The whole country is divided into small geographical areas called Census blocks. These were enumeration areas during the Census. These Blocks were combined to create Primary Sampling Units (PSUs). Separate frames were constructed; for Qatari households, non-Qatari households and small collective households (2-6 persons). For the large collective households (7 or more persons) the list of all such households from census is used as frame.

The sampling units are distributed on the basis of four categories:

- 1- Qatari households.
- 2- Non-Qatari regular (non-collective) households
- 3- Non-Qatari small collective households (2 – 6 persons).
- 4- Non-Qatari large collective households (7 persons or more).

تقوم تقديرات مسح القوى العاملة لعام ٢٠٢١ على أساس عينة احتمالية مكونة من ٩٢٠٠ أسرة و ٥٩٩٩٧ فرداً موزعين حسب ما هو موضح في الجدول.

ووتتم عملية جمع البيانات بصفة شهرية وتنشر الخصائص الرئيسية للقوى العاملة بصفة ربع سنوية. استند تصميم العينة لمسح القوى العاملة ٢٠٢١ على تقنية المعاينة الاحتمالية. ويتم تصميم عينة ذات مرحلتين، المرحلة الأولى هي تحديد وحدات المعاينة الأولية، والمرحلة الثانية هي اختيار عينته من الأسر المعيشية داخل كل وحدة من وحدات المعاينة الأولية المحددة. ويطلق على الوحدة المختارة في المرحلة الأولى "وحدة المعاينة الأولية". بينما يطلق على الوحدة المختارة في المرحلة الثانية "وحدة المعاينة الثانوية".

يستند إطار أخذ العينات المستخدم في هذا المسح إلى التعداد المبسط للسكان والمساكن والمنشآت ٢٠١٥. وقد تم تقسيم الدولة إلى وحدات جغرافية صغيرة تسمى كتل التعداد، والتي كانت بمثابة مناطق العد المستخدمة في التعداد. وقد تم جمع هذه الكتل لوضع وحدات المعاينة الأولية. وفضلاً عن ذلك، تم وضع أطر معاينة منفصلة: للأسر القطرية والأسر غير القطرية والأسر الجماعية الصغيرة (من فردين إلى ٦ أفراد). ويتم استخدام قائمة التعداد الخاصة بجميع الأسر الجماعية الكبيرة (٧ أشخاص فأكثر) كإطار.

تم توزيع وحدات المعاينة على أساس أربعة مجالات:

- ١- الأسر القطرية
- ٢- الأسر غير القطرية (غير جماعية)
- ٣- الأسر الجماعية الصغيرة غير القطرية (٢ – ٦ أفراد)
- ٤- الأسرة الجماعية الكبيرة غير القطرية (٧ أفراد أو أكثر).

العينة النهائية للأسر القطرية وغير القطرية والأفراد في الأسر الجماعية الصغيرة والكبيرة The final sample of Qatari, non-Qatari households and small and large collective households

Particular	العينة Sample		القوائم Lists		البيان
	الأفراد Individuals	الأسر Households	الأفراد Individuals	الأسر Households	
Qatari households	28,832	3,200	119,552	13,118	الأسر القطرية
Non-Qatari households	11,684	3,200	84,356	23,795	الأسر غير القطرية
Small collective households	5,666	1,600	22,988	6,552	الأسر الجماعية الصغيرة
Large collective households	13,815	1,200	0	0	الأسر الجماعية الكبيرة
Total	59,997	9,200	226,896	43,465	الاجمالي

Definitions

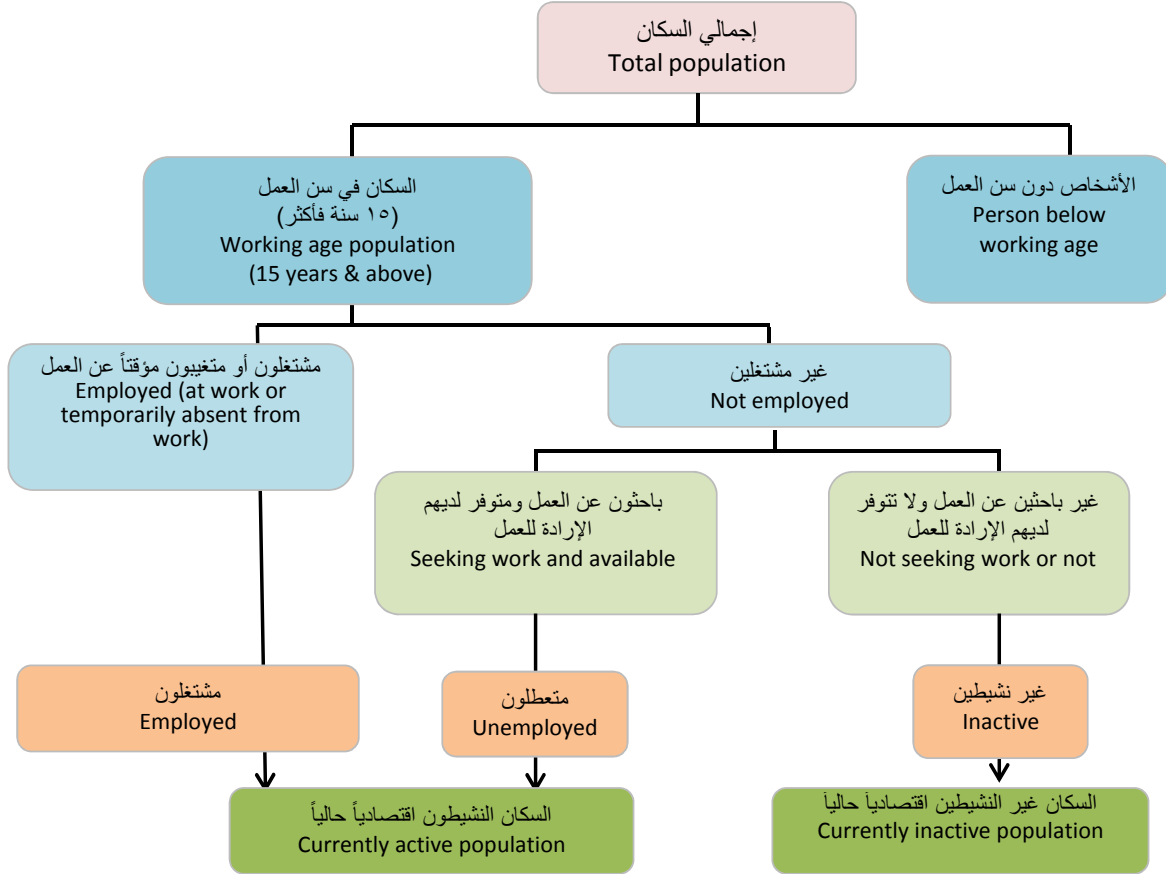
تعريف

This bulletin contains a number of terminologies. Underneath are brief definitions for each:

اشتملت هذه النشرة على عدد من المصطلحات فيما يلي نعرض تعريفاً مختصراً لكل منها :-

Relation of population with labor market

علاقة السكان بقوة العاملة



1 - Economically active population (Labor Force)

People in the working age including employed and unemployed

١- السكان النشيطون اقتصادياً (القوى العاملة)

هم فئة السكان في سن العمل التي تضم العاملين الفعليين والعاطلين عن العمل

2 - Employed :

All persons aged 15 years and above, who were during the week preceding the survey:

A- Perform a work for a wage, salary, profits or household gains, whether it was in cash or in kind.

B- Temporarily not employed, however, they are still have an official relation with their work

٢- المشتغلون:

هم كافة الأشخاص البالغين ١٥ سنة فأكثر وكانوا يعملون خلال الأسبوع السابق من المسح:

أ- يؤدون عملاً من أجل الحصول على أجر أو راتب أو أرباح أو مكاسب عائلية سواء كان ذلك نقداً أو عينياً.

ب- لا يعملون مؤقتاً ولكن لهم ارتباط رسمي بعملهم.

Definitions

تعريف

3 - Paid work :

The persons who have work, whether they were working or temporarily not working, and performing their work in exchange for wage and salary, whether in cash or in kind.

٣- العاملون بأجر:

يعود للأشخاص الذين لهم عمل ويعملون ولو لم يكونوا على رأس عملهم وقت المسح، لكنهم يؤدون عملهم، مقابل أجر أو راتب نقدي أو عيني.

4 - Self employed :

The persons who own a project, and work or temporarily do not work. Those persons are performing their work profits or household gains, whether in cash or in kind, through a commercial work, farm, contract to present services or other projects.

٤- العاملون لحسابهم:

الأشخاص الذين يملكون يديرون أو ينفذون مشروعاً مقابل مبلغ مقطوع أو غير محدد لكن ليس دورياً أو منتظماً أو ثابتاً، ويعملون أو لا يعملون مؤقتاً. وهؤلاء الأشخاص هم الذين يؤدون عملاً من أجل الحصول على أرباح أو مكاسب عائلية أو فردية، نقداً أو عينياً من خلال عمل تجاري أو علمي أو تقني أو مزرعة أو تعهد بأداء خدمات أو مشاريع أخرى

5 - Unemployed :

All persons aged 15 years and over who were, during the week preceding the survey, without work and were willing to work and looking seriously for work. There is a distinction between two kinds of unemployed persons:

- First time unemployed: They are the persons who never worked previously, and were during the week preceding the survey looking actively for work. Those are called "new comers" too
- Unemployed who previously worked: They are the persons with previous experience work and during the week preceding the survey were actively looking for work

٥- المتعطلون :

هم كافة الأفراد الذين تتراوح أعمارهم بين ١٥ سنة فأكثر، والذين كانوا أثناء الأسبوع السابق من المسح بدون عمل يبحثون عن عمل بشكل نشط وهم جاهزون حالياً للعمل. هنالك تمييز بين نوعين من المتعطلين:

- المتعطلون الذين يبحثون عن عمل للمرة الأولى: هم الأشخاص الذين لم يعملوا من قبل وكانوا خلال الأسبوع السابق للمسح يبحثون بنشاط عن عمل. يطلق على هؤلاء الأشخاص أيضاً تسمية "الداخلون الجدد".
- المتعطلون الذين سبق لهم العمل: هم الأشخاص الذين لهم خبرة عمل سابقة وكانوا خلال الأسبوع السابق للمسح بدون عمل ويبحثون بنشاط عن عمل.

6- Municipality

The State of Qatar is divided into eight municipalities: Doha, Rayyan, Al Wakra, Um Slal, Al Khor, Al Shamal, Al Dha'ain and Al Sheehaniya.

٦- البلديات

دولة قطر تقسم إدارياً إلى ثمانية بلديات: الدوحة ، الريان ، الوكرة ، أم صلال، الخور ، الشمال، الطعابين و الشيحانية.

7- Sex

Male or female. Refers to the universal, biologically determined difference between men and women According to the ILO, data are disaggregated by sex, not by gender, with the latter referring to social differences

٧- الجنس:

ذكور أو إناث ويشير إلى التحديد البيولوجي العام للفارق بين الرجال والنساء. وفقاً لمنظمة العمل الدولية (ILO) فإن البيانات مفصلة حسب الجنس وليس النوع حيث أن الأخير يشير إلى الفوارق الاجتماعية.

Definitions

8- Age

Calculated in years, based on date of birth.

9- Marital Status

Asked of all persons aged 15 years and above. Consists of one of the following: never married, married, divorced, or widowed.

10- Educational Level

Asked of all persons aged 10 years and above. It is the highest educational level completed. Consistent with the 2010 Census, the Directory of Standard Classification of Education, based on UNESCO's International Standard Classification of Education (ISCED), was used to classify responses. Information was coded at the five-digit level and tabulated at the broad level only.

11- Sector

Asked of the employed in reference to current employment and the unemployed who worked before in reference to last employment. In Qatar, employing establishments/firms/ enterprises are affiliated to the following sectors:

a) Governmental department:

Government bodies engaged in administrative or service activities, such as ministries, public schools, public health centers, and hospitals.

b) Government corporation/company:

Companies engaged in productive activities whose capital is entirely owned by government, such as Central Bank of Qatar, Qatar Petroleum.

c) Private:

Establishments owned by individuals or a group of individuals either Qatari nationals or non-Qataris, whether natural or legal personalities.

d) Mixed:

Establishments in which the government shares capital with another party, whether national (such as Qatar National Bank) or foreign (such as Gulf Air Corporation).

تعريف

٨- العمر:

محسوب بالسنوات بناءً على تاريخ الميلاد

٩- الحالة الاجتماعية:

يوجه لكافة الأشخاص البالغين من العمر ١٥ سنة فأكثر ويكون واحداً من الحالات التالية: لم يتزوج أبداً ، متزوج، مطلق أو أرمل.

١٠- المستوى التعليمي:

يوجه لكافة الأشخاص البالغين من العمر ١٠ سنوات فأكثر ويعني أعلى مستوى تعليمي تم إكماله. إتساقاً مع تعداد ٢٠١٠ حيث تم استخدام دليل التصنيف المعياري التعليمي المبني على التصنيف المعياري الدولي للتعليم (ISCED) الصادر من منظمة التربية والعلوم والثقافة التابعة للأمم المتحدة (UNESCO) وذلك لتصنيف الردود. تم ترميز البيانات على مستوى الحد الخامس ولكن تم التيوب على المستوى الرئيسي فقط.

١١- القطاع:

يوجه للمشتغلين في إشارة للعمل الحالي والمتعطلين الذين سبق لهم العمل إشارة إلى آخر عمل. في دولة قطر تنتسب المؤسسات والمنشآت إلى القطاعات التالية:

أ- دائرة حكومية :

وهي الأجهزة الحكومية المرتبطة بالأنشطة الإدارية أو الخدمية مثل الوزارات والمدارس الحكومية والمراكز الصحية والمستشفيات.

ب- شركات / مؤسسات حكومية :

وهي الشركات المرتبطة بالأنشطة الإنتاجية والتي يكون رأسمالها مملوكاً بالكامل للحكومة مثل مصرف قطر المركزي، قطر للبترول.

ج- خاص :

وهي المنشآت التي يمتلكها الأفراد أو مجموعة من الأفراد سواء كانوا قطريين أو غير قطريين وسواء كانوا طبيعيين أو اعتباريين.

د- مختلط :

وهي المنشآت التي تساهم الحكومة في رأسمالها مع طرف آخر سواء كان محلياً (مثل بنك قطر الوطني) أو أجنبياً (مثل شركة قطر للأسمدة الكيماوية).

Definitions

تعريف

e) Diplomatic/International/Regional:

Establishments engaged in diplomatic or consulate activities on behalf of other countries or those belonging to regional or international organizations.

f) Domestic sector:

Includes all those working in a household for a salary, either males or females, such as housemaids, cooks, drivers, and gardeners.

هـ- دبلوماسي / دولي / إقليمي :

وهي المؤسسات المرتبطة بالأنشطة الدبلوماسية أو القنصلية نيابة عن دول أخرى أو تلك التي تتبع لمنظمات إقليمية أو دولية.

و- القطاع المنزلي :

ويشمل كافة أولئك الذين يعملون لدى الأسر في مقابل أجر ، سواء كانوا ذكوراً أو إناثاً مثل الخدم والطباخين والسائقين ... إلخ.

12- Economic Activity

Asked of the employed in reference to current employment and the unemployed who worked before in reference to last employment. Economic activity is the type of work in which the employing firm or enterprise engages, irrespective of the person's occupation or status in employment. If the firm engages in more than one activity, the primary economic activity is determined. Consistent with the 2010 Census, the UN International Standard Industrial Classification of All Economic Activities (ISIC4) was used. Information was coded at the four-digit level and tabulated at the broad "section" level.

١٢- النشاط الاقتصادي :

يوجه للمشتغلين في إشارة للعمل الحالي والمتعطلين الذين سبق لهم العمل في إشارة إلى آخر عمل. النشاط الاقتصادي هو نوع العمل الذي تزاوله المنشأة أو الشركة المخدّمة بغض النظر عن مهنة الشخص أو حالته العملية. إذا كانت المنشأة تزاول أكثر من نشاط واحد يتم تحديد النشاط الاقتصادي الرئيسي. اتساقاً مع تعداد ٢٠١٠ فقد تم استخدام التصنيف الصناعي المعياري الدولي لكافة الأنشطة الاقتصادية (ISIC4) الصادر من الأمم المتحدة. تم ترميز البيانات على مستوى الحد الرابع وجرى تبويبها على الأقسام العريضة.

13- Occupation

Refers to the type of work practiced by a person, irrespective of the employing establishment's economic activity and irrespective of the person's status in employment. If the individual practices more than one occupation, the primary occupation is determined. Primary occupation is asked of the employed (current occupation) and the unemployed who worked before (last practiced occupation before unemployment). Consistent with the 2010 Census, the ILO International Standard Classification of Occupations (ISCO88) was used. Information was coded at the four-digit level and tabulated at the "major group level".

١٣- المهنة :

وهي تشير إلى نوع العمل الذي يزاوله الشخص بغض النظر عن النشاط الاقتصادي للمنشأة المخدّمة وبغض النظر عن الحالة العملية للشخص. إذا كان الشخص يمارس أكثر من مهنة واحدة يتم تحديد المهنة الرئيسية. يوجه إلى المشتغلين (المهنة الحالية) والمتعطلون الذين سبق لهم العمل (آخر مهنة جرت مزاولتها قبل أن يصبح متعطلاً). اتساقاً مع تعداد ٢٠١٠ فقد جرى استخدام التصنيف المعياري الدولي (ISCO88) الصادر من منظمة العمل الدولية. تم ترميز البيانات على مستوى الحد الرابع وجرى تبويبها على مستوى "المجموعات الرئيسية".

14- Status in Employment

Asked of the employed in reference to current employment and the unemployed who worked before in reference to last employment. The International Classification of Status in Employment (ICSE) is used to distinguish among: employers, own-account workers, employees, unpaid family workers, and others, as follows:

١٤- الحالة العملية :

يوجه للمشتغلين في إشارة إلى العمل الحالي وإلى المتعطلين الذين سبق لهم العمل في إشارة إلى آخر عمل. تم استخدام التصنيف الدولي للحالة العملية (ISCE) للتمييز بين أصحاب الأعمال ، العاملين لحسابهم ، العاملين بأجر ، العاملين للأسر بدون أجر ، آخرون وذلك على النحو التالي:

Definitions

- a) Employers are those workers who, working on their own account or with one or a few partners, hold the type of job defined as a "self-employment" and have engaged one or more persons to work for them in their business as "employees".
- b) Own-account workers are those workers who, working on their own account or with one or more partners, hold the type of job defined as a "self-employment", and have not engaged on a continuous basis any "employees".
- c) Employees are all those workers who hold the type of job defined as "paid employment".
- d) Unpaid family workers are those workers who hold a "self-employment" job in a market-oriented establishment operated by a related person living in the same household, who cannot be regarded as a partner, because their degree of commitment to the operation of the establishment, in terms of working time or other factors, is not at a level comparable to that of the head of the establishment.
- e) Other. Workers not classifiable by status, including those for whom insufficient relevant information is available and those who cannot be included in any of the preceding categories.

تعريف

- أ- أصحاب العمل هم أولئك المشتغلون الذين يعملون لحسابهم أو مع شريك واحد أو عدة شركاء ويحوزون على عمل يوصف بأنه "توظيف ذاتي" ويقومون بتوظيف شخص أو أكثر للعمل لديهم في أعمالهم "كمشغلين".
- ب- العاملین لحسابهم هم أولئك المشتغلون الذين يعملون لحسابهم أو مع شريك واحد أو عدة شركاء ويحوزون على عمل يوصف بأنه "توظيف ذاتي" ولا يقومون بتوظيف أي "مشتغلون" بصفة مستمرة.
- ج- العاملین بأجر هم كافة أولئك المشتغلون الذين يحوزون على عمل يوصف بأنه "عمل بأجر".
- د- العاملین للأسر بدون أجر هم أولئك المشتغلون الذين يحوزون على عمل يوصف بأنه "توظيف ذاتي" في منشأة سوقية يديرها شخص تربطهم به علاقة قرابة ويعيش مع نفس الأسرة ولا يمكن اعتبارهم شركاء حيث أن درجة التزامهم بتشغيل المنشأة فيما يتعلق بأوقات العمل والعوامل الأخرى لا ترقى إلى مستوى التزامات رب المنشأة.
- هـ- آخرون هم أولئك المشتغلون الذين لم يصنفوا حسب الحالة ويشمل أولئك الذين لم تتوفر عنهم بيانات وافية وكذلك أولئك الذين لا يمكن تصنيفهم مع أي من الفئات السابقة.

15- Hours worked during survey week.

Asked of persons at work during the survey week. The number of hours actually worked during the survey week, including normal scheduled hours and additional hours (overtime). "Average Hours Worked" is the average over all persons at work.

١٥- ساعات العمل المؤداة خلال أسبوع المسح:

يوجه للأشخاص المشتغلون أثناء أسبوع المسح وهي ساعات العمل الفعلية المؤداة خلال أسبوع المسح ويشمل ذات ساعات العمل العادية والساعات الإضافية (عمل إضافي). "متوسط الساعات المؤداة" هي المتوسط لكافة الأشخاص المشتغلون.

16- Total monthly wage.

Asked of those whose current status in employment is "employee". Includes wage/salary payments as well as the value of in-kind payments such as housing, vehicle, and other employer non-cash provisions. "Average Monthly Earnings" is the average over all current employees.

١٦- إجمالي الأجر الشهري:

يوجه للأشخاص الذين تكون حالتهم العملية "عاملين بأجر" ويشمل مدفوعات الأجور/الرواتب علاوة على قيمة المدفوعات العينية مثل المسكن والسيارة ومخصصاتهم غير النقدية الأخرى. "متوسط الأجر الشهري" هو المتوسط لكافة العاملين الحاليين بأجر.

17- Stability at work.

Whether the employment contract is permanent, temporary, seasonal, or occasional.

١٧- الاستقرار في العمل:

أي أن كان عقد الاستخدام دائم أو مؤقت أو موسمي أو عرضي.

Indicators

المؤشرات

This bulletin contains indicators underneath are brief definitions for each:

اشتملت هذه النشرة على عدد من المؤشرات فيما يلي نعرض تعريفاً مختصراً لكل منها :-

1- Participation rate *

percentage of the current economically active population, i.e. the labor force, of the population in working age .

It is calculated as follows:

$$= \frac{LF}{Pop_{(15 \text{ years \& above})}} \times 100$$

Where :

LF : Total number of labor force (Economically active) in a specific year.

Pop_(15 years & above) : Population at age 15 year and above in a specific year.

١- معدل المشاركة الاقتصادية *

هو نسبة السكان الناشطين حالياً أي القوى العاملة، إلى السكان في سن العمل.

ويحسب كما يلي:

حيث LF : هو إجمالي عدد القوى العاملة خلال سنة معينة.

Pop_(15 years & above): عدد السكان في سن العمل ١٥ سنة فأكثر خلال سنة معينة.

2- Unemployment rate

Percentage of unemployed of the labor force .

It is calculated as follows:

$$= \frac{U}{LF} \times 100$$

Where :

U : Total number of Unemployed person in a specific year.

LF : Total number of labor force (Economically active population) in a specific year.

٢- معدل البطالة

هو نسبة المتعطلين عن العمل إلى القوى العاملة

ويحسب كما يلي:

حيث U : هو إجمالي عدد المتعطلين خلال سنة معينة.

LF : هو إجمالي عدد القوى العاملة خلال سنة معينة.

3- Employment to population ratio

Percentage of employed persons of the working-age population

It is calculated as follows:

$$= \frac{E}{Pop_{(15 \text{ years \& above})}} \times 100$$

Where :

E: All employed persons aged 15 years an above in a specific year.

Pop_(15 years & above) : Population(include economically active population and economically in active population at age 15 year and above in a specific year.

٣- نسبة العمالة للسكان

هو نسبة المشتغلين إلى السكان في سن العمل.

ويحسب كما يلي:

حيث E : هو إجمالي عدد المشتغلين خلال سنة معينة.

Pop_(15 years & above): عدد السكان في سن العمل ١٥ سنة فأكثر (يشمل السكان النشيطون اقتصادياً والسكان غير النشيطين اقتصادياً) خلال سنة معينة

4- Employment rate

Percentage of employed persons of the labor force.

It is calculated as follows:

$$= \frac{E}{LF} \times 100$$

٤- معدل التوظيف

هو نسبة المشتغلين إلى القوى العاملة من السكان.

ويحسب كما يلي:

Indicators

المؤشرات

Where :

E: All employed persons aged 15 years and above in a specific year.

LF : Total number of economically active (labor force) in a specific year.

حيث

E : هو إجمالي عدد المشتغلين خلال سنة معينة.

LF : هو إجمالي عدد السكان النشيطين اقتصادياً (القوى العاملة) خلال سنة معينة.

5- Economic dependency ratio

Number of non-employed (unemployed and inactive population) of the number of employed .

It is calculated as follows:

$$= \frac{(Pop - E)}{E} \times 100$$

Where :

Pop : Total number of population in a specific year.

E: All employed persons aged 15 years and above in a specific year.

٥- نسبة الإعالة الاقتصادية

هو عدد السكان غير المشتغلين (العاطلون والسكان غير النشيطين) إلى عدد المشتغلين

ويحسب كما يلي:

حيث

Pop : عدد إجمالي السكان خلال سنة معينة

E : إجمالي عدد المشتغلين خلال سنة معينة.

6- Percentage of youth in labor force

percentage of the current economically active population in age group (15-24 years) of the total number of labor force

It is calculated as follows:

$$= \frac{Y}{LF} \times 100$$

Where :

Y: Number of population in age group (15-24) years in a specific year.

LF : Total number of economically active population (labor force) in a specific year.

٦- نسبة الشباب في قوة العمل

عدد الافراد العاملين في الفئة العمرية ١٥ إلى ٢٤ منسوباً إلى إجمالي عدد القوى العاملة بالمئة.

ويحسب كما يلي:

حيث

Y: عدد السكان للفئة العمرية (١٥-٢٤) سنة خلال سنة معينة

LF : إجمالي عدد السكان النشيطين اقتصادياً (القوى العاملة) خلال سنة معينة.

7- Female share of paid jobs in non-agriculture sector

The number of women in non-agricultural paid employment divided by the total number of persons in paid employment in the non-agricultural sector.

It is calculated as follows:

$$= \frac{\text{الإناث المشتغلات بأجر في القطاع غير الزراعي}}{\text{إجمالي المشتغلين بأجر في القطاع غير الزراعي}} \times 100$$

٧- حصة الإناث في الوظائف المدفوعة الأجر في القطاع الزراعي

عدد الإناث المشتغلات بأجر في القطاع غير الزراعي منسوباً إلى إجمالي "المشتغلون بأجر" في القطاع غير الزراعي

ويحسب كما يلي:

* Refined

* المنقح

First Section **الباب الأول**
Labor force indicators مؤشرات القوى العاملة



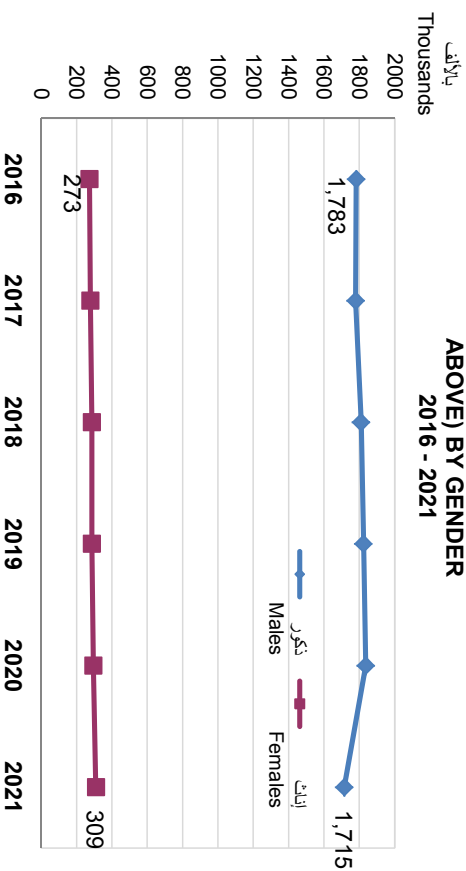
ECONOMICALLY ACTIVE POPULATION (15 YEARS & ABOVE) BY NATIONALITY & GENDER
2016 - 2021

Table No. (1)

Nationality & Gender	المجموع Total		غير قطريين Non-Qataris		قطريون Qataris		الجنسية والنوع السنوات			
	المجموع Total	إناث Females	إناث Females	ذكور Males	إناث Females	ذكور Males				
2016	2,055,359	272,757	1,782,602	1,953,578	236,111	1,717,467	101,781	36,646	65,135	٢٠١٦
2017	2,056,923	277,583	1,779,340	1,952,657	240,288	1,712,369	104,266	37,295	66,971	٢٠١٧
2018	2,096,547	285,843	1,810,704	1,990,285	247,289	1,742,996	106,262	38,554	67,708	٢٠١٨
2019	2,109,900	285,992	1,823,908	2,002,128	246,550	1,755,578	107,772	39,442	68,330	٢٠١٩
2020	2,131,730	294,659	1,837,071	2,020,949	254,101	1,766,848	110,781	40,558	70,223	٢٠٢٠
2021	2,023,917	309,228	1,714,689	1,908,052	263,741	1,644,311	115,865	45,487	70,378	٢٠٢١

شكل رقم (1) Graph No. (1)

السكان النشيطون اقتصادياً (١٥ سنة فأكثر) حسب النوع
ECONOMICALLY ACTIVE POPULATION (15 YEARS & ABOVE) BY GENDER
2016 - 2021

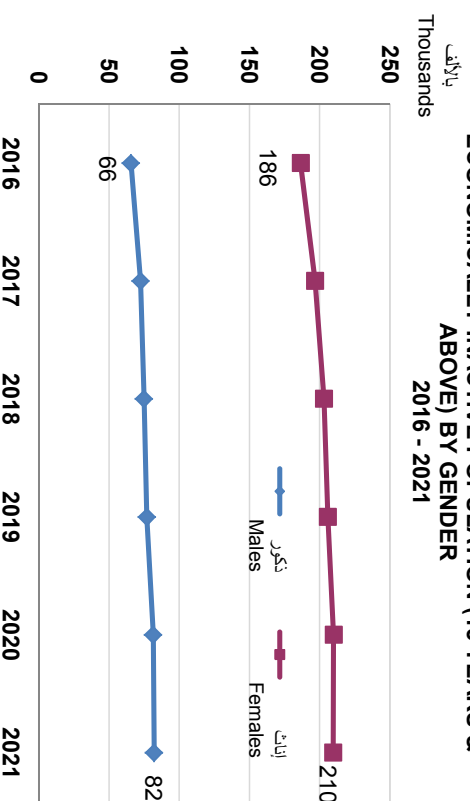


السكان غير النشيطين اقتصادياً (١٥ سنة فأكثر) حسب الجنسية والنوع
ECONOMICALLY INACTIVE POPULATION (15 YEARS & ABOVE) BY NATIONALITY & GENDER
2016 - 2021

Table No. (2)

Nationality & Gender Years	المجموع Total		غير قطريين Non-Qataris		قطريون Qataris		الجنسية والنوع السنوات
	المجموع Total	إناث Females	إناث Females	ذكور Males	إناث Females	ذكور Males	
2016	252,036	186,362	65,674	159,531	123,746	35,785	٢٠١٦
2017	269,182	196,682	72,500	173,526	132,273	41,253	٢٠١٧
2018	277,927	203,038	74,889	180,972	137,796	43,176	٢٠١٨
2019	282,696	205,718	76,978	184,957	140,336	44,621	٢٠١٩
2020	291,354	209,902	81,452	186,898	140,971	45,927	٢٠٢٠
2021	291,746	209,589	82,157	193,812	146,825	46,987	٢٠٢١

شكل رقم (٢) Graph No. (2)
 السكان غير النشيطين اقتصادياً (١٥ سنة فأكثر) حسب النوع
ECONOMICALLY INACTIVE POPULATION (15 YEARS & ABOVE) BY GENDER
2016 - 2021



LABOR FORCE PARTICIPATION RATE (LFPR) BY NATIONALITY & GENDER 2016 - 2021

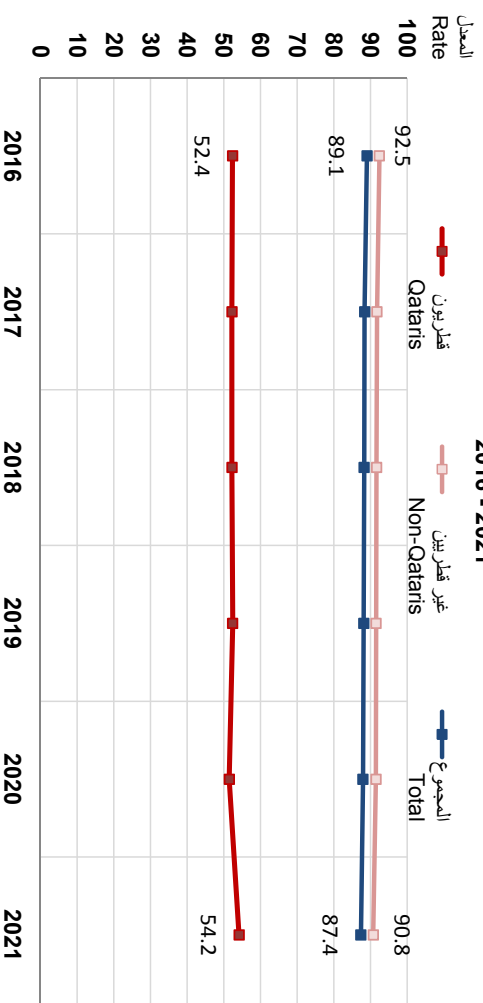
Table No. (3)

Nationality & Gender	المجموع Total			غير قطريين Non-Qataris			قطريون Qataris			الجنسية والنوع السنوات
	المجموع Total	إناث Females	ذكور Males	المجموع Total	إناث Females	ذكور Males	المجموع Total	إناث Females	ذكور Males	
2016	89.1	59.4	96.4	92.5	65.6	98.0	52.4	36.9	68.5	٢٠١٦
2017	88.4	58.5	96.1	91.8	64.5	97.6	52.2	36.7	68.2	٢٠١٧
2018	88.3	58.5	96.0	91.7	64.2	97.6	52.2	37.1	68.1	٢٠١٨
2019	88.2	58.2	96.0	91.5	63.7	97.5	52.4	37.6	67.9	٢٠١٩
2020	88.0	58.4	95.8	91.5	64.3	97.5	51.5	37.0	66.4	٢٠٢٠
2021	87.4	59.6	95.4	90.8	64.2	97.2	54.2	42.0	66.7	٢٠٢١

شكل رقم (3) Graph No. (3)

معدل المشاركة الاقتصادية حسب الجنسية

LABOR FORCE PARTICIPATION RATE BY NATIONALITY 2016 - 2021

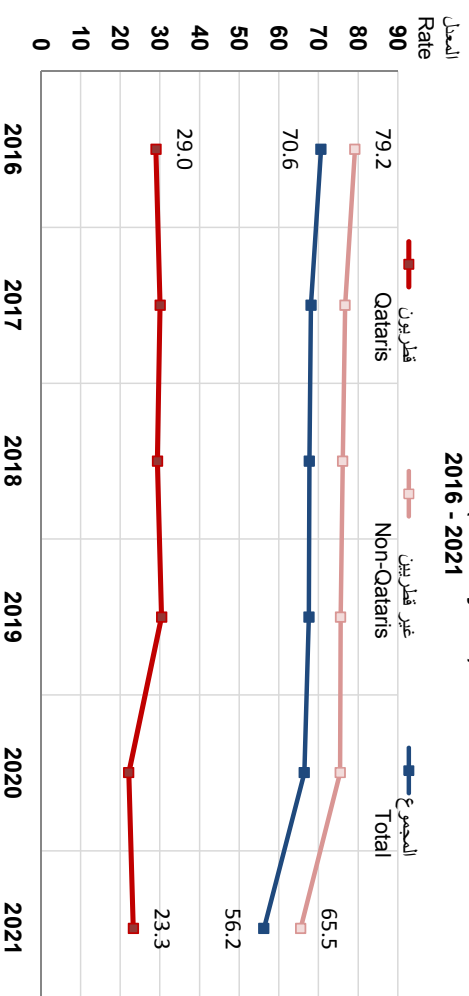


معدل المشاركة الاقتصادية للشباب (١٥ - ٢٤ سنة) حسب الجنسية والنوع
YOUTH PARTICIPATION RATE (15 - 24 YEARS) BY NATIONALITY & GENDER
 2016 - 2021

جدول رقم (٤)

Nationality & Gender	المجموع Total		غير قطريين Non-Qataris		قطريون Qataris		الجنسية والنوع السنوات				
	المجموع Total	إناث Females	إناث Females	ذكور Males	إناث Females	ذكور Males					
2016	70.6	41.5	41.5	81.3	79.2	52.6	86.6	29.0	18.5	40.0	٢٠١٦
2017	68.1	41.5	41.5	78.5	76.7	53.1	83.8	30.1	17.6	42.4	٢٠١٧
2018	67.7	41.8	41.8	78.1	76.1	52.7	83.4	29.4	18.5	40.7	٢٠١٨
2019	67.6	40.2	40.2	78.3	75.6	50.1	83.2	30.4	19.1	42.1	٢٠١٩
2020	66.4	40.5	40.5	76.9	75.5	53.9	82.3	22.2	9.7	35.3	٢٠٢٠
2021	56.2	40.0	40.0	65.7	65.5	52.3	72.2	23.3	9.9	36.1	٢٠٢١

شكل رقم (٤) معدل المشاركة الاقتصادية للشباب (١٥ - ٢٤ سنة) حسب الجنسية
YOUTH PARTICIPATION RATE (15 - 24 years) BY NATIONALITY
 2016 - 2021



معدل المشاركة الاقتصادية للذكور القطريين (١٥ سنة فأكثر) حسب فئات العمر
QATARI MALE PARTICIPATION RATE (15 YEARS & ABOVE)
BY AGE GROUP
2016 - 2021

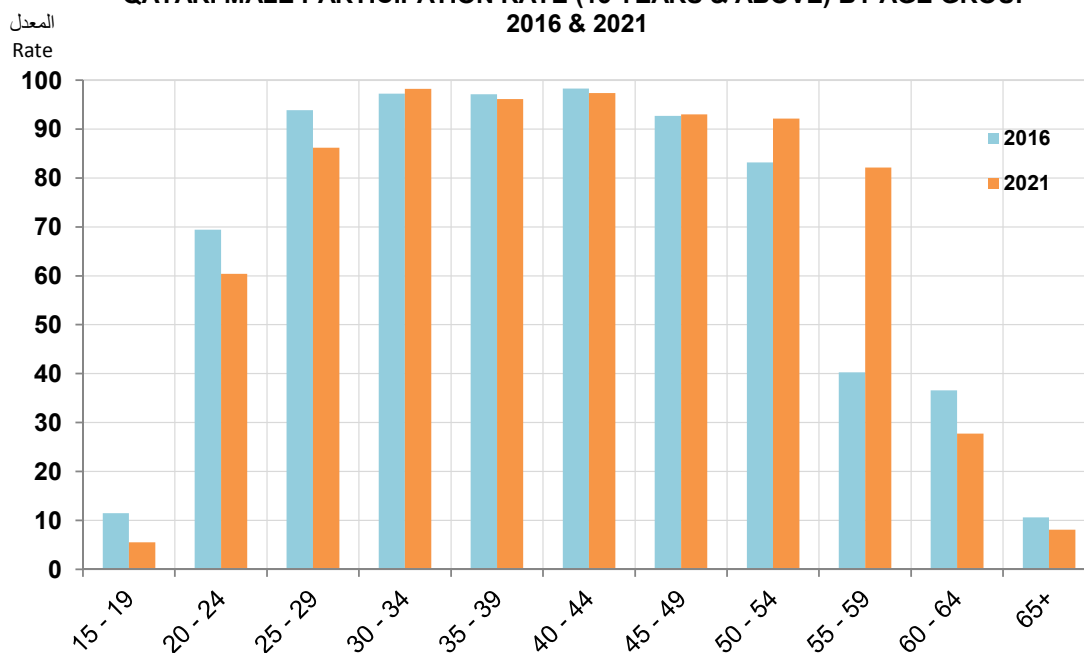
Table No. (5)

جدول رقم (٥)

Years Age Groups	2021	2020	2019	2018	2017	2016	السنوات فئات العمر
15 - 19	5.5	7.5	11.8	12.1	18.7	11.5	١٩ - ١٥
20 - 24	60.4	59.2	66.3	64.3	63.9	69.4	٢٤ - ٢٠
25 - 29	86.2	87.4	92.2	95.4	95.3	93.9	٢٩ - ٢٥
30 - 34	98.2	98.6	98.7	96.8	97.3	97.2	٣٤ - ٣٠
35 - 39	96.2	97.4	99.0	95.9	96.5	97.1	٣٩ - ٣٥
40 - 44	97.4	98.5	96.8	98.6	98.7	98.3	٤٤ - ٤٠
45 - 49	93.0	93.3	92.1	96.5	95.9	92.7	٤٩ - ٤٥
50 - 54	92.2	90.4	90.3	82.4	82.3	83.2	٥٤ - ٥٠
55 - 59	82.1	75.1	60.2	56.4	54.2	40.3	٥٩ - ٥٥
60 - 64	27.8	25.6	29.0	31.5	28.8	36.6	٦٤ - ٦٠
65+	8.1	8.5	7.6	6.7	7.3	10.6	+٦٥
Total	66.7	66.4	67.9	68.1	68.2	68.5	المجموع

Graph No. (5) شكل رقم

معدل المشاركة الاقتصادية للذكور القطريين (١٥ سنة فأكثر) حسب فئات العمر
QATARI MALE PARTICIPATION RATE (15 YEARS & ABOVE) BY AGE GROUP
2016 & 2021



معدل المشاركة الاقتصادية للإناث القطريات (١٥ سنة فأكثر) حسب فئات العمر

**QATARI FEMALE PARTICIPATION RATE
(15 YEARS & ABOVE) BY AGE GROUP
2016 - 2021**

Table No. (6)

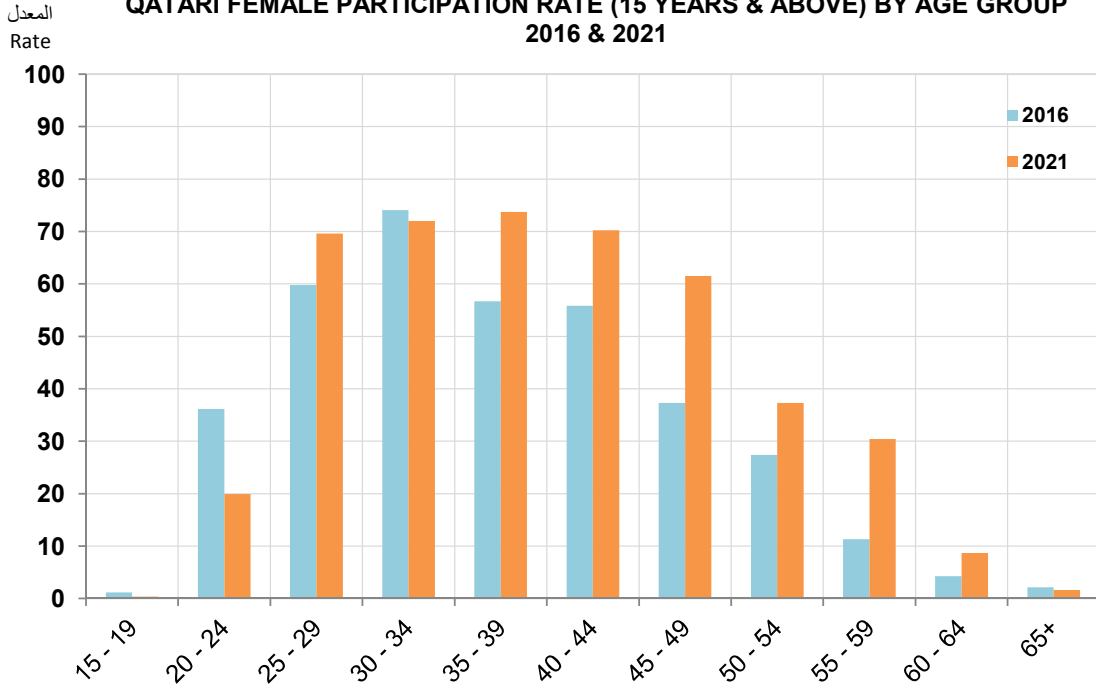
جدول رقم (٦)

Years Age Groups	2021	2020	2019	2018	2017	2016	السنوات فئات العمر
15 - 19	0.3	0.9	1.9	1.9	0.5	1.1	١٩ - ١٥
20 - 24	19.9	17.1	33.0	37.1	36.6	36.2	٢٤ - ٢٠
25 - 29	69.6	67.5	60.3	59.3	57.5	59.8	٢٩ - ٢٥
30 - 34	72.0	63.3	64.6	65.1	68.6	74.1	٣٤ - ٣٠
35 - 39	73.7	70.0	70.2	70.3	68.6	56.7	٣٩ - ٣٥
40 - 44	70.3	66.4	62.1	58.5	59.1	55.8	٤٤ - ٤٠
45 - 49	61.5	47.3	48.4	44.7	43.2	37.3	٤٩ - ٤٥
50 - 54	37.3	32.9	33.2	31.0	27.5	27.4	٥٤ - ٥٠
55 - 59	30.4	21.5	13.2	11.2	11.0	11.3	٥٩ - ٥٥
60 - 64	8.7	3.8	3.0	4.1	3.8	4.2	٦٤ - ٦٠
65+	1.6	1.4	1.7	2.2	2.2	2.1	+٦٥
Total	42.0	37.0	37.6	37.1	36.7	36.9	المجموع

شكل رقم (6) Graph No. (6)

معدل المشاركة الاقتصادية للإناث القطريات (١٥ سنة فأكثر) حسب فئات العمر

**QATARI FEMALE PARTICIPATION RATE (15 YEARS & ABOVE) BY AGE GROUP
2016 & 2021**



معدل المشاركة الاقتصادية لإجمالي القطريين (١٥ سنة فأكثر) حسب فئات العمر

**TOTAL QATARI PARTICIPATION RATE
(15 YEARS & ABOVE) BY AGE GROUP
2016 - 2021**

Table No. (7)

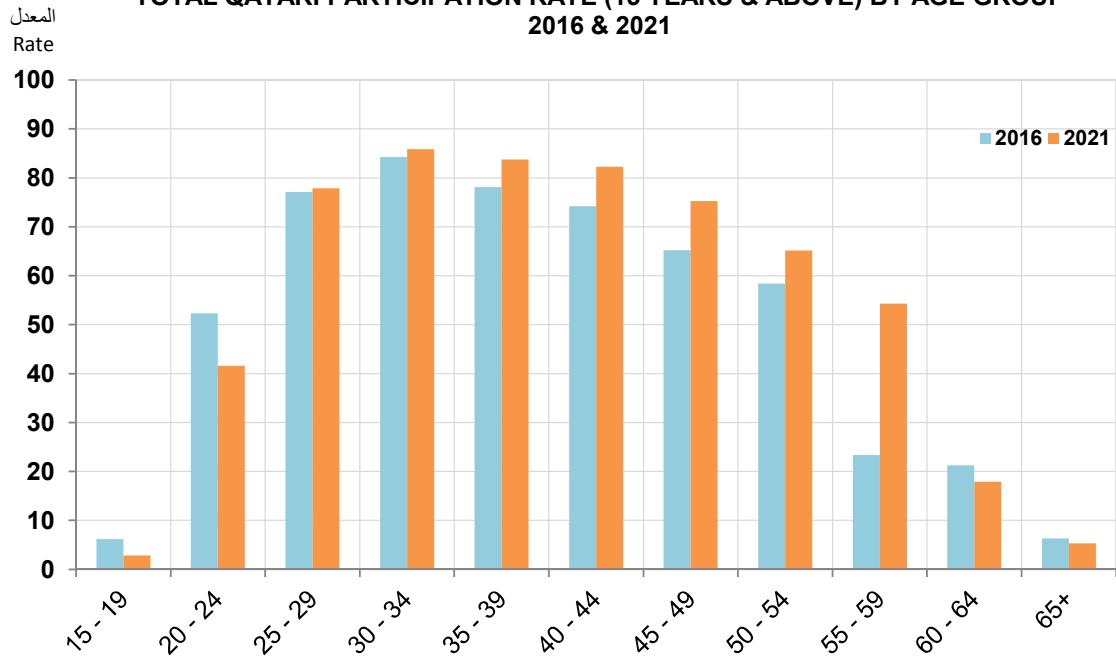
جدول رقم (٧)

Years Age Groups	2021	2020	2019	2018	2017	2016	السنوات فئات العمر
15 - 19	2.9	4.1	6.8	6.5	9.2	6.2	١٩ - ١٥
20 - 24	41.6	37.5	49.5	51.4	51.1	52.3	٢٤ - ٢٠
25 - 29	77.8	78.2	76.6	77.4	76.7	77.1	٢٩ - ٢٥
30 - 34	85.9	80.0	79.7	78.9	80.8	84.3	٣٤ - ٣٠
35 - 39	83.7	83.1	86.0	85.3	84.5	78.1	٣٩ - ٣٥
40 - 44	82.2	80.9	78.1	76.3	76.7	74.2	٤٤ - ٤٠
45 - 49	75.3	67.8	69.4	69.7	68.7	65.2	٤٩ - ٤٥
50 - 54	65.1	60.1	60.7	57.9	57.3	58.4	٥٤ - ٥٠
55 - 59	54.3	47.2	35.1	28.9	27.3	23.3	٥٩ - ٥٥
60 - 64	17.9	15.0	14.5	18.3	16.6	21.3	٦٤ - ٦٠
65+	5.3	5.4	5.1	4.6	4.9	6.3	+٦٥
Total	54.2	51.5	52.4	52.3	52.2	52.4	المجموع

Graph No. (7) شكل رقم (٧)

معدل المشاركة الاقتصادية لإجمالي القطريين (١٥ سنة فأكثر) حسب فئات العمر

**TOTAL QATARI PARTICIPATION RATE (15 YEARS & ABOVE) BY AGE GROUP
2016 & 2021**



معدل المشاركة الاقتصادية للذكور غير القطريين (١٥ سنة فأكثر)

حسب فئات العمر

**NON-QATARI MALE PARTICIPATION RATE
(15 YEARS & ABOVE) BY AGE GROUP
2016 - 2021**

Table No. (8)

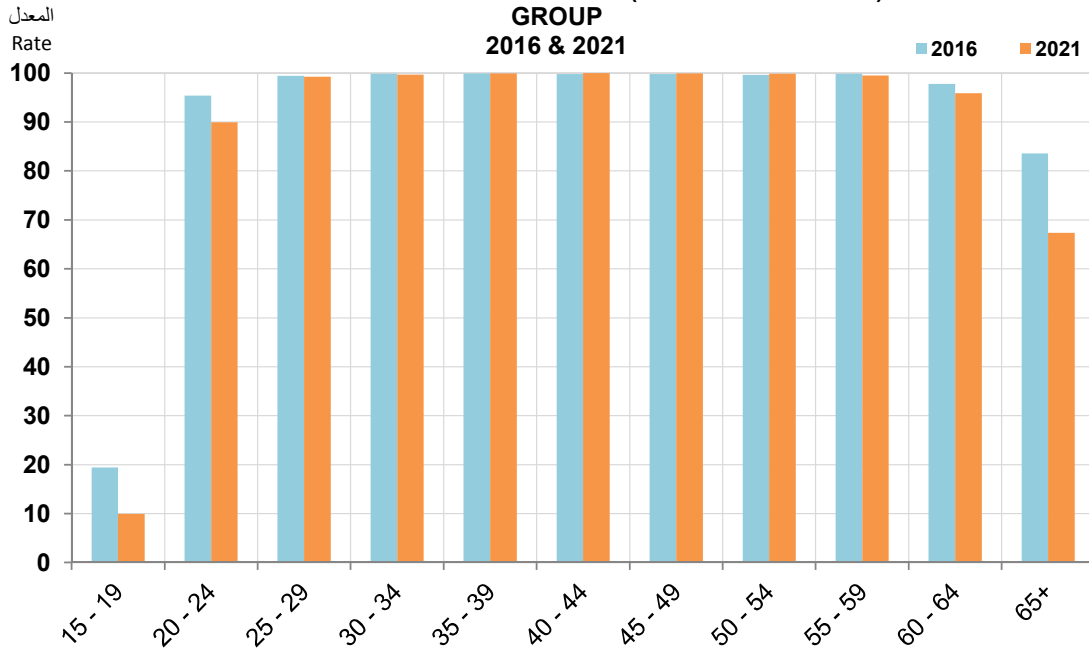
جدول رقم (٨)

Years Age Groups	2021	2020	2019	2018	2017	2016	السنوات فئات العمر
15 - 19	9.9	18.2	15.4	15.4	13.3	19.4	١٩ - ١٥
20 - 24	89.9	94.2	94.3	95.1	95.4	95.4	٢٤ - ٢٠
25 - 29	99.3	99.4	99.3	99.1	99.3	99.4	٢٩ - ٢٥
30 - 34	99.7	100.0	100.0	100.0	100.0	99.9	٣٤ - ٣٠
35 - 39	99.9	100.0	99.8	99.8	99.8	99.9	٣٩ - ٣٥
40 - 44	100.0	100.0	100.0	99.9	99.9	99.8	٤٤ - ٤٠
45 - 49	99.9	100.0	99.8	99.9	99.9	99.8	٤٩ - ٤٥
50 - 54	99.9	99.8	99.7	99.8	99.8	99.6	٥٤ - ٥٠
55 - 59	99.5	99.4	99.3	99.5	99.5	99.8	٥٩ - ٥٥
60 - 64	95.9	95.6	98.3	98.0	97.8	97.8	٦٤ - ٦٠
65+	67.4	71.5	76.9	77.2	77.7	83.6	+٦٥
Total	97.2	97.5	97.5	97.6	97.6	98.0	المجموع

شكل رقم (8) Graph No. (8)

معدل المشاركة الاقتصادية للذكور غير القطريين (١٥ سنة فأكثر) حسب فئات العمر

**NON-QATARI MALE PARTICIPATION RATE (15 YEARS & ABOVE) BY AGE GROUP
2016 & 2021**



معدل المشاركة الاقتصادية للإناث غير القطريات (١٥ سنة فأكثر)

حسب فئات العمر

**NON-QATARI FEMALE PARTICIPATION RATE
(15 YEARS & ABOVE) BY AGE GROUP
2016 - 2021**

Table No. (9)

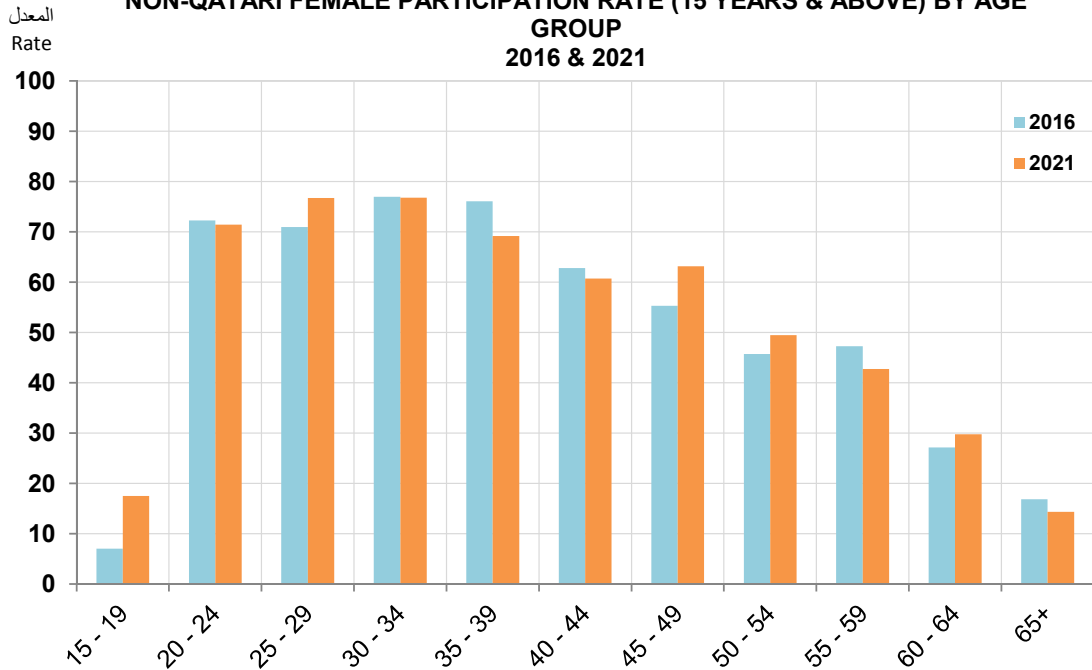
جدول رقم (٩)

Years Age Groups	السنوات						فئات العمر
	2021	2020	2019	2018	2017	2016	
15 - 19	17.5	16.0	13.7	4.9	4.3	7.1	١٩ - ١٥
20 - 24	71.4	77.9	74.7	76.1	76.4	72.3	٢٤ - ٢٠
25 - 29	76.7	74.8	70.5	70.9	71.6	71.0	٢٩ - ٢٥
30 - 34	76.8	73.6	73.0	76.1	75.4	77.0	٣٤ - ٣٠
35 - 39	69.2	74.5	72.0	69.7	69.9	76.1	٣٩ - ٣٥
40 - 44	60.7	61.5	65.5	69.7	71.1	62.8	٤٤ - ٤٠
45 - 49	63.1	61.3	61.3	47.4	47.0	55.3	٤٩ - ٤٥
50 - 54	49.5	48.4	48.1	46.6	45.3	45.8	٥٤ - ٥٠
55 - 59	42.7	42.7	50.9	42.6	41.8	47.3	٥٩ - ٥٥
60 - 64	29.8	37.4	28.5	29.7	27.8	27.2	٦٤ - ٦٠
65+	14.4	10.1	11.8	20.1	16.9	16.9	+٦٥
Total	64.2	64.3	63.7	64.2	64.5	65.6	المجموع

شكل رقم (9) Graph No. (9)

معدل المشاركة الاقتصادية للإناث غير القطريات (١٥ سنة فأكثر) حسب فئات العمر

**NON-QATARI FEMALE PARTICIPATION RATE (15 YEARS & ABOVE) BY AGE GROUP
2016 & 2021**



معدل المشاركة الاقتصادية لإجمالي غير القطريين (١٥ سنة فأكثر)
حسب فئات العمر

**TOTAL NON-QATARI PARTICIPATION RATE
(15 YEARS & ABOVE) BY AGE GROUP
2016 - 2021**

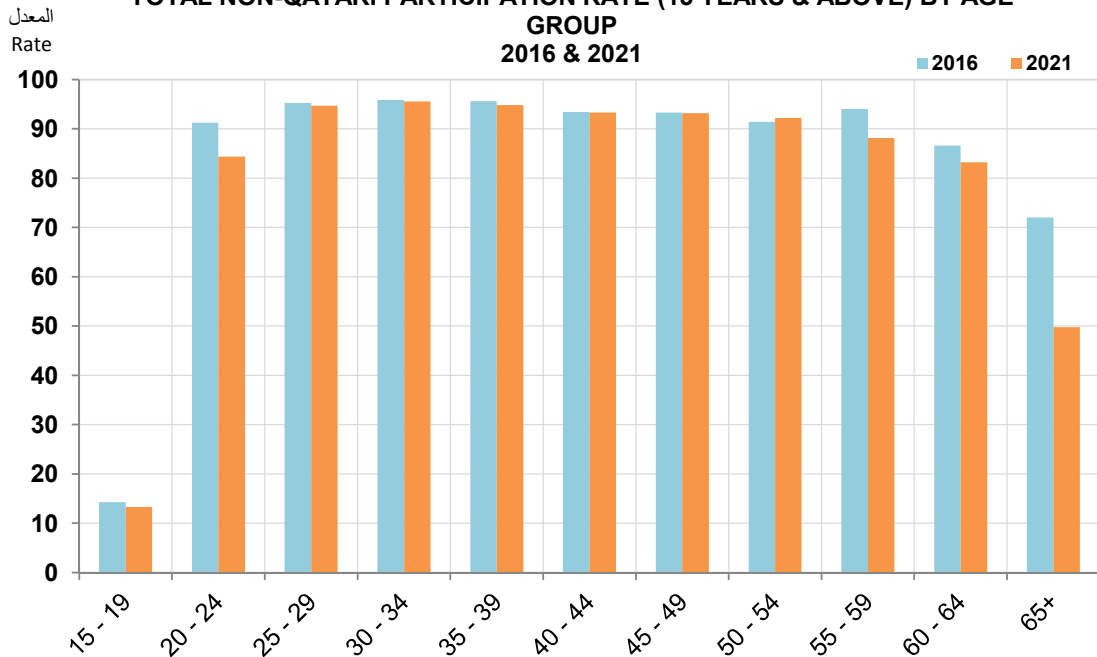
Table No. (10)

جدول رقم (١٠)

Years Age Groups	2021	2020	2019	2018	2017	2016	السنوات فئات العمر
15 - 19	13.3	17.3	14.6	11.0	9.7	14.3	١٩ - ١٥
20 - 24	84.4	91.1	90.9	91.3	91.7	91.2	٢٤ - ٢٠
25 - 29	94.7	95.3	95.1	94.9	95.1	95.2	٢٩ - ٢٥
30 - 34	95.6	95.9	95.5	95.8	95.7	95.9	٣٤ - ٣٠
35 - 39	94.8	95.2	94.6	94.0	94.0	95.6	٣٩ - ٣٥
40 - 44	93.3	92.9	93.8	94.6	94.8	93.4	٤٤ - ٤٠
45 - 49	93.2	93.8	93.6	92.5	92.5	93.3	٤٩ - ٤٥
50 - 54	92.2	92.1	92.5	92.7	92.9	91.4	٥٤ - ٥٠
55 - 59	88.1	89.0	90.2	90.8	91.0	94.1	٥٩ - ٥٥
60 - 64	83.2	85.6	88.0	86.3	87.0	86.6	٦٤ - ٦٠
65+	49.8	54.3	60.3	62.3	62.7	72.1	+٦٥
Total	90.8	91.5	91.5	91.7	91.8	92.5	المجموع

شكل رقم (10) Graph No. (10)

معدل المشاركة الاقتصادية لإجمالي غير القطريين (١٥ سنة فأكثر) حسب فئات العمر
**TOTAL NON-QATARI PARTICIPATION RATE (15 YEARS & ABOVE) BY AGE GROUP
2016 & 2021**



معدل المشاركة الاقتصادية للذكور (١٥ سنة فأكثر) حسب فئات العمر

**MALE PARTICIPATION RATE (15 YEARS & ABOVE)
BY AGE GROUP
2016 - 2021**

Table No. (11)

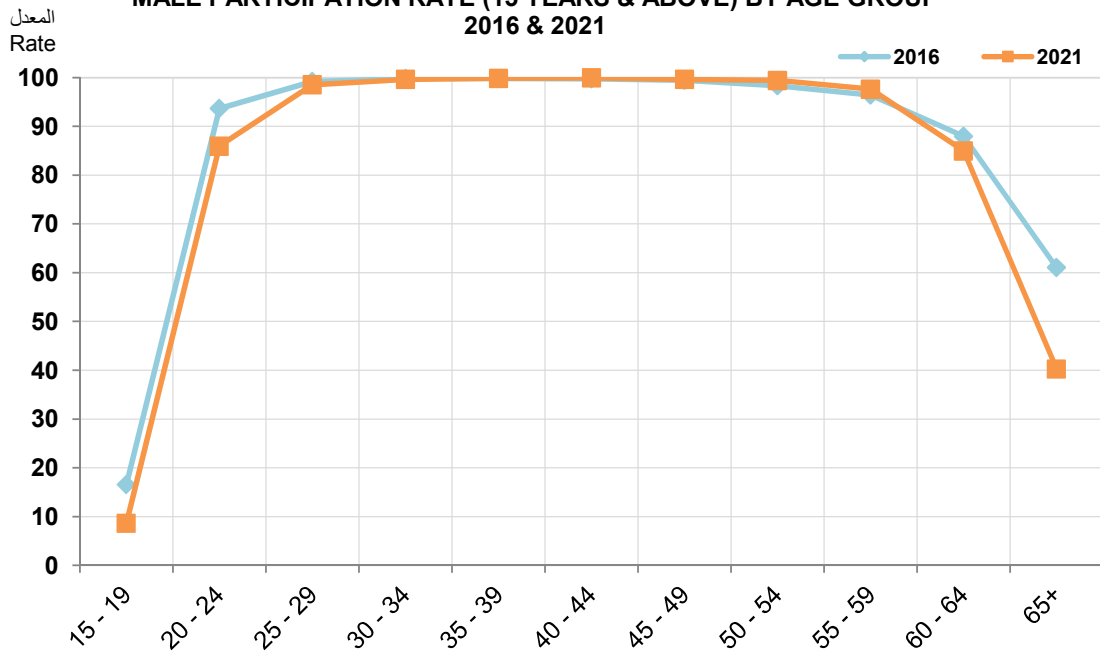
جدول رقم (١١)

Years Age Groups	2021	2020	2019	2018	2017	2016	السنوات فئات العمر
15 - 19	8.6	15.2	14.3	14.4	15.1	16.6	١٩ - ١٥
20 - 24	85.9	91.5	92.0	92.5	92.8	93.7	٢٤ - ٢٠
25 - 29	98.5	98.7	99.0	99.0	99.1	99.2	٢٩ - ٢٥
30 - 34	99.6	99.9	99.9	99.9	99.9	99.8	٣٤ - ٣٠
35 - 39	99.8	99.9	99.8	99.7	99.7	99.8	٣٩ - ٣٥
40 - 44	99.9	100.0	99.9	99.9	99.9	99.7	٤٤ - ٤٠
45 - 49	99.6	99.7	99.5	99.7	99.7	99.5	٤٩ - ٤٥
50 - 54	99.4	99.3	99.1	98.5	98.4	98.3	٥٤ - ٥٠
55 - 59	97.6	96.7	95.5	96.6	96.6	96.4	٥٩ - ٥٥
60 - 64	85.0	83.1	87.7	87.2	86.9	88.0	٦٤ - ٦٠
65+	40.2	44.1	47.2	49.6	50.6	61.1	+٦٥
Total	95.4	95.8	96.0	96.0	96.1	96.4	المجموع

شكل رقم (11) Graph No. (11)

معدل المشاركة الاقتصادية للذكور (١٥ سنة فأكثر) حسب فئات العمر

**MALE PARTICIPATION RATE (15 YEARS & ABOVE) BY AGE GROUP
2016 & 2021**



معدل المشاركة الاقتصادية للإناث (١٥ سنة فأكثر) حسب فئات العمر
FEMALE PARTICIPATION RATE (15 YEARS & ABOVE)
BY AGE GROUP
2016 - 2021

Table No. (12)

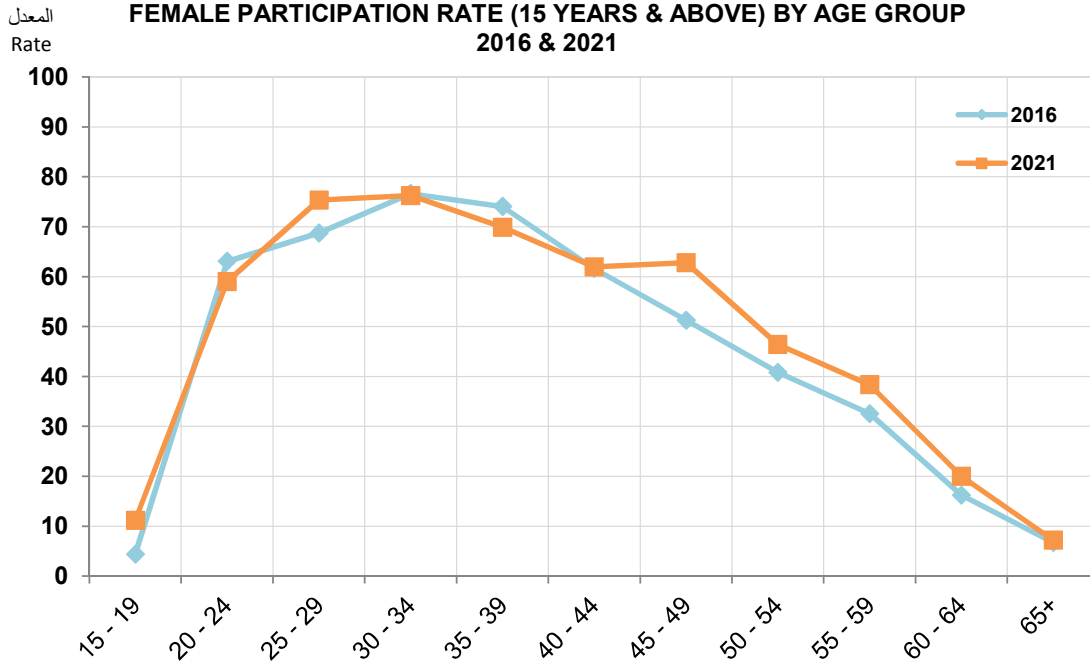
جدول رقم (١٢)

Years Age Groups	2021	2020	2019	2018	2017	2016	السنوات فئات العمر
15 - 19	11.1	10.9	9.6	3.6	2.6	4.4	١٩ - ١٥
20 - 24	59.0	61.0	62.1	66.5	66.3	63.1	٢٤ - ٢٠
25 - 29	75.3	73.4	68.4	68.7	69.0	68.7	٢٩ - ٢٥
30 - 34	76.2	71.9	71.8	74.5	74.4	76.6	٣٤ - ٣٠
35 - 39	69.9	74.0	71.9	69.7	69.8	74.0	٣٩ - ٣٥
40 - 44	62.0	62.2	65.0	68.0	69.1	61.6	٤٤ - ٤٠
45 - 49	62.8	58.4	59.0	46.8	46.2	51.2	٤٩ - ٤٥
50 - 54	46.4	43.9	43.4	41.6	39.4	40.8	٥٤ - ٥٠
55 - 59	38.3	34.7	37.8	30.5	29.7	32.6	٥٩ - ٥٥
60 - 64	20.0	20.7	14.0	17.7	15.9	16.2	٦٤ - ٦٠
65+	7.2	4.8	5.5	9.1	7.5	6.7	+٦٥
Total	59.6	58.4	58.2	58.5	58.5	59.4	المجموع

Graph No. (12) شكل رقم (١٢)

معدل المشاركة الاقتصادية للإناث (١٥ سنة فأكثر) حسب فئات العمر

FEMALE PARTICIPATION RATE (15 YEARS & ABOVE) BY AGE GROUP
2016 & 2021



معدل المشاركة الاقتصادية لإجمالي السكان (١٥ سنة فأكثر) حسب فئات العمر

**TOTAL POPULATION PARTICIPATION RATE
(15 YEARS & ABOVE) BY AGE GROUP
2016 - 2021**

Table No. (13)

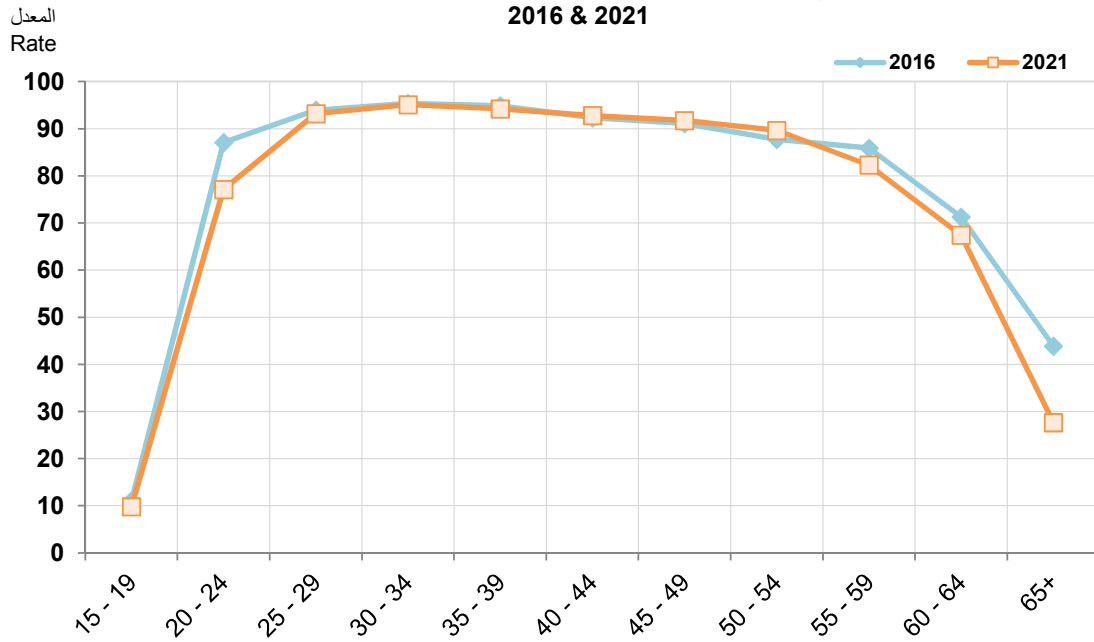
جدول رقم (١٣)

Years Age Groups	2021	2020	2019	2018	2017	2016	السنوات فئات العمر
15 - 19	9.8	13.2	12.1	9.4	9.5	11.0	١٩ - ١٥
20 - 24	77.1	84.5	85.6	86.5	86.8	87.1	٢٤ - ٢٠
25 - 29	93.2	93.9	93.8	93.8	94.0	93.9	٢٩ - ٢٥
30 - 34	95.1	95.1	94.7	95.0	94.9	95.4	٣٤ - ٣٠
35 - 39	94.2	94.7	94.2	93.7	93.7	94.9	٣٩ - ٣٥
40 - 44	92.8	92.4	93.0	93.6	93.8	92.3	٤٤ - ٤٠
45 - 49	91.7	92.0	92.0	90.9	91.0	91.1	٤٩ - ٤٥
50 - 54	89.7	88.8	89.0	88.5	88.6	87.7	٥٤ - ٥٠
55 - 59	82.3	81.6	81.5	82.4	82.5	85.9	٥٩ - ٥٥
60 - 64	67.4	67.3	69.0	70.1	70.3	71.3	٦٤ - ٦٠
65+	27.7	30.2	32.9	35.0	35.1	43.9	+٦٥
Total	87.4	88.0	88.2	88.3	88.4	89.1	المجموع

Graph No. (13) شكل رقم

معدل المشاركة الاقتصادية لإجمالي السكان (١٥ سنة فأكثر) حسب فئات العمر

**POPULATION PARTICIPATION RATE (15 YEARS & ABOVE) BY AGE GROUP
2016 & 2021**



نسبة العمالة إلى السكان حسب النوع
EMPLOYMENT TO POPULATION RATIO BY GENDER
2016 - 2021

Table No. (14)

جدول رقم (١٤)

Years	المجموع Total	إناث Females	ذكور Males	السنوات
2016	89.0	59.0	96.4	٢٠١٦
2017	88.3	58.2	96.0	٢٠١٧
2018	88.2	58.2	96.0	٢٠١٨
2019	88.1	57.9	95.9	٢٠١٩
2020	87.9	58.1	95.7	٢٠٢٠
2021	87.3	59.3	95.4	٢٠٢١

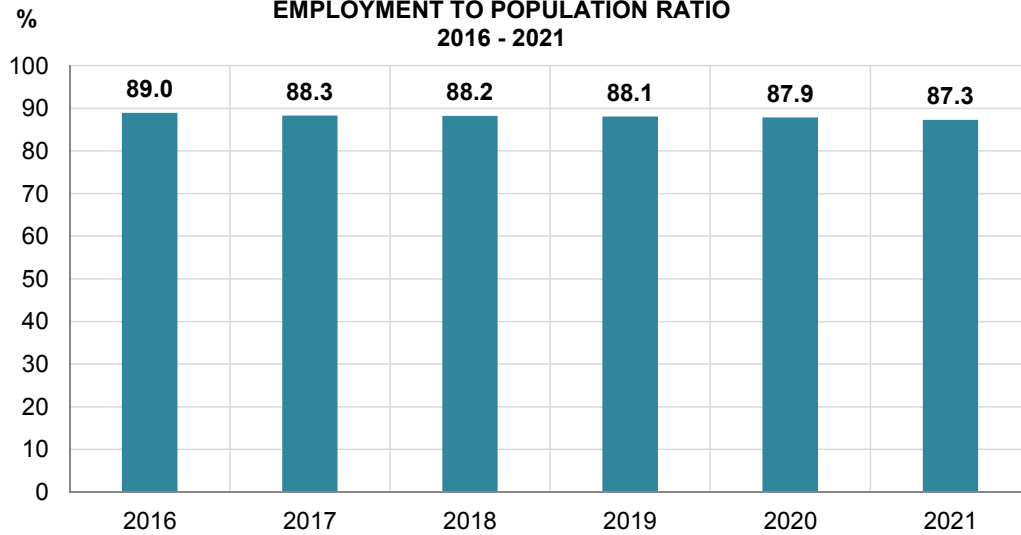
* The time series of this indicator were reviewed and updated

* تم مراجعة وتحديث السلسلة الزمنية لهذا المؤشر

شكل رقم (14) Graph No. (14)

نسبة العمالة إلى السكان

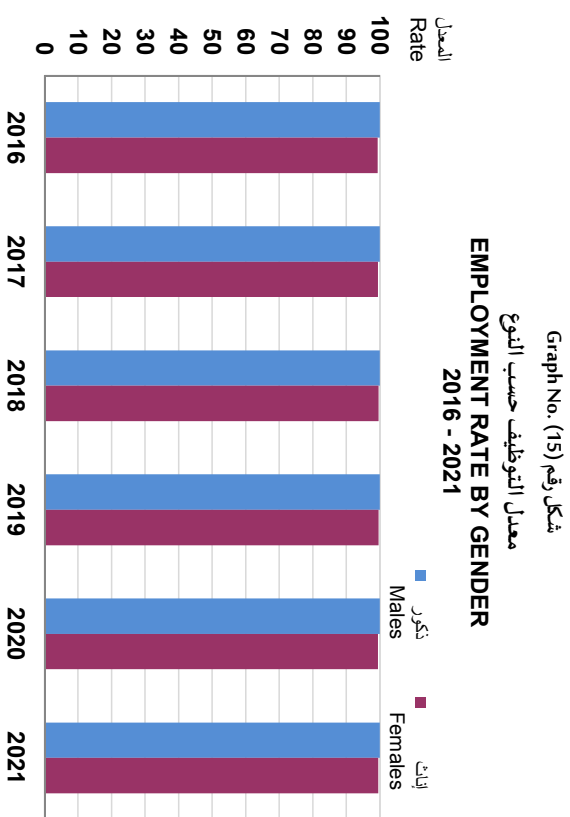
EMPLOYMENT TO POPULATION RATIO
2016 - 2021



معدل التوظيف حسب الجنسية والنوع
EMPLOYMENT RATE BY NATIONALITY & GENDER
2016 - 2021

جدول رقم (١٥)

Nationality & Gender	المجموع Total			غير قطريين Non-Qataris			قطريون Qataris			الجنسية والنوع السنوات
	المجموع Total	إناث Females	ذكور Males	المجموع Total	إناث Females	ذكور Males	المجموع Total	إناث Females	ذكور Males	
2016	99.9	99.3	99.9	99.9	99.3	99.9	99.6	99.3	99.8	٢٠١٦
2017	99.9	99.4	99.9	99.9	99.4	99.9	99.7	99.4	99.8	٢٠١٧
2018	99.9	99.6	99.9	99.9	99.5	100.0	99.8	99.7	99.9	٢٠١٨
2019	99.9	99.6	99.9	99.9	99.6	100.0	99.7	99.6	99.8	٢٠١٩
2020	99.9	99.5	99.9	99.9	99.5	99.9	99.6	99.2	99.7	٢٠٢٠
2021	99.9	99.5	99.9	99.9	99.6	99.9	99.6	99.3	99.8	٢٠٢١



نسبة الإعالة الاقتصادية حسب النوع
ECONOMIC DEPENDENCY RATIO BY GENDER
 2016 - 2021

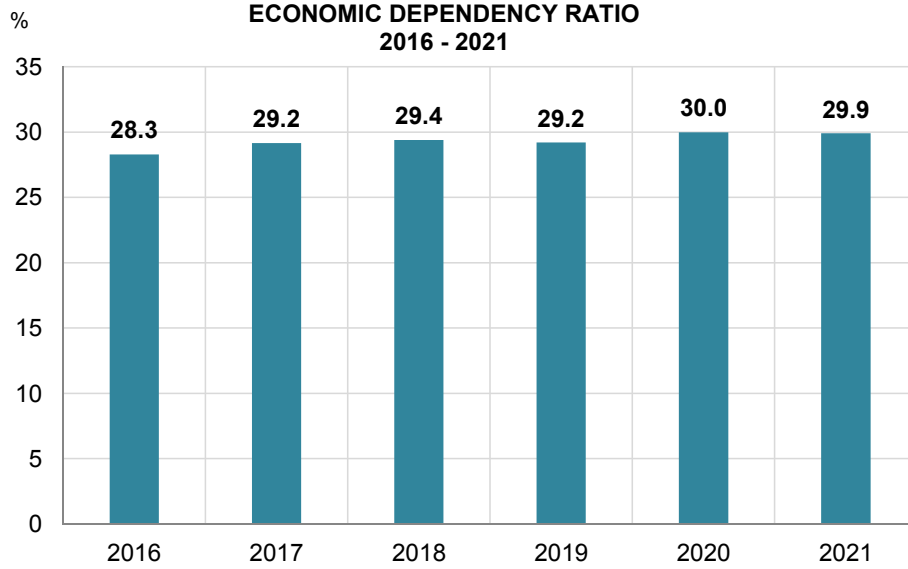
Table No. (16)

جدول رقم (١٦)

Years	المجموع Total	إناث Females	ذكور Males	السنوات
2016	28.3	128.7	13.0	٢٠١٦
2017	29.2	131.4	13.3	٢٠١٧
2018	29.4	129.7	13.6	٢٠١٨
2019	29.2	129.0	13.6	٢٠١٩
2020	30.0	129.1	14.2	٢٠٢٠
2021	29.9	117.0	14.3	٢٠٢١

شكل رقم (16) Graph No. (16)

نسبة الإعالة الاقتصادية



نسبة السكان النشيطين اقتصادياً (١٥ سنة فأكثر) حسب النشاط الاقتصادي والندع

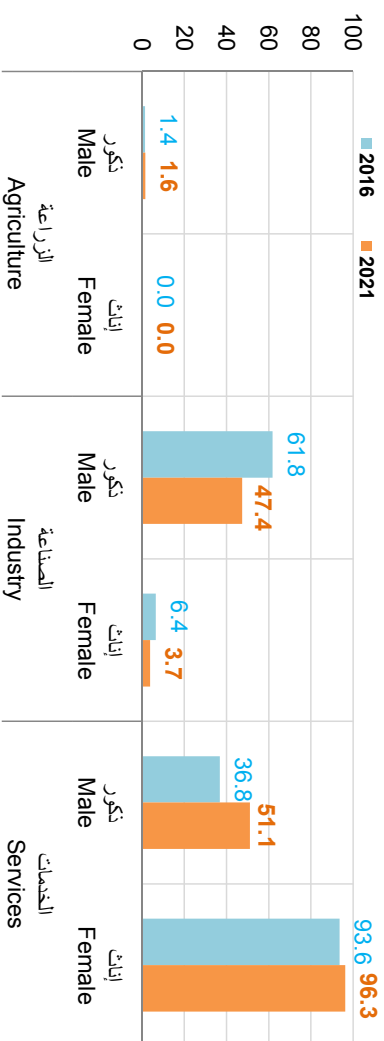
PERCENTAGE OF ACTIVE POPULATION (15 YEARS & ABOVE) BY ECONOMIC ACTIVITY & GENDER 2016 - 2021

Table No. (17)

Economic activity & gender	المجموع Total		الخدمات Services		الصناعة Industry		الزراعة Agriculture		النشاط الاقتصادي و النوع	المسنوات			
	المجموع Total	إناث Females	ذكور Males	إناث Females	ذكور Males	إناث Females	ذكور Males	إناث Females			ذكور Males		
2016	100.0	100.0	100.0	44.3	93.6	36.8	54.5	6.4	61.8	1.2	0.0	1.4	٢٠١٦
2017	100.0	100.0	100.0	44.4	93.6	36.7	54.4	6.4	61.8	1.2	0.0	1.4	٢٠١٧
2018	100.0	100.0	100.0	43.4	93.5	35.6	55.2	6.5	62.9	1.3	0.0	1.5	٢٠١٨
2019	100.0	100.0	100.0	43.9	93.6	36.2	54.6	6.4	62.1	1.5	0.0	1.8	٢٠١٩
2020	100.0	100.0	100.0	56.3	96.5	49.8	42.4	3.5	48.6	1.3	0.0	1.5	٢٠٢٠
2021	100.0	100.0	100.0	58.0	96.3	51.1	40.7	3.7	47.4	1.3	0.0	1.6	٢٠٢١

شكل رقم (17) Graph No. (17)

نسبة السكان النشيطين اقتصادياً (١٥ سنة فأكثر) حسب النشاط الاقتصادي والندع
ACTIVITY & GENDER, 2016 & 2021

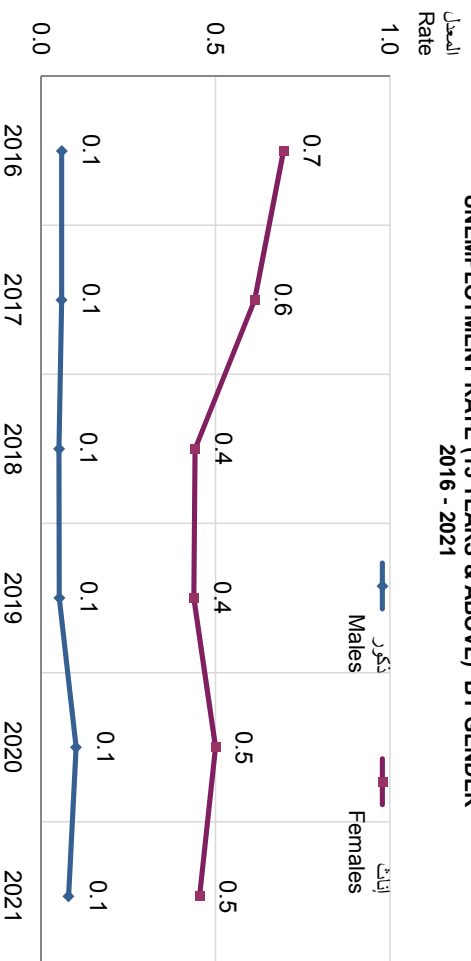


معدل البطالة (١٥ سنة فأكثر) حسب الجنسية والنوع
UNEMPLOYMENT RATE (15 YEARS & ABOVE) BY NATIONALITY & GENDER
2016 - 2021

جدول رقم (١٨)

Nationality & gender	المجموع Total		غير قطريين Non-Qataris		قطريون Qataris		الجنسية والنوع المسئولات
	المجموع Total	إناث Females	ذكور Males	المجموع Total	إناث Females	ذكور Males	
2016	0.1	0.7	0.1	0.1	0.7	0.1	٢٠١٦
2017	0.1	0.6	0.1	0.1	0.6	0.1	٢٠١٧
2018	0.1	0.4	0.1	0.1	0.5	0.0	٢٠١٨
2019	0.1	0.4	0.1	0.1	0.4	0.0	٢٠١٩
2020	0.1	0.5	0.1	0.1	0.5	0.1	٢٠٢٠
2021	0.1	0.5	0.1	0.1	0.4	0.1	٢٠٢١

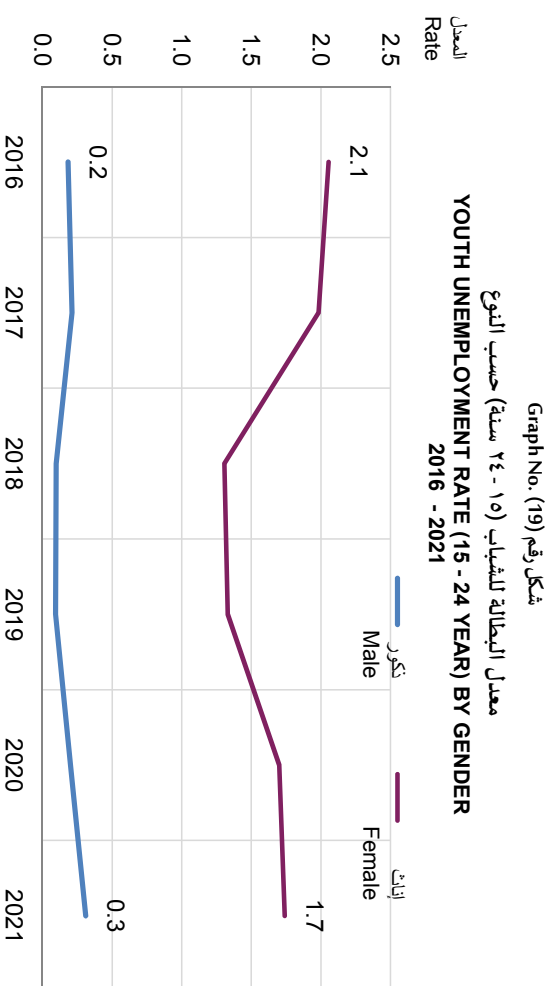
شكل رقم (١٨) Graph No. (18)
 معدل البطالة (١٥ سنة فأكثر) حسب النوع
UNEMPLOYMENT RATE (15 YEARS & ABOVE) BY GENDER
2016 - 2021



معدل البطالة للشباب (١٥ - ٢٤ سنة) حسب الجنسية والنوع
YOUTH UNEMPLOYMENT RATE (15 - 24 YEAR) BY NATIONALITY & GENDER
2016 - 2021

جدول رقم (١٩)

Nationality & gender	المجموع Total		غير قطريين Non-Qataris		قطريون Qataris		الجنسية والنوع المستويات
	مجموع Total	إناث Female	ذكور Male	مجموع Total	إناث Female	ذكور Male	
2016	0.5	2.1	0.2	0.5	2.1	0.2	٢٠١٦
2017	0.5	2.0	0.2	0.5	2.1	0.2	٢٠١٧
2018	0.3	1.3	0.1	0.3	1.4	0.1	٢٠١٨
2019	0.3	1.3	0.1	0.3	1.5	0.1	٢٠١٩
2020	0.5	1.7	0.2	0.4	1.6	0.2	٢٠٢٠
2021	0.7	1.7	0.3	0.6	1.6	0.3	٢٠٢١



متوسط الأجر الشهري بالريال القطري للمشتغلين بأجر (١٥ سنة فأكثر)
حسب النوع ومؤشر المساواة بين الجنسين

**AVERAGE MONTHLY WAGE (Q.R.) FOR WORKERS IN PAID
EMPLOYMENT (15 YEARS AND ABOVE) BY GENDER & GPI
2016 - 2021**

Table No. (20)

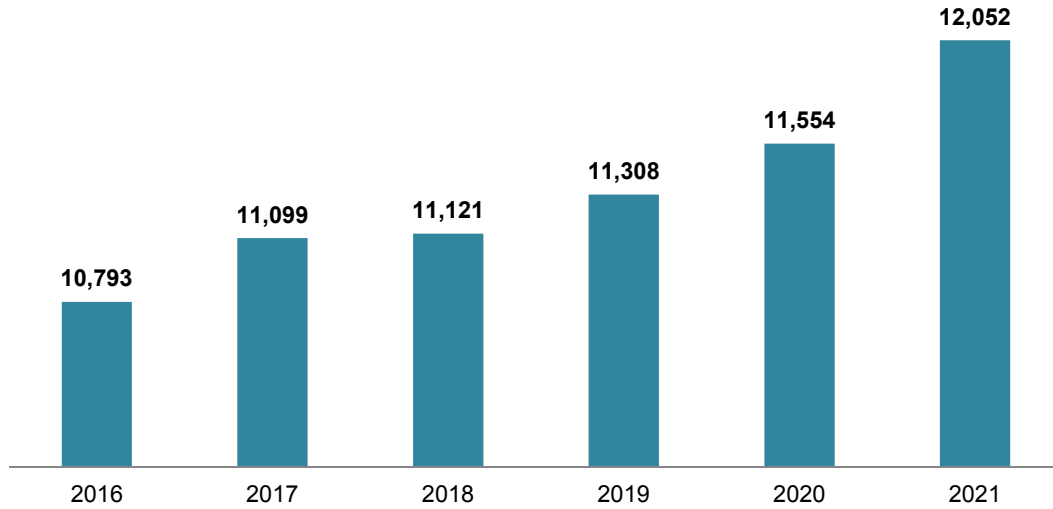
جدول رقم (٢٠)

Years	مؤشر المساواة بين الجنسين GPI	المجموع Total	إناث Females	ذكور Males	السنوات
2016	0.88	10,793	9,845	11,166	٢٠١٦
2017	0.86	11,099	9,960	11,560	٢٠١٧
2018	0.87	11,121	10,034	11,571	٢٠١٨
2019	0.89	11,308	10,391	11,693	٢٠١٩
2020	0.94	11,554	11,002	11,758	٢٠٢٠
2021	0.95	12,052	11,608	12,222	٢٠٢١

شكل رقم (20) Graph No.

متوسط الأجر الشهري (بالريال القطري) للمشتغلين بأجر (١٥ سنة فأكثر)

**AVERAGE MONTHLY WAGE (Q.R.) FOR WORKERS IN PAID EMPLOYMENT
(15 YEARS AND ABOVE)
2016 - 2021**



حصة الإناث في الوظائف المدفوعة الأجر في القطاع غير الزراعي

**FEMALE SHARE OF PAID JOBS IN
NON-AGRICULTURE SECTOR
2016 - 2021**

Table No. (21)

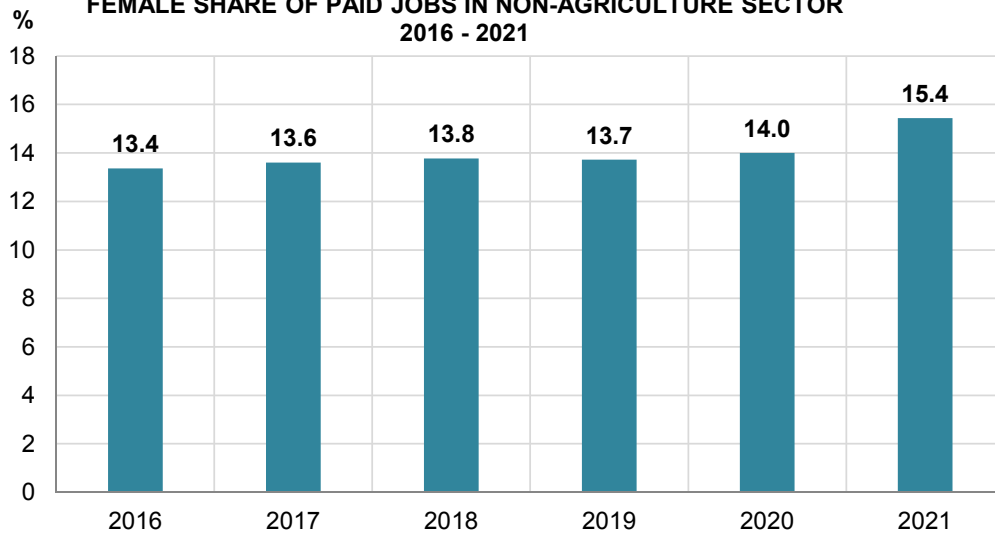
جدول رقم (٢١)

Years	النسبة Percentage	السنوات
2016	13.4	٢٠١٦
2017	13.6	٢٠١٧
2018	13.8	٢٠١٨
2019	13.7	٢٠١٩
2020	14.0	٢٠٢٠
2021	15.4	٢٠٢١

شكل رقم (21) Graph No. (21)

حصة الإناث في الوظائف المدفوعة الأجر في القطاع غير الزراعي

**FEMALE SHARE OF PAID JOBS IN NON-AGRICULTURE SECTOR
2016 - 2021**



نسبة الذين يعملون لحسابهم الخاص والذين يعملون لدى العائلة
من إجمالي القوى العاملة
**SELF-EMPLOYED AND FAMILY-EMPLOYED PERCENTAGE
OUT OF TOTAL LABOR FORCE
2016 - 2021**

Table No. (22)

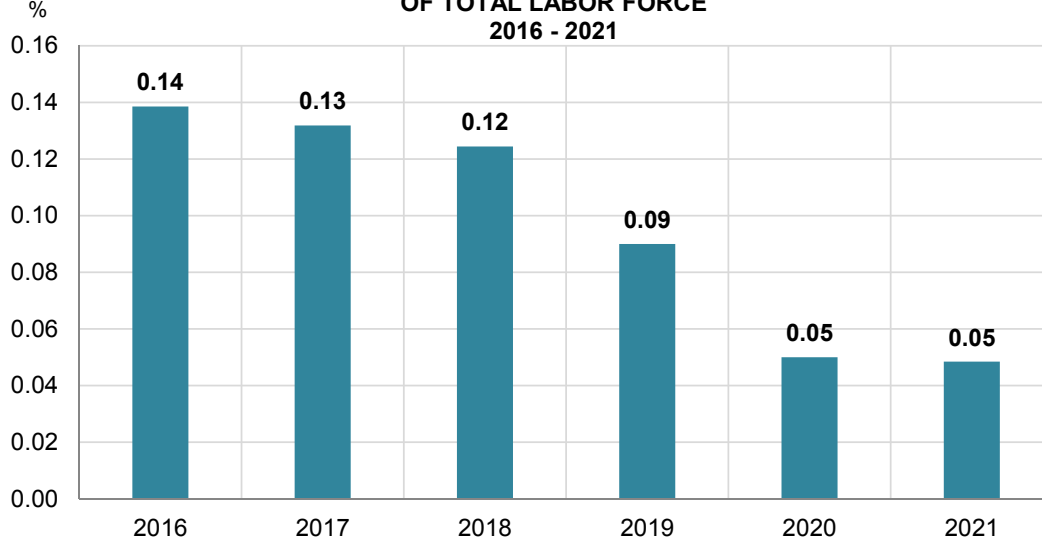
جدول رقم (٢٢)

Years	النسبة Percentage	السنوات
2016	0.14	٢٠١٦
2017	0.13	٢٠١٧
2018	0.12	٢٠١٨
2019	0.09	٢٠١٩
2020	0.05	٢٠٢٠
2021	0.05	٢٠٢١

شكل رقم (22) Graph No.

نسبة الذين يعملون لحسابهم الخاص والذين يعملون لدى العائلة
من إجمالي القوى العاملة

**SELF-EMPLOYED AND FAMILY-EMPLOYED PERCENTAGE OUT
OF TOTAL LABOR FORCE
2016 - 2021**



Second Section
Tables and Charts for
Survey Results

الباب الثاني
الجدول والرسوم البيانية
لنتائج المسح



Chapter One **الفصل الأول**

Population and Labor Force **السكان والقوى العاملة**

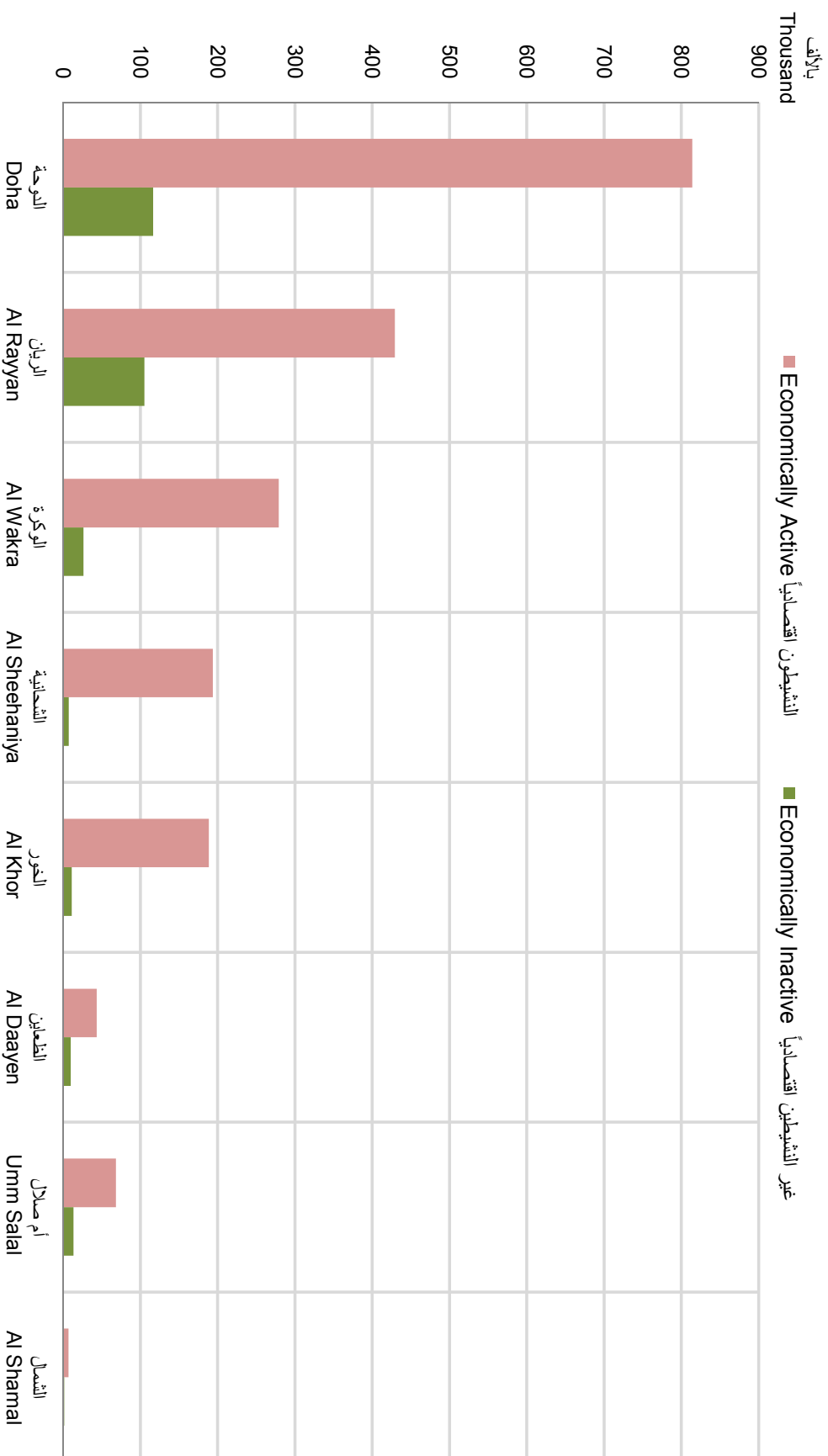


السكان والقوى العاملة حسب البلدية

POPULATION & LABOUR FORCE BY MUNICIPALITY
2021

Table No. (1)	جدول رقم (١)					
Municipality	غير النشيطين اقتصادياً Economically Inactive	المشغولون Employed	النشيطون اقتصادياً Economically Active	السكان (١٥ سنة فأكثر) Population (15 Years & above)	السكان Population	البلدية
Doha	116,432	812,855	814,156	930,588	1,047,019	الدوحة
Al Rayyan	105,240	428,465	429,395	534,635	648,077	الريان
Al Wakra	26,478	278,738	279,019	305,497	334,215	الوكرة
Umm Salal	13,569	68,406	68,514	82,083	98,345	أم صلال
Al Khor	11,185	188,353	188,410	199,595	212,979	الخور
Al Shamal	1,604	7,056	7,056	8,660	11,239	الشمال
Al Daayen	9,890	43,497	43,529	53,419	64,537	الظعائن
Al Sheehaniya	7,348	193,797	193,838	201,186	209,283	الشحانية
Total	291,746	2,021,167	2,023,917	2,315,663	2,625,694	المجموع

السكان حسب العلاقة بقرعة العمل والبلدية (بالآلاف)
POPULATION BY RELATION TO LABOUR FORCE & MUNICIPALITY (THOUSAND)
2021



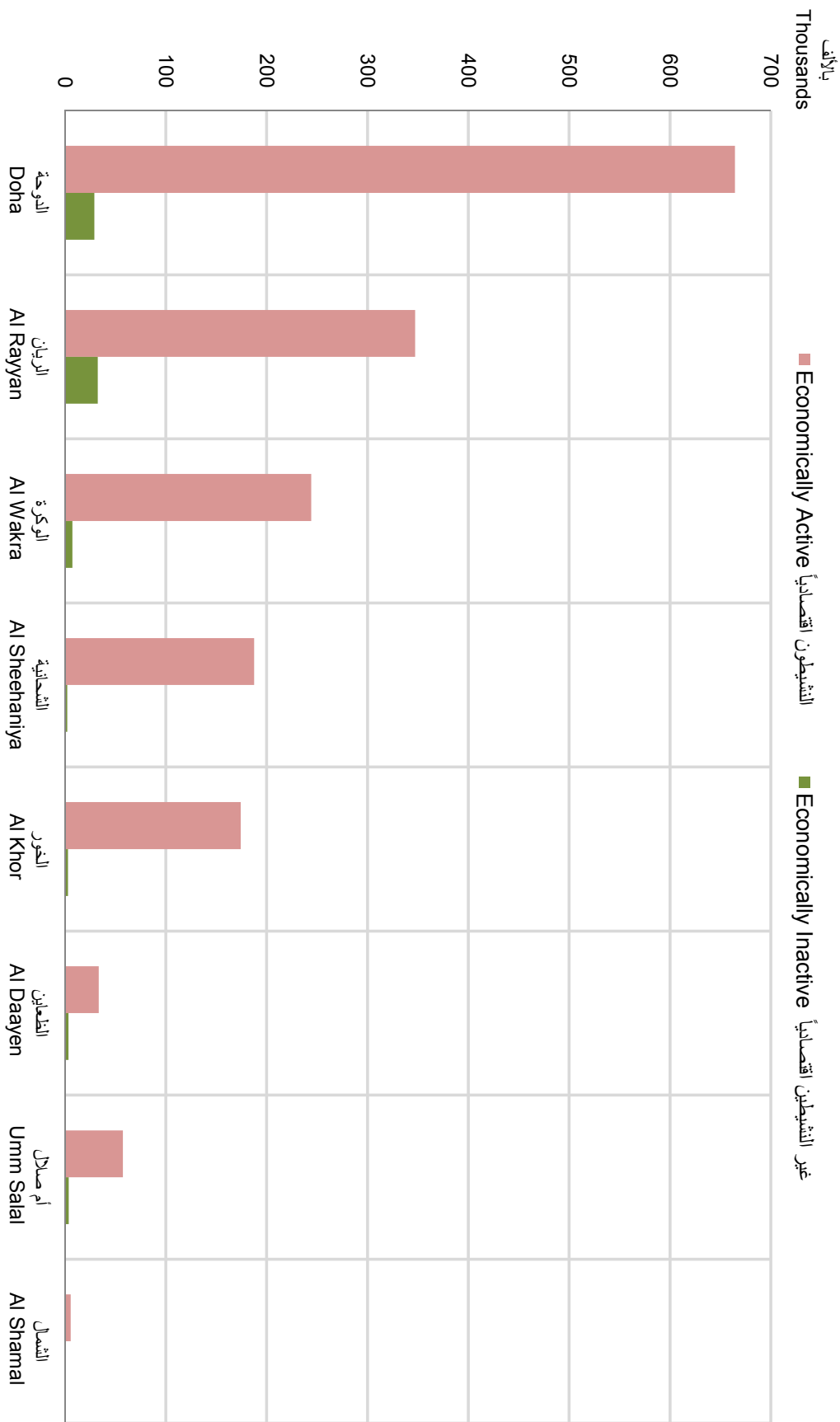
شكل رقم (1) Graph No.

الذكور من السكان والقوى العاملة حسب البلدية
MALE POPULATION AND LABOUR FORCE BY MUNICIPALITY
 2021

Table No. (2)	غير النشيطين اقتصادياً Economically Inactive	المشغولون Employed	النشيطون اقتصادياً Economically Active	السكان الذكور (١٥ سنة فأكثر) Male Population (15 Years & above)	السكان الذكور Male Population	البلدية
Doha	29,132	663,871	664,385	693,517	753,961	الدوحة
Al Rayyan	32,621	346,830	347,389	380,010	439,146	الريان
Al Wakra	7,283	244,150	244,292	251,575	266,724	الوكرة
Umm Salal	3,765	57,549	57,565	61,330	69,484	أم صلال
Al Khor	2,947	174,339	174,396	177,343	184,085	الخور
Al Shamal	669	5,581	5,581	6,250	7,536	الشمال
Al Daayen	3,500	33,424	33,440	36,940	42,908	القطيفين
Al Sheehaneya	2,240	187,600	187,641	189,881	193,737	الشحانية
Total	82,157	1,713,344	1,714,689	1,796,846	1,957,581	المجموع

جدول رقم (٢)

الذكور حسب العلاقة بقوة العمل والبلدية (بالآلاف)
MALE BY RELATION TO LABOUR FORCE & MUNICIPALITY (THOUSAND)
 2021



شكل رقم (2). Graph No. (2)

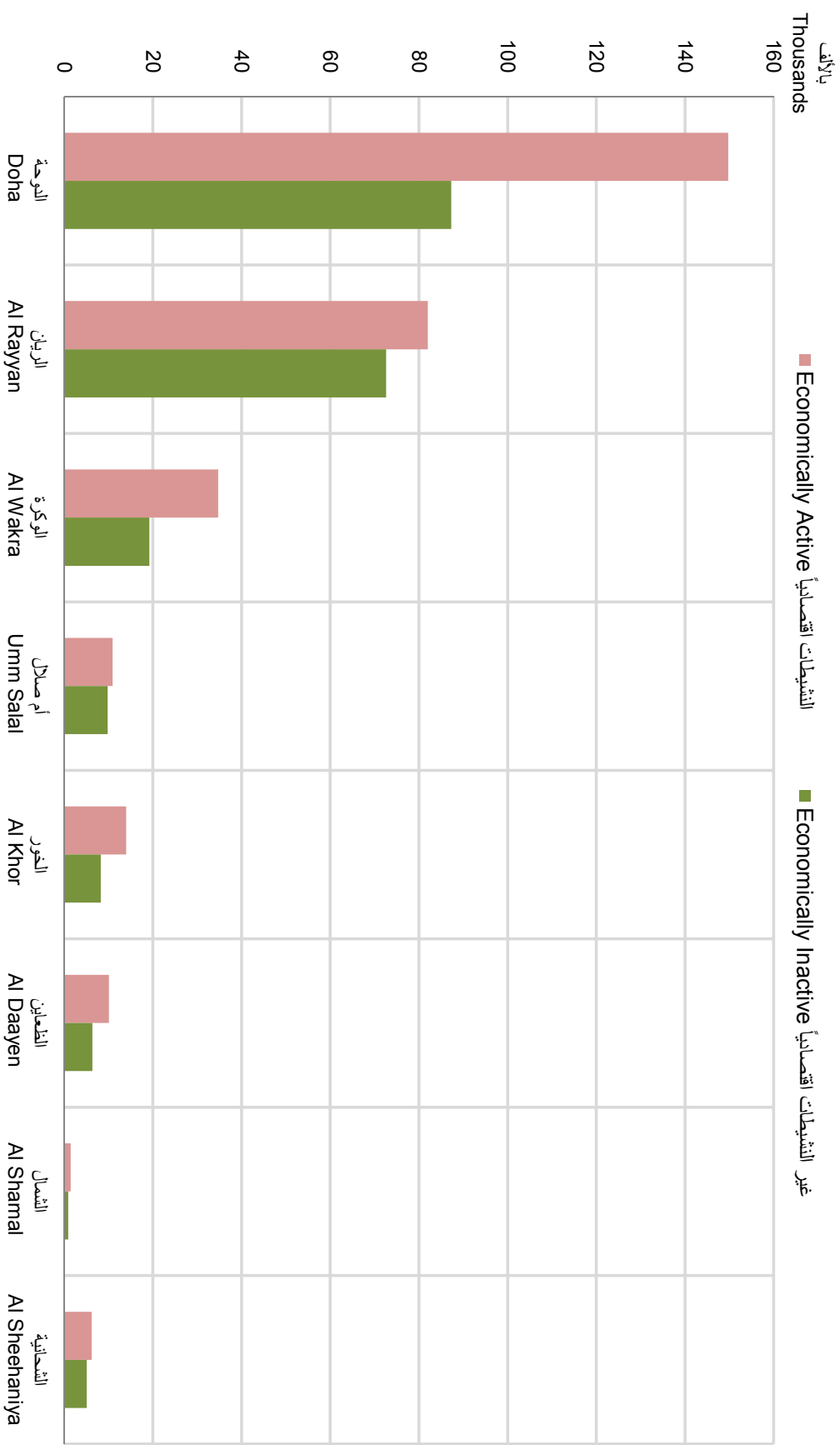
الإناث من السكان والقوى العاملة حسب البلدية

FEMALE POPULATION AND LABOUR FORCE BY MUNICIPALITY
2021

جدول رقم (3)

Municipality	غير النشيطات اقتصادياً Economically Inactive	المشغولات Employed	النشيطات اقتصادياً Economically Active	السكان الإناث (١٥) سنة فأكثر Female Population (15 Years & above)	السكان الإناث Female Population	البلدية
Doha	87,300	148,984	149,771	237,071	293,058	الدوحة
Al Rayyan	72,619	81,635	82,006	154,625	208,931	الريان
Al Wakra	19,195	34,588	34,727	53,922	67,491	الوكرة
Umm Salal	9,804	10,857	10,949	20,753	28,861	أم صلال
Al Khor	8,238	14,014	14,014	22,252	28,894	الخور
Al Shamal	935	1,475	1,475	2,410	3,703	الشمال
Al Daayen	6,390	10,073	10,089	16,479	21,629	الظعانين
Al Sheehaniya	5,108	6,197	6,197	11,305	15,546	الشحانية
Total	209,589	307,823	309,228	518,817	668,113	المجموع

الإناث حسب العلاقة بقوة العمل والبلدية (بالآلاف)
FEMALE BY RELATION TO LABOUR FORCE & MUNICIPALITY (THOUSAND)
 2021



شكل رقم (3) Graph No.

السكان (١٥ سنة فأكثر) حسب العلاقة بقوة العمل والجنسية والنوع
**POPULATION (15 YEARS AND ABOVE) BY RELATION TO LABOUR FORCE,
 NATIONALITY & GENDER**
 2021

Nationality	gender	المجموع العام Grand Total	المجموع Total	غير النشيطين اقتصادياً Economically Inactive						النشيطون اقتصادياً Economically Active			النوع	الجنسية
				أخرى Other	متقاعد Retired	عاجز Disabled	متفرغ للدراسة Student	متفرغة لأعمال المنازل Housewife	المجموع Total	متنحل سبق له العمل Unemployed with previous employment	متنحل لم يسبق له العمل Seeking Work for first time	متنحل Employed		
Qatari	Males	105,548	35,170	1,714	11,220	1,381	20,855	0	70,378	67	64	70,247	ذكور	قطريون
	Females	108,251	62,764	961	6,917	1,119	27,880	25,887	45,487	0	296	45,191	إناث	
	Total	213,799	97,934	2,675	18,137	2,500	48,735	25,887	115,865	67	360	115,438	المجموع	
Non-Qatari	Males	1,691,298	46,987	4,270	0	632	42,085	0	1,644,311	186	1,028	1,643,097	ذكور	غير قطريين
	Females	410,566	146,825	2,926	0	1,082	39,619	103,198	263,741	164	945	262,632	إناث	
	Total	2,101,864	193,812	7,196	0	1,714	81,704	103,198	1,908,052	350	1,973	1,905,729	المجموع	
Total	Males	1,796,846	82,157	5,984	11,220	2,013	62,940	0	1,714,689	253	1,092	1,713,344	ذكور	المجموع
	Females	518,817	209,589	3,887	6,917	2,201	67,499	129,085	309,228	164	1,241	307,823	إناث	
	Total	2,315,663	291,746	9,871	18,137	4,214	130,439	129,085	2,023,917	417	2,333	2,021,167	المجموع	

جدول رقم (4)

السكان (١٥ سنة فأكثر) حسب العلاقة بقوة العمل وفئات العمر
**POPULATION (15 YEARS & ABOVE) BY RELATION TO LABOUR FORCE
 & AGE GROUPS
 2021**

Table No. (5)

جدول رقم (٥)

Age Groups	المجموع الكلي Grand Total	غير النشيطين اقتصادياً							النشيطون اقتصادياً Economically Active	فئات العمر
		المجموع Total	أخرى Other	متقاعد Retired	عاجز Disabled	متفرغ للدراسة Student	مفترضة لأعمال المنزل Housewife			
15 - 19	83,446	75,275	16	0	34	75,042	183	8,171	١٩ - ١٥	
20 - 24	189,760	43,402	214	0	41	41,790	1,357	146,358	٢٤ - ٢٠	
25 - 29	330,831	22,417	998	0	97	11,848	9,474	308,414	٢٩ - ٢٥	
30 - 34	477,242	23,295	709	0	123	1,726	20,737	453,947	٣٤ - ٣٠	
35 - 39	376,466	21,698	576	0	270	33	20,819	354,768	٣٩ - ٣٥	
40 - 44	355,179	25,579	328	0	82	0	25,169	329,600	٤٤ - ٤٠	
45 - 49	194,972	16,088	464	838	286	0	14,500	178,884	٤٩ - ٤٥	
50 - 54	159,782	16,518	745	1,775	157	0	13,841	143,264	٥٤ - ٥٠	
55 - 59	79,320	14,036	402	3,018	172	0	10,444	65,284	٥٩ - ٥٥	
60 - 64	40,835	13,304	1,443	5,393	427	0	6,041	27,531	٦٤ - ٦٠	
65 +	27,830	20,134	3,976	7,113	2,525	0	6,520	7,696	+٦٥	
Total	2,315,663	291,746	9,871	18,137	4,214	130,439	129,085	2,023,917	المجموع	

السكان الذكور (١٥ سنة فأكثر) حسب العلاقة بقوة العمل وفئات العمر
**MALE POPULATION (15 YEARS & ABOVE) BY RELATION
 TO LABOUR FORCE & AGE GROUPS**
2021

Table No. (6)

جدول رقم (٦)

Age Groups	المجموع الكلي Grand Total	Economically Inactive						النشيطون اقتصادياً Economically Active	فئات العمر
		المجموع Total	أخرى Other	متقاعد Retired	عاجز Disabled	متفرغ للدراسة Student	متفرغة لأعمال المزمل Housewife		
15 - 19	44,629	40,785	0	0	17	40,768	0	3,844	١٩ - ١٥
20 - 24	127,620	17,940	132	0	0	17,808	0	109,680	٢٤ - ٢٠
25 - 29	255,125	3,753	518	0	97	3,138	0	251,372	٢٩ - ٢٥
30 - 34	385,268	1,443	168	0	82	1,193	0	383,825	٣٤ - ٣٠
35 - 39	306,216	525	286	0	206	33	0	305,691	٣٩ - ٣٥
40 - 44	288,507	214	148	0	66	0	0	288,293	٤٤ - ٤٠
45 - 49	153,240	564	177	165	222	0	0	152,676	٤٩ - ٤٥
50 - 54	130,385	760	195	473	92	0	0	129,625	٥٤ - ٥٠
55 - 59	58,811	1,389	288	1,010	91	0	0	57,422	٥٩ - ٥٥
60 - 64	29,810	4,481	1,021	3,328	132	0	0	25,329	٦٤ - ٦٠
65 +	17,235	10,303	3,051	6,244	1,008	0	0	6,932	+٦٥
Total	1,796,846	82,157	5,984	11,220	2,013	62,940	0	1,714,689	المجموع

السكان الإناث (١٥ سنة فأكثر) حسب العلاقة بقوة العمل وفئات العمر
**FEMALE POPULATION (15 YEARS & ABOVE) BY RELATION
 TO LABOUR FORCE & AGE GROUPS**
 2021

Table No. (7)

Age Groups	المجموع الكلي Grand Total	غير النشيطين اقتصادياً							النشيطون اقتصادياً Economically Active	فئات العمر جول رقم (٧)
		المجموع Total	أخرى Other	متقاعد Retired	عاجز Disabled	متفرغ للدراسة Student	متفرغة لأعمال المنزل Housewife			
15 - 19	38,817	34,490	16	0	17	34,274	183	4,327	١٩ - ١٥	
20 - 24	62,140	25,462	82	0	41	23,982	1,357	36,678	٢٤ - ٢٠	
25 - 29	75,706	18,664	480	0	0	8,710	9,474	57,042	٢٩ - ٢٥	
30 - 34	91,974	21,852	541	0	41	533	20,737	70,122	٣٤ - ٣٠	
35 - 39	70,250	21,173	290	0	64	0	20,819	49,077	٣٩ - ٣٥	
40 - 44	66,672	25,365	180	0	16	0	25,169	41,307	٤٤ - ٤٠	
45 - 49	41,732	15,524	287	673	64	0	14,500	26,208	٤٩ - ٤٥	
50 - 54	29,397	15,758	550	1,302	65	0	13,841	13,639	٥٤ - ٥٠	
55 - 59	20,509	12,647	114	2,008	81	0	10,444	7,862	٥٩ - ٥٥	
60 - 64	11,025	8,823	422	2,065	295	0	6,041	2,202	٦٤ - ٦٠	
65 +	10,595	9,831	925	869	1,517	0	6,520	764	٦٥ +	
Total	518,817	209,589	3,887	6,917	2,201	67,499	129,085	309,228	المجموع	

السكان القطريون (١٥ سنة فأكثر) حسب الحالة التعليمية وفتات العمر

QATARI POPULATION (15 YEARS & ABOVE) BY EDUCATIONAL STATUS & AGE GROUPS 2021

Table No. (8)

Age Groups	الحالة التعليمية								فئات العمر
	المجموع Total	جامعي فما فوق University and above	دبلوم أقل من الجامعة Pre. U. Diploma	ثانوي Secondary	إعدادي Preparatory	ابتدائي Primary	يقراً ويكتب Read & Write	أبى Illiterate	
15 - 19	27,939	0	0	6,470	19,637	1,518	314	0	١٩ - ١٥
20 - 24	32,216	9,032	195	19,428	2,973	396	192	0	٢٤ - ٢٠
25 - 29	28,769	14,872	115	11,591	1,469	441	281	0	٢٩ - ٢٥
30 - 34	21,730	11,815	48	7,740	1,364	583	180	0	٣٤ - ٣٠
35 - 39	19,206	9,861	50	6,587	1,348	1,012	348	0	٣٩ - ٣٥
40 - 44	15,702	8,101	66	5,044	1,324	809	309	49	٤٤ - ٤٠
45 - 49	15,753	8,178	49	4,322	1,757	845	521	81	٤٩ - ٤٥
50 - 54	15,127	7,485	17	3,509	1,938	1,352	695	131	٥٤ - ٥٠
55 - 59	13,623	6,871	33	2,593	1,602	1,159	1,069	296	٥٩ - ٥٥
60 - 64	9,884	4,041	33	1,670	1,376	1,340	1,164	260	٦٤ - ٦٠
65 - 69	6,277	2,182	32	787	1,234	945	833	264	٦٩ - ٦٥
70 - 74	3,090	611	0	393	438	660	694	294	٧٤ - ٧٠
75 +	4,483	415	0	262	576	835	1,637	758	+٧٥
Total	213,799	83,464	638	70,396	37,036	11,895	8,237	2,133	المجموع

جدول رقم (٨)

الدكور القطريون (١٥ سنة فأكثر) حسب الحالة التعليمية وفئات العمر
QATARI MALES (15 YEARS & ABOVE) BY EDUCATIONAL STATUS & AGE GROUPS
2021

Table No (9)

Age Groups	الحالة التعليمية									فئات العمر
	المجموع Total	جامعي فما فوق University and above	دبلوم أقل من الجامعة Pre. U. Diploma	ثانوي Secondary	إعدادي Preparatory	ابتدائي Primary	يقراً ويكتب Read & Write	أمية Illiterate		
15 - 19	13,505	0	0	4,026	8,488	694	297	0	١٩ - ١٥	
20 - 24	17,262	3,237	179	11,813	1,645	196	192	0	٢٤ - ٢٠	
25 - 29	14,286	6,881	66	5,990	925	293	131	0	٢٩ - ٢٥	
30 - 34	11,483	6,083	0	4,032	971	333	64	0	٣٤ - ٣٠	
35 - 39	8,579	4,251	16	2,794	822	549	147	0	٣٩ - ٣٥	
40 - 44	6,933	3,165	0	2,624	612	483	49	0	٤٤ - ٤٠	
45 - 49	6,876	3,246	16	2,150	919	398	98	49	٤٩ - ٤٥	
50 - 54	7,678	3,685	0	2,209	911	692	165	16	٥٤ - ٥٠	
55 - 59	6,284	3,181	16	1,542	769	564	212	0	٥٩ - ٥٥	
60 - 64	4,767	2,436	0	1,004	555	446	294	32	٦٤ - ٦٠	
65 - 69	3,501	1,462	0	623	669	455	275	17	٦٩ - ٦٥	
70 - 74	1,641	512	0	311	292	247	215	64	٧٤ - ٧٠	
75 +	2,753	398	0	262	410	518	936	229	+٧٥	
Total	105,548	38,537	293	39,380	17,988	5,868	3,075	407	المجموع	

جدول رقم (٩)

الإناث القطريات (١٥ سنة فأكثر) حسب الحالة التعليمية وفئات العمر

QATARI FEMALES (15 YEARS & ABOVE) BY EDUCATIONAL STATUS & AGE GROUPS 2021

Table No (10)

جدول رقم (١٠)

Age Groups	Educational Status									فئات العمر
	المجموع Total	جامعي فما فوق University and above	دبلوم أقل من الجامعة Pre.U. Diploma	ثانوي Secondary	إعدادي Preparatory	ابتدائي Primary	يقرا ويكتب Read & Write	أمية Illiterate		
15 - 19	14,434	0	0	2,444	11,149	824	17	0	19 - 19	
20 - 24	14,954	5,795	16	7,615	1,328	200	0	0	٢٤ - ٢٠	
25 - 29	14,483	7,991	49	5,601	544	148	150	0	٢٩ - ٢٥	
30 - 34	10,247	5,732	48	3,708	393	250	116	0	٣٤ - ٣٠	
35 - 39	10,627	5,610	34	3,793	526	463	201	0	٣٩ - ٣٥	
40 - 44	8,769	4,936	66	2,420	712	326	260	49	٤٤ - ٤٠	
45 - 49	8,877	4,932	33	2,172	838	447	423	32	٤٩ - ٤٥	
50 - 54	7,449	3,800	17	1,300	1,027	660	530	115	٥٤ - ٥٠	
55 - 59	7,339	3,690	17	1,051	833	595	857	296	٥٩ - ٥٥	
60 - 64	5,117	1,605	33	666	821	894	870	228	٦٤ - ٦٠	
65 - 69	2,776	720	32	164	565	490	558	247	٦٩ - ٦٥	
70 - 74	1,449	99	0	82	146	413	479	230	٧٤ - ٧٠	
75 +	1,730	17	0	0	166	317	701	529	+٧٥	
Total	108,251	44,927	345	31,016	19,048	6,027	5,162	1,726	المجموع	

السكان غير القطريين (١٥ سنة فأكثر) حسب الحالة التعليمية وفئات العمر
NON-QATARI POPULATION (15 YEARS & ABOVE) BY EDUCATIONAL STATUS & AGE GROUPS
2021

Table No (11)

جدول رقم (١١)

Age Groups	الحالة التعليمية									فئات العمر
	المجموع Total	جامعي فما فوق University and above	دبلوم أقل من الجامعة Pre-U. Diploma	ثانوي Secondary	إعدادي Preparatory	ابتدائي Primary	يقراً ويكتب Read & Write	أمية Illiterate		
15 - 19	55,507	0	0	13,905	31,031	8,002	2,569	0	١٩ - ١٥	
20 - 24	157,544	31,212	2,578	47,681	36,068	27,827	10,545	1,633	٢٤ - ٢٠	
25 - 29	302,062	79,148	10,328	61,161	73,667	54,325	21,914	1,519	٢٩ - ٢٥	
30 - 34	455,512	127,121	14,407	77,299	112,419	81,526	40,485	2,255	٣٤ - ٣٠	
35 - 39	357,260	91,591	8,795	54,272	101,567	66,949	31,578	2,508	٣٩ - ٣٥	
40 - 44	339,477	91,872	10,042	50,978	82,855	67,738	33,026	2,966	٤٤ - ٤٠	
45 - 49	179,219	49,340	5,848	26,591	44,147	33,735	17,756	1,802	٤٩ - ٤٥	
50 - 54	144,655	41,213	4,736	20,758	32,404	30,202	13,979	1,363	٥٤ - ٥٠	
55 - 59	65,697	19,022	3,198	11,382	12,535	12,425	6,149	986	٥٩ - ٥٥	
60 - 64	30,951	9,610	1,389	5,710	4,225	4,606	5,223	188	٦٤ - ٦٠	
65 - 69	7,827	2,716	618	1,316	906	1,240	867	164	٦٩ - ٦٥	
70 - 74	3,357	1,234	224	681	173	643	385	17	٧٤ - ٧٠	
75 +	2,796	816	125	601	205	290	381	378	٧٥+	
Total	2,101,864	544,895	62,288	372,335	532,202	389,508	184,857	15,779	المجموع	

الذكور غير القاطنين (١٥ سنة فأكثر) حسب الحالة التعليمية وفئات العمر

NON-QATARI MALES (15 YEARS & ABOVE) BY EDUCATIONAL STATUS & AGE GROUPS 2021

Table No (12)

جدول رقم (١٢)

Age Groups	Educational Status									فئات العمر
	المجموع Total	جامعي فما فوق University and above	دبلوم أقل من الجامعة Pre. U. Diploma	ثانوي Secondary	إعدادي Preparatory	ابتدائي Primary	يقرأ ويكتب Read & Write	أمية Illiterate		
15 - 19	31,124	0	0	9,163	16,827	4,515	619	0	١٩ - ١٥	
20 - 24	110,358	17,303	1,639	29,902	26,762	24,164	8,955	1,633	٢٤ - ٢٠	
25 - 29	240,839	53,717	7,327	42,487	65,394	50,946	19,466	1,502	٢٩ - ٢٥	
30 - 34	373,785	91,642	9,878	54,997	100,776	76,541	37,746	2,205	٣٤ - ٣٠	
35 - 39	297,637	65,714	5,769	39,929	91,959	62,377	29,413	2,476	٣٩ - ٣٥	
40 - 44	281,574	66,358	7,572	35,785	75,271	63,488	30,150	2,950	٤٤ - ٤٠	
45 - 49	146,364	35,436	4,276	18,274	39,693	30,946	16,028	1,711	٤٩ - ٤٥	
50 - 54	122,707	34,812	4,087	14,833	30,039	25,618	12,037	1,281	٥٤ - ٥٠	
55 - 59	52,527	16,399	2,639	8,139	10,876	8,871	4,731	872	٥٩ - ٥٥	
60 - 64	25,043	8,777	903	3,914	3,692	3,374	4,236	147	٦٤ - ٦٠	
65 - 69	5,141	2,243	532	668	653	597	407	41	٦٩ - ٦٥	
70 - 74	2,604	1,221	183	415	89	395	301	0	٧٤ - ٧٠	
75 +	1,595	775	84	252	41	158	169	116	٧٥ +	
Total	1,691,298	394,397	44,889	258,758	462,072	351,990	164,258	14,934	المجموع	

الإناث غير القطريات (١٥ سنة فأكثر) حسب الحالة التعليمية وفئات العمر
NON-QATARI FEMALES (15 YEARS & ABOVE) BY EDUCATIONAL STATUS & AGE GROUPS
2021

Table No (13)

جدول رقم (١٣)

Age Groups	الحالة التعليمية Educational Status								فئات العمر
	المجموع Total	جامعي فما فوق University and above	دبلوم أقل من الجامعة Pre. U. Diploma	ثانوي Secondary	إعدادي Preparatory	ابتدائي Primary	يقرأ ويكتب Read & Write	أمية Illiterate	
15 - 19	24,383	0	0	4,742	14,204	3,487	1,950	0	١٩ - ١٥
20 - 24	47,186	13,909	939	17,779	9,306	3,663	1,590	0	٢٤ - ٢٠
25 - 29	61,223	25,431	3,001	18,674	8,273	3,379	2,448	17	٢٩ - ٢٥
30 - 34	81,727	35,479	4,529	22,302	11,643	4,985	2,739	50	٣٤ - ٣٠
35 - 39	59,623	25,877	3,026	14,343	9,608	4,572	2,165	32	٣٩ - ٣٥
40 - 44	57,903	25,514	2,470	15,193	7,584	4,250	2,876	16	٤٤ - ٤٠
45 - 49	32,855	13,904	1,572	8,317	4,454	2,789	1,728	91	٤٩ - ٤٥
50 - 54	21,948	6,401	649	5,925	2,365	4,584	1,942	82	٥٤ - ٥٠
55 - 59	13,170	2,623	559	3,243	1,659	3,554	1,418	114	٥٩ - ٥٥
60 - 64	5,908	833	486	1,796	533	1,232	987	41	٦٤ - ٦٠
65 - 69	2,686	473	86	648	253	643	460	123	٦٩ - ٦٥
70 - 74	753	13	41	266	84	248	84	17	٧٤ - ٧٠
75 +	1,201	41	41	349	164	132	212	262	+٧٥
Total	410,566	150,498	17,399	113,577	70,130	37,518	20,599	845	المجموع

السكان (١٥ سنة فأكثر) حسب الحالة التعليمية وفئات العمر

POPULATION (15 YEARS & ABOVE) BY EDUCATIONAL STATUS & AGE GROUPS 2021

Table No (14)

جدول رقم (١٤)

Age Groups	الحالة التعليمية									فئات العمر
	المجموع Total	جامعي فما فوق University and above	دبلوم أقل من الجامعة Pre. U. Diploma	ثانوي Secondary	إعدادي Preparatory	ابتدائي Primary	يقرا ويكتب Read & Write	أبى Illiterate		
15 - 19	83,446	0	0	20,375	50,668	9,520	2,883	0	١٩ - ١٥	
20 - 24	189,760	40,244	2,773	67,109	39,041	28,223	10,737	1,633	٢٤ - ٢٠	
25 - 29	330,831	94,020	10,443	72,752	75,136	54,766	22,195	1,519	٢٩ - ٢٥	
30 - 34	477,242	138,936	14,455	85,039	113,783	82,109	40,665	2,255	٣٤ - ٣٠	
35 - 39	376,466	101,452	8,845	60,859	102,915	67,961	31,926	2,508	٣٩ - ٣٥	
40 - 44	355,179	99,973	10,108	56,022	84,179	68,547	33,335	3,015	٤٤ - ٤٠	
45 - 49	194,972	57,518	5,897	30,913	45,904	34,580	18,277	1,883	٤٩ - ٤٥	
50 - 54	159,782	48,698	4,753	24,267	34,342	31,554	14,674	1,494	٥٤ - ٥٠	
55 - 59	79,320	25,893	3,231	13,975	14,137	13,584	7,218	1,282	٥٩ - ٥٥	
60 - 64	40,835	13,651	1,422	7,380	5,601	5,946	6,387	448	٦٤ - ٦٠	
65 - 69	14,104	4,898	650	2,103	2,140	2,185	1,700	428	٦٩ - ٦٥	
70 - 74	6,447	1,845	224	1,074	611	1,303	1,079	311	٧٤ - ٧٠	
75 +	7,279	1,231	125	863	781	1,125	2,018	1,136	+٧٥	
Total	2,315,663	628,359	62,926	442,731	569,238	401,403	193,094	17,912	المجموع	

السكان الذكور (١٥ سنة فأكثر) حسب الحالة التعليمية وفئات العمر
MALE POPULATION (15 YEARS & ABOVE) BY EDUCATIONAL STATUS & AGE GROUPS
2021

Table No (15)

Age Groups	الحالة التعليمية Educational Status									فئات العمر
	المجموع Total	جامعي فما فوق University and above	دبلوم أقل من الجامعة Pre.U. Diploma	ثانوي Secondary	إعدادي Preparatory	ابتدائي Primary	يقرأ ويكتب Read & Write	أمية Illiterate		
15 - 19	44,629	0	0	13,189	25,315	5,209	916	0	١٩ - ١٥	
20 - 24	127,620	20,540	1,818	41,715	28,407	24,360	9,147	1,633	٢٤ - ٢٠	
25 - 29	255,125	60,598	7,393	48,477	66,319	51,239	19,597	1,502	٢٩ - ٢٥	
30 - 34	385,268	97,725	9,878	59,029	101,747	76,874	37,810	2,205	٣٤ - ٣٠	
35 - 39	306,216	69,965	5,785	42,723	92,781	62,926	29,560	2,476	٣٩ - ٣٥	
40 - 44	288,507	69,523	7,572	38,409	75,883	63,971	30,199	2,950	٤٤ - ٤٠	
45 - 49	153,240	38,682	4,292	20,424	40,612	31,344	16,126	1,760	٤٩ - ٤٥	
50 - 54	130,385	38,497	4,087	17,042	30,950	26,310	12,202	1,297	٥٤ - ٥٠	
55 - 59	58,811	19,580	2,655	9,681	11,645	9,435	4,943	872	٥٩ - ٥٥	
60 - 64	29,810	11,213	903	4,918	4,247	3,820	4,530	179	٦٤ - ٦٠	
65 - 69	8,642	3,705	532	1,291	1,322	1,052	682	58	٦٩ - ٦٥	
70 - 74	4,245	1,733	183	726	381	642	516	64	٧٤ - ٧٠	
75 +	4,348	1,173	84	514	451	676	1,105	345	+٧٥	
Total	1,796,846	432,934	45,182	298,138	480,060	357,858	167,333	15,341	المجموع	

جدول رقم (١٥)

السكان الإناث (١٥ سنة فأكثر) حسب الحالة التعليمية وفئات العمر

FEMALE POPULATION (15 YEARS & ABOVE) BY EDUCATIONAL STATUS & AGE GROUPS 2021

Table No (16)

جدول رقم (١٦)

Age Groups	Educational Status										فئات العمر
	المجموع Total	جامعي فما فوق University and above	دبلوم أقل من الجامعة Pre. U. Diploma	ثانوي Secondary	إعدادي Preparatory	ابتدائي Primary	يقراً ويكتب Read & Write	أمية Illiterate			
15 - 19	38,817	0	0	7,186	25,353	4,311	1,967	0	19 - 19		
20 - 24	62,140	19,704	955	25,394	10,634	3,863	1,590	0	19 - 20		
25 - 29	75,706	33,422	3,050	24,275	8,817	3,527	2,598	17	19 - 25		
30 - 34	91,974	41,211	4,577	26,010	12,036	5,235	2,855	50	19 - 30		
35 - 39	70,250	31,487	3,060	18,136	10,134	5,035	2,366	32	19 - 35		
40 - 44	66,672	30,450	2,536	17,613	8,296	4,576	3,136	65	19 - 40		
45 - 49	41,732	18,836	1,605	10,489	5,292	3,236	2,151	123	19 - 45		
50 - 54	29,397	10,201	666	7,225	3,392	5,244	2,472	197	19 - 50		
55 - 59	20,509	6,313	576	4,294	2,492	4,149	2,275	410	19 - 55		
60 - 64	11,025	2,438	519	2,462	1,354	2,126	1,857	269	19 - 60		
65 - 69	5,462	1,193	118	812	818	1,133	1,018	370	19 - 65		
70 - 74	2,202	112	41	348	230	661	563	247	19 - 70		
75 +	2,931	58	41	349	330	449	913	791	19 - 75		
Total	518,817	195,425	17,744	144,593	89,178	43,545	25,761	2,571	المجموع		

السكان (١٥ سنة فأكثر) حسب الجنسية والنوع والحالة الزوجية
POPULATION (15 YEARS & ABOVE) BY NATIONALITY, GENDER & MARITAL STATUS
2021

Table No. (17)

Marital Status	المجموع Total		غير قطريين Non-Qatari		قطريون Qatari		الحالة الزوجية			
	المجموع Total	إناث Females	ذكور Males	المجموع Total	إناث Females	ذكور Males				
Never Married	606,901	175,915	430,986	521,005	134,518	386,487	85,896	41,397	44,499	لم يسبق له الزواج
Married	1,682,261	324,985	1,357,276	1,566,654	266,369	1,300,285	115,607	58,616	56,991	متزوج
Divorced	15,807	9,446	6,361	8,075	5,150	2,925	7,732	4,296	3,436	مطلق
Widowed	10,694	8,471	2,223	6,130	4,529	1,601	4,564	3,942	622	أرمل
Total	2,315,663	518,817	1,796,846	2,101,864	410,566	1,691,298	213,799	108,251	105,548	المجموع

جدول رقم (١٧)

Chapter Two **الفصل الثاني** Economically Active **السكان النشيطون** population **اقتصادياً**



السكان النشيطون اقتصادياً (١٥ سنة فأكثر) حسب الجنسية والنوع والحالة العملية
**ECONOMICALLY ACTIVE POPULATION (15 YEARS & ABOVE) BY NATIONALITY,
 GENDER & EMPLOYMENT STATUS**
 2021

Table No. (18)

Employment Status	المجموع Total		غير قطريين Non-Qatari		قطريون Qatari		الحالة العملية			
	المجموع Total	إناث Females	ذكور Males	المجموع Total	إناث Females	ذكور Males				
Employer	6,487	452	6,035	3,592	305	3,287	2,895	147	2,748	صاحب عمل ويديره
Own Account Worker	980	0	980	898	0	898	82	0	82	يعمل لحسابه
Employee	2,014,117	307,535	1,706,582	1,901,589	262,491	1,639,098	112,528	45,044	67,484	يعمل بأجر
Total	2,021,584	307,987	1,713,597	1,906,079	262,796	1,643,283	115,505	45,191	70,314	المجموع

Not including persons seeking work for the first time

لا يشمل المتعطّلين الذين لم يسبق لهم العمل

جدول رقم (١٨)

السكان النشيطون اقتصادياً (١٥ سنة فأكثر) حسب الجنسية والنوع والمهنة
ECONOMICALLY ACTIVE POPULATION (15 YEARS & ABOVE) BY NATIONALITY, GENDER & OCCUPATION
 2021

Table No. (19)

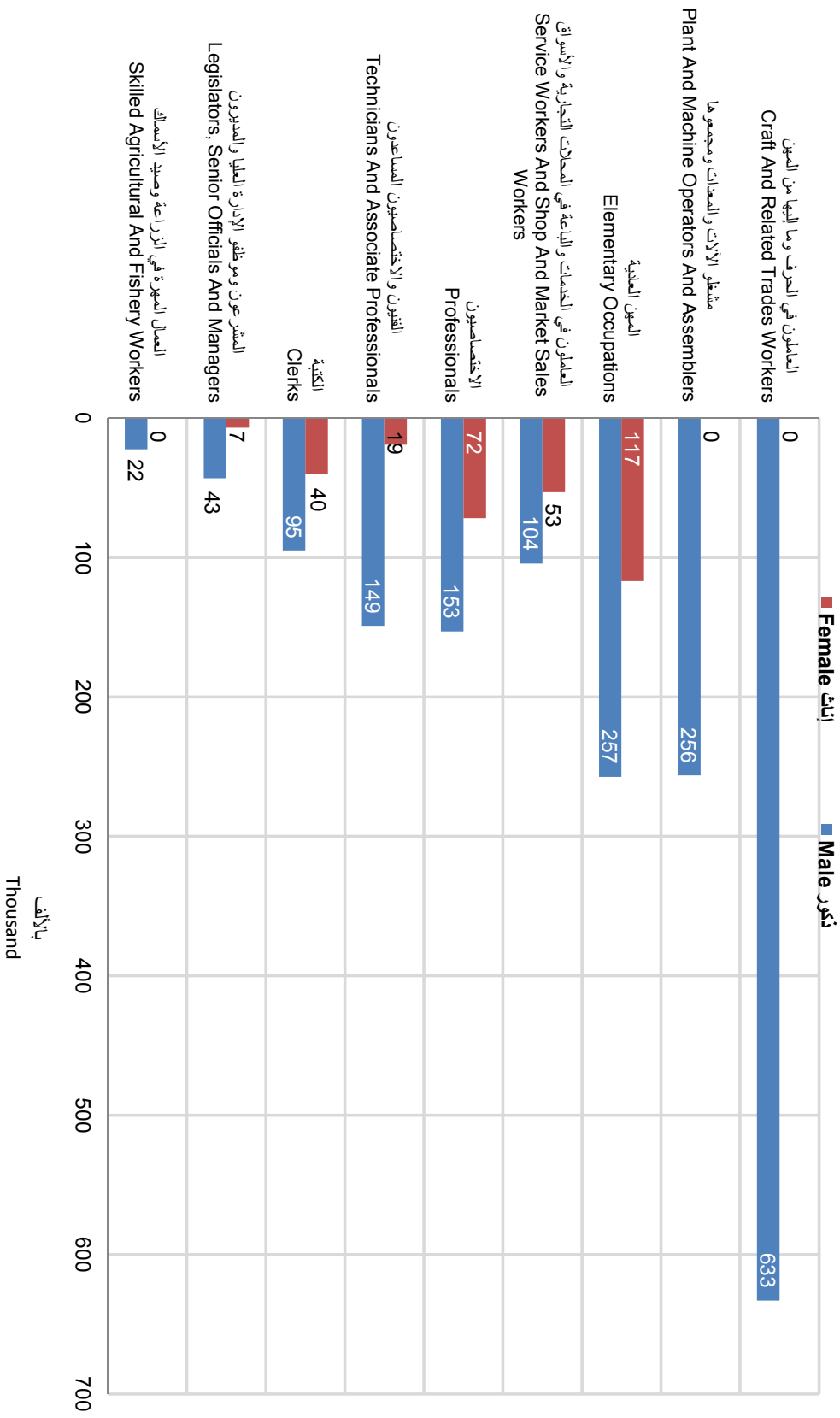
Occupation	المجموع Total		غير قطريين Non-Qatari		قطريون Qatari		المهنة			
	المجموع Total	إناث Females	ذكور Males	إناث Females	ذكور Males	إناث Females		ذكور Males		
Legislators, Senior Officials And Managers	49,967	6,864	43,103	3,661	33,860	12,446	3,203	9,243	المشروعون وموظفو الإدارة العليا والمديرون	
Professionals	224,659	71,655	153,004	186,283	50,095	136,188	38,376	21,560	16,816	الاختصاصيون
Technicians And Associate Professionals	168,050	19,108	148,942	148,307	13,773	134,534	19,743	5,335	14,408	الفنيون والاختصاصيون المساعون
Clerks	135,078	39,746	95,332	99,249	25,973	73,276	35,829	13,773	22,056	الكتيبة
Service Workers And Shop And Market Sales Workers	157,400	53,161	104,239	153,971	52,237	101,734	3,429	924	2,505	العاملون في الخدمات والباعة في المحلات التجارية والأسواق
Skilled Agricultural And Fishery Workers	22,245	0	22,245	22,245	0	22,245	0	0	0	العمال المهرة في الزراعة وصيد الأسماك
Craft And Related Trades Workers	633,302	238	633,064	630,803	238	630,565	2,499	0	2,499	العاملون في الحرف وما إليها من المهن
Plant And Machine Operators And Assemblers	256,639	328	256,311	255,021	328	254,693	1,618	0	1,618	مشغلو الآلات والمعدات ومجموعها
Elementary Occupations	374,244	116,887	257,357	372,679	116,491	256,188	1,565	396	1,169	المهن العادية
Total	2,021,584	307,987	1,713,597	1,906,079	262,796	1,643,283	115,505	45,191	70,314	المجموع

Not including persons seeking work for the first time

لا يشمل المتعلمين الذين لم يسبق لهم العمل

جدول رقم (١٩)

السكان النشيطون اقتصادياً (١٥ سنة فأكثر) حسب النوع والمهنة (بالآلاف)
ECONOMICALLY ACTIVE POPULATION (15 YEARS & ABOVE)
BY GENDER & OCCUPATION (THOUSAND)
 2021



شكل رقم (4) Graph No.

السكان النشيطون اقتصادياً (١٥ سنة فأكثر) حسب الجنسية والنوع وفيات العمر
**ECONOMICALLY ACTIVE POPULATION (15 YEARS & ABOVE) BY NATIONALITY ,
 GENDER & AGE GROUPS**
 2021

Table No. (20)

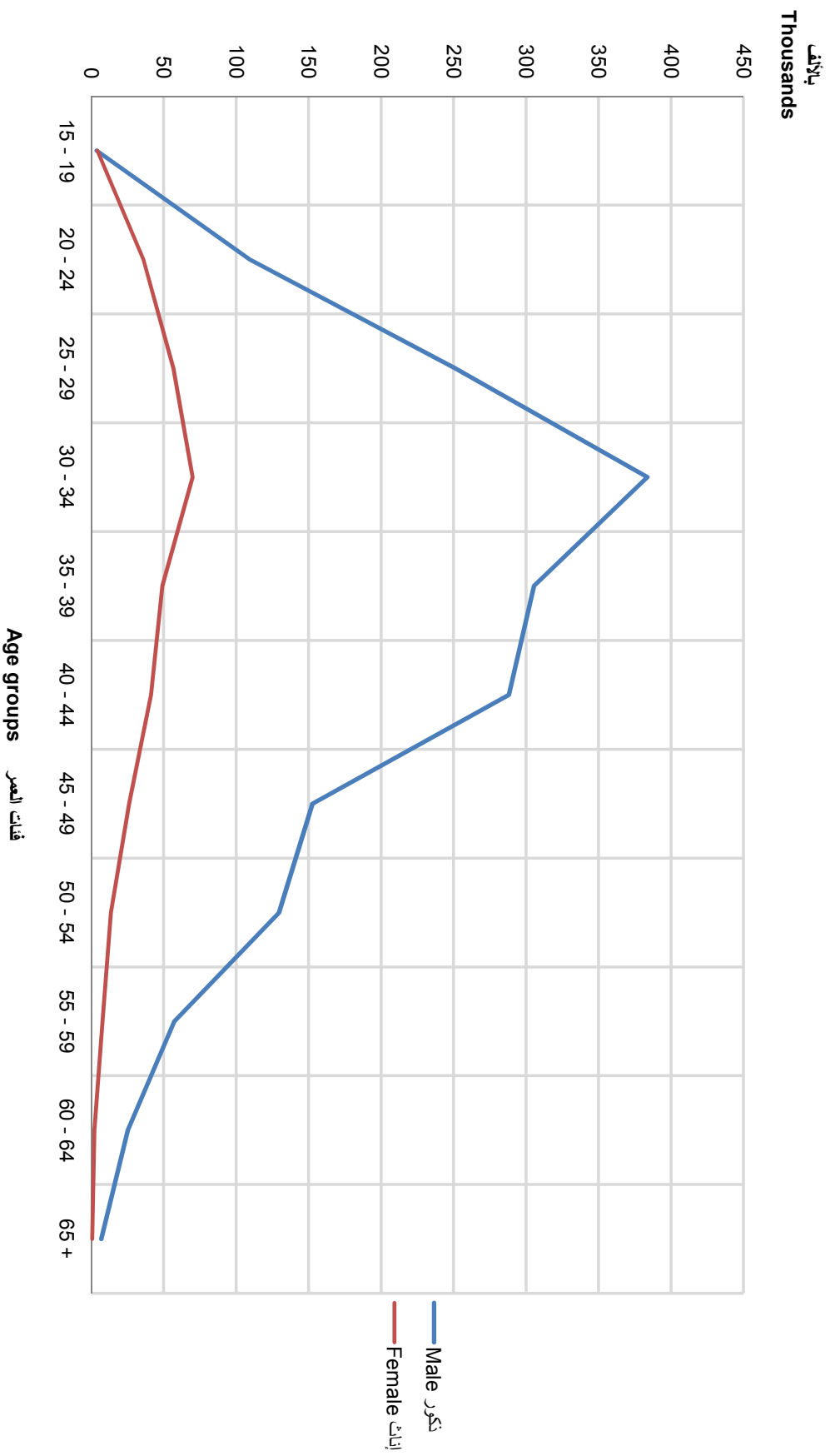
Age Groups	المجموع Total		غير قطريين Non-Qatari		قطريون Qatari		فئات العمر			
	المجموع Total	إناث Females	ذكور Males	المجموع Total	إناث Females	ذكور Males				
15 - 19	8,171	4,327	3,844	7,374	4,279	3,095	١٩ - ١٥			
20 - 24	145,416	36,046	109,370	132,186	33,183	99,003	٢٤ - ٢٠			
25 - 29	307,787	56,666	251,121	285,444	46,639	238,805	٢٩ - ٢٥			
30 - 34	453,625	69,939	383,686	435,066	62,662	372,404	٣٤ - ٣٠			
35 - 39	354,500	49,043	305,457	338,450	41,243	297,207	٣٩ - ٣٥			
40 - 44	329,426	41,291	288,135	316,513	35,130	281,383	٤٤ - ٤٠			
45 - 49	178,884	26,208	152,676	167,026	20,746	146,280	٤٩ - ٤٥			
50 - 54	143,264	13,639	129,625	133,410	10,861	122,549	٥٤ - ٥٠			
55 - 59	65,284	7,862	57,422	57,890	5,629	52,261	٥٩ - ٥٥			
60 - 64	27,531	2,202	25,329	25,763	1,758	24,005	٦٤ - ٦٠			
65 +	7,966	764	6,932	6,957	666	6,291	٦٥ +			
Total	2,021,584	307,987	1,713,597	1,906,079	262,796	1,643,283	١١5,505	45,191	70,314	المجموع

Not including persons seeking work for the first time

لا يشمل المتطبلين الذين لم يسبق لهم العمل

جدول رقم (٢٠)

السكان النشيطون اقتصادياً (١٥ سنة فأكثر) حسب النوع وفئات العمر (بالآلاف)
ECONOMICALLY ACTIVE POPULATION (15 YEARS & ABOVE)
BY GENDER & AGE GROUP (THOUSANDS)
 2021



شكل رقم (5) : Graph No. (5)

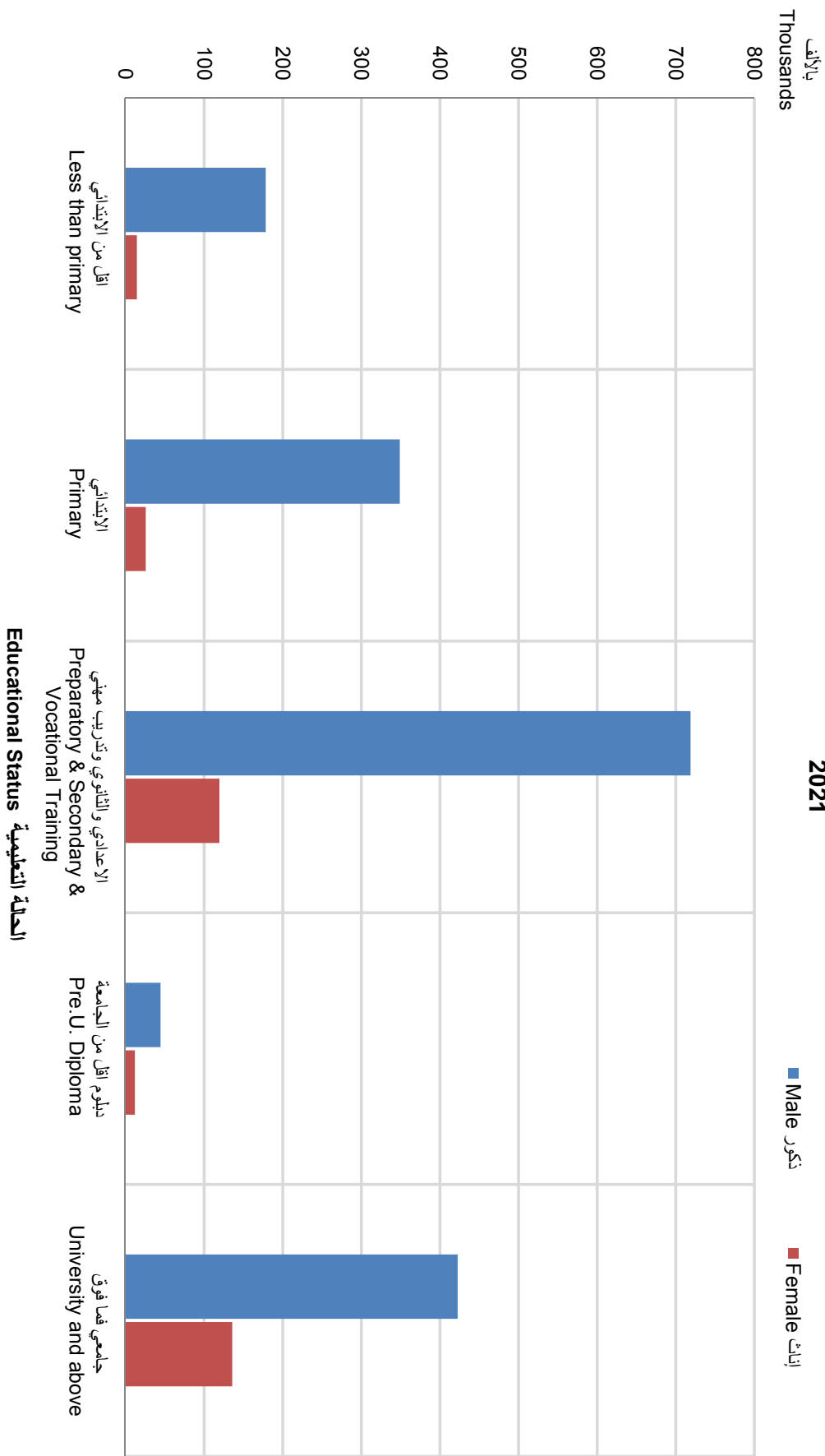
السكان النشيطون اقتصادياً (١٥ سنة فأكثر) حسب الجنسية والنوع والحالة التعليمية
**ECONOMICALLY ACTIVE POPULATION (15 YEARS & ABOVE) BY NATIONALITY,
 GENDER & EDUCATIONAL STATUS**
 2021

Table No. (21)

Educational Status	المجموع Total		غير قطريين Non-Qatari		قطريون Qatari		الحالة التعليمية
	المجموع Total	إناث Females	ذكور Males	المجموع Total	إناث Females	ذكور Males	
Illiterate	14,795	98	14,697	14,795	98	14,697	أمي
Read & Write	177,821	14,580	163,241	177,261	14,300	162,961	يقرا ويكتب
Literacy	496	51	445	496	51	445	محو أمية
Primary	374,886	25,892	348,994	371,180	25,410	345,770	ابتدائية
Preparatory	490,672	45,522	445,150	483,259	44,230	439,029	إعدادية
Vocational Training	6,233	0	6,233	6,233	0	6,233	تدريب مهني
Secondary	341,442	74,048	267,394	299,417	58,990	240,427	ثانوية
Diploma	56,731	12,026	44,705	56,340	11,912	44,428	دبلوم
University	522,741	126,508	396,233	467,969	100,583	367,386	جامعي
Higher Diploma	6,510	1,532	4,978	4,422	1,045	3,377	دبلوم عالي
M.A / M.Sc.	18,687	6,168	12,519	15,984	5,222	10,762	ماجستير
Ph.D.	10,570	1,562	9,008	8,723	955	7,768	دكتوراة
Total	2,021,584	307,987	1,713,597	1,906,079	262,796	1,643,283	المجموع

Not including persons seeking work for the first time

لا يشمل المتطولين الذين لم يسبق لهم العمل



شكل رقم (6) Graph No. (6)

السكان النشيطون اقتصادياً (١٥ سنة فأكثر) حسب الجنسية والجنس والنوع والمناطق الاقتصادي

ECONOMICALLY ACTIVE POPULATION (15 YEARS & ABOVE) BY NATIONALITY, GENDER & ECONOMIC ACTIVITY

2021

Table No. (22)

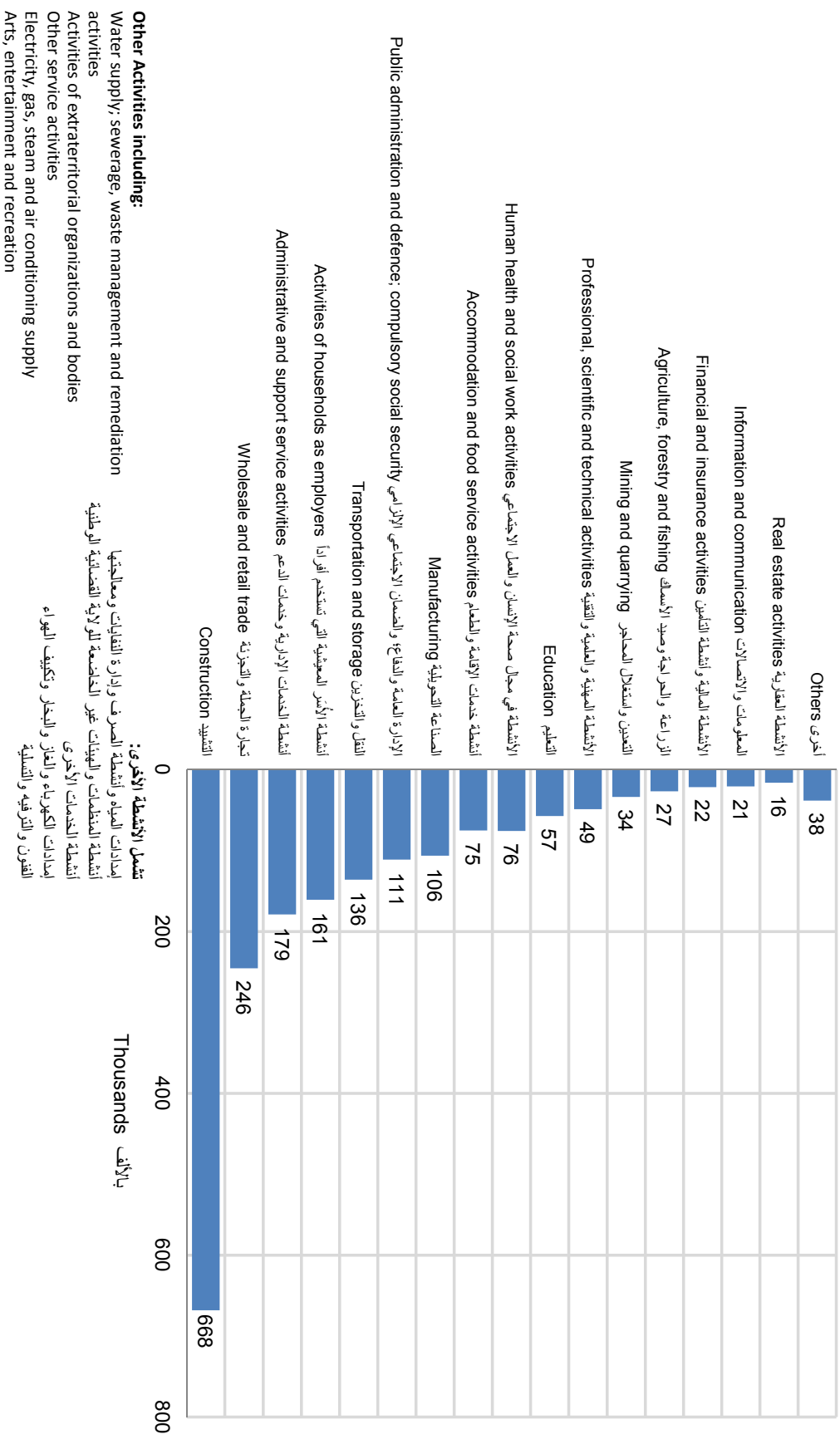
جدول رقم (٢٢)

Economic Activity	المجموع Total		غير قطريين Non-Qatari		قطريون Qatari		النشاط الاقتصادي
	المجموع Total	إناث Females	ذكور Males	المجموع Total	إناث Females	ذكور Males	
Agriculture, forestry and fishing	26,719	0	26,719	26,686	0	26,686	الزراعة والرعاية وصيد الأسماك
Mining and quarrying	33,684	3,850	29,834	27,807	2,318	25,489	التعدين واستغلال المحاجر
Manufacturing	106,264	1,493	104,771	104,396	1,278	103,118	الصناعة التحويلية
Electricity, gas, steam and air conditioning supply	13,384	2,171	11,213	11,055	1,128	9,927	إمدادات الكهرباء والغاز والبخر وتكييف الهواء
Water supply; sewerage, waste management and remediation activities	1,567	247	1,320	952	82	870	إمدادات المياه وأنشطة الصرف وإدارة النفايات ومعالجتها
Construction	668,041	3,751	664,290	666,480	3,536	662,944	التشييد
Wholesale and retail trade; repair of motor vehicles and motorcycles	245,653	27,886	217,767	244,045	27,159	216,886	تجارة الجملة والتجزئة؛ إصلاح المركبات ذات المحركات والدراجات النارية
Transportation and storage	135,917	9,827	126,090	133,472	8,524	124,948	النقل والتخزين
Accommodation and food service activities	75,151	22,036	53,115	73,248	21,020	52,228	أنشطة خدمات الإقامة والطعم
Information and communication	20,890	3,851	17,039	17,464	2,543	14,921	الخدمات والاتصالات
Financial and insurance activities	21,675	5,777	15,898	17,449	3,550	13,899	الأنشطة المالية وأنشطة التأمين
Real estate activities	16,112	1,334	14,778	15,164	960	14,204	الأنشطة العقارية
Professional, scientific and technical activities	49,004	3,402	45,602	48,392	3,218	45,174	الأنشطة المهنية والعلمية والتقنية
Administrative and support service activities	179,033	34,185	144,848	177,527	33,445	144,082	أنشطة الخدمات الإدارية وخدمات الدعم
Public administration and defence; compulsory social security	111,198	22,953	88,245	47,866	5,593	42,273	الإدارة العامة والدفاع؛ والضمان الاجتماعي الإلزامي
Education	57,408	30,974	26,434	44,126	20,107	24,019	التعليم
Human health and social work activities	75,785	28,348	47,437	67,957	23,415	44,542	الأنشطة في مجال صحة الإنسان والعمل الاجتماعي
Arts, entertainment and recreation	5,501	1,787	3,714	3,821	935	2,886	الفنون والترفيه والتسيلية
Other service activities	10,715	5,757	4,958	10,551	5,725	4,826	أنشطة الخدمات الأخرى
Activities of households as employers; undifferentiated goods- and services-producing activities of households for own use	160,786	96,373	64,413	160,786	96,373	64,413	أنشطة الأسر المعيشية التي تستخدم أفراداً؛ وأنشطة الأسر المعيشية في إنتاج سلع وخدمات غير مميزة لاستهلاكها الخاص
Activities of extraterritorial organizations and bodies	7,097	1,985	5,112	6,835	1,887	4,948	أنشطة المنظمات والهيئات غير الخاضعة للولاية القضائية الوطنية
Total	2,021,584	307,987	1,713,597	1,906,079	262,796	1,643,283	المجموع

Not including persons seeking work for the first time

لا يشمل المعطّلين الذين لم يسبق لهم العمل

السكان النشيطون اقتصادياً (١٥ سنة فأكثر) حسب النشاط الاقتصادي (بالآلاف) ECONOMICALLY ACTIVE POPULATION (15 YEARS & ABOVE) BY ECONOMIC ACTIVE (THOUSAND) 2021



شكل رقم (7) Graph No.

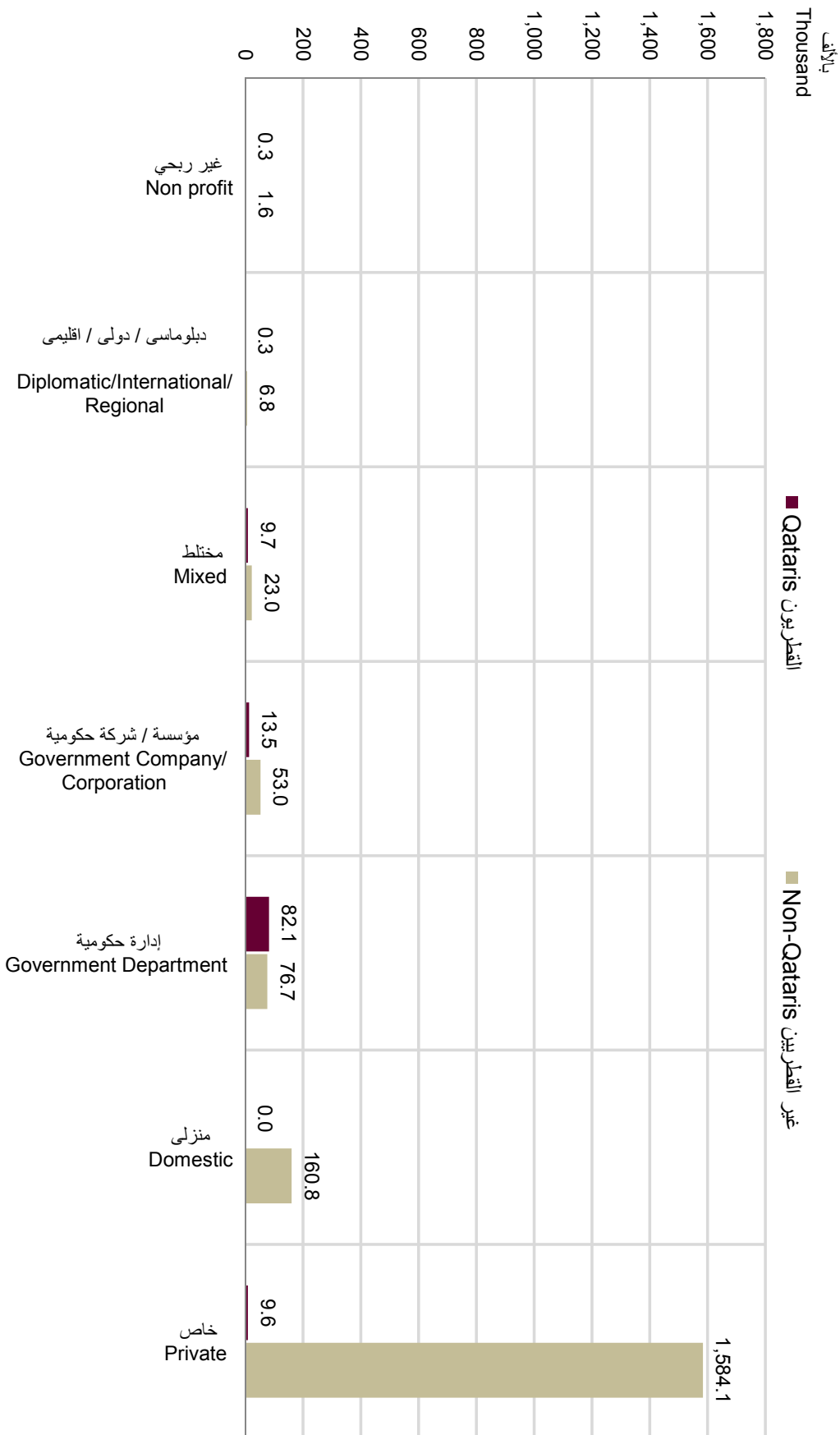
السكان النشيطون اقتصادياً (١٥ سنة فأكثر) حسب الجنسية والنوع والقطاع
**ECONOMICALLY ACTIVE POPULATION (15 YEARS & ABOVE) BY NATIONALITY ,
 GENDER & SECTOR**
 2021

Sector	المجموع Total		غير قطريين Non-Qatari		قطريون Qatari		القطاع			
	المجموع Total	إناث Females	ذكور Males	إناث Females	ذكور Males	إناث Females		ذكور Males		
									المجموع Total	إناث Females
Government Department	158,869	48,235	110,634	76,734	16,943	59,791	82,135	31,292	50,843	إدارة حكومية
Government Company/ Corporation	66,486	21,002	45,484	52,992	15,066	37,926	13,494	5,936	7,558	مؤسسة / شركة حكومية
Mixed	32,770	6,172	26,598	23,042	2,124	20,918	9,728	4,048	5,680	مختلط
Private	1,593,673	133,761	1,459,912	1,584,118	130,127	1,453,991	9,555	3,634	5,921	خاص
Diplomatic/International/ Regional	7,097	1,985	5,112	6,835	1,887	4,948	262	98	164	دبلوماسي / دولي / إقليمي
Non profit	1,903	459	1,444	1,572	276	1,296	331	183	148	غير ربحي
Domestic	160,786	96,373	64,413	160,786	96,373	64,413	0	0	0	منزلي
Total	2,021,584	307,987	1,713,597	1,906,079	262,796	1,643,283	115,505	45,191	70,314	المجموع

Not including persons seeking work for the first time

لا يشمل المتعطلين الذين لم يسبق لهم العمل

السكان النشيطون اقتصادياً (هـ 1 سنة فائز) حسب الجنسية والقطاع (بالآلاف)
ECONOMICALLY ACTIVE POPULATION (15 YEARS & ABOVE)
BY NATIONALITY & SECTOR (THOUSAND)
2021



شكل رقم (8): Graph No.

المشتغلون بأجر (١٥ سنة فأكثر) ومتوسط الأجر الشهري (بالريال القطري) حسب النوع والمهنة

WORKERS IN PAID EMPLOYMENT (15 YEARS & ABOVE) AND MONTHLY AVERAGE WAGE (Q.R.), BY GENDER & OCCUPATION

2021

Table No. (24)

جدول رقم (٢٤)

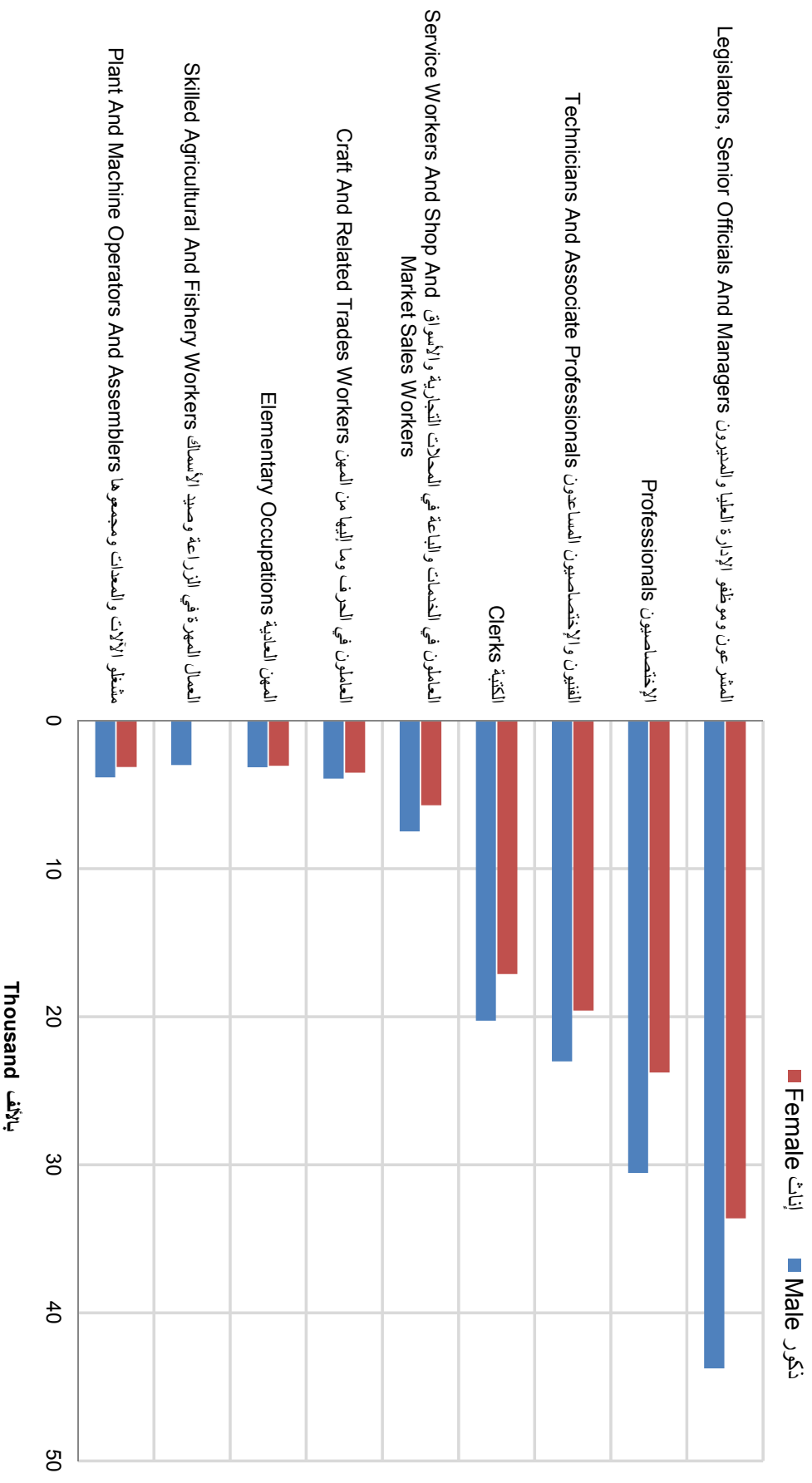
Occupation	المجموع Total		إناث Females		ذكور Males		المهنة
	متوسط الأجر الشهري Monthly Average Wage	المشتغلون بأجر Paid employment Workers	متوسط الأجر الشهري Monthly Average Wage	المشتغلون بأجر Paid employment Workers	متوسط الأجر الشهري Monthly Average Wage	المشتغلون بأجر Paid employment Workers	
Legislators, Senior Officials And Managers	41,793	45,341	33,618	6,543	43,762	38,798	المشروعون وموظفو الإدارة العليا والمديرون
Professionals	27,779	223,981	23,767	71,499	30,547	152,482	الاختصاصيون
Technicians And Associate Professionals	22,347	167,105	19,586	19,051	23,022	148,054	القانون والاختصاصيون المساعدون
Clerks	19,173	134,207	17,120	39,705	20,277	94,502	الكتبية
Service Workers And Shop And Market Sales Workers	6,825	157,005	5,712	53,120	7,486	103,885	العمالون في الخدمات والبياعة في المحلات التجارية والأسواق
Skilled Agricultural And Fishery Workers	3,010	22,245	0	0	3,010	22,245	العمال المهرة في الزراعة وصيد الأسماك
Craft And Related Trades Workers	3,926	632,966	3,521	238	3,927	632,728	العمالون في الحرف وما إليها من المهن
Plant And Machine Operators And Assemblers	3,838	256,639	3,133	328	3,841	256,311	مشتغلو الآلات والمعدات ومجموعها
Elementary Occupations	3,098	374,211	3,051	116,887	3,156	257,324	المهن العادية
Total	12,052	2,013,700	11,608	307,371	12,222	1,706,329	المجموع

Workers in paid employment are those with status in employment = employee.

المشتغلون بأجر هم الذين تكون حالتهم العملية = يعمل بأجر

متوسط الأجر الشهري (بالريال القطري) للمشتغلين بأجر (16 سنة فأكثر) حسب النوع والمهنة (بالآلاف)

MONTHLY AVERAGE WAGE (Q.R) FOR PAID EMPLOYMENT WORKERS (15 YEARS & ABOVE) BY GENDER & OCCUPATION (THOUSAND) 2021



شكل رقم (9). Graph No. (9)

المشتغلون بأجر (١٥ سنة فأكثر) ومتوسط الأجر الشهري (بالريال القطري) حسب النوع والنشاط الاقتصادي
WORKERS IN PAID EMPLOYMENT (15 YEARS & ABOVE) AND MONTHLY AVERAGE WAGE (Q.R.),
BY GENDER & ECONOMIC ACTIVITY
2021

جدول رقم (٢٥)

Economic Activity	Total		Females		Males		النشاط الاقتصادي
	متوسط الأجر الشهري Monthly Average Wage	المشتغلون بأجر Paid employment Workers	متوسط الأجر الشهري Monthly Average Wage	إناث Paid employment Workers	متوسط الأجر الشهري Monthly Average Wage	ذكور Paid employment Workers	
Agriculture, forestry and fishing	4,238	26,657	0	0	4,238	26,657	الزراعة و الحرجة وصيد الأسماك
Mining and quarrying	31,786	33,598	21,322	3,850	34,064	29,748	التعدين واستغلال المحاجر
Manufacturing	9,858	105,612	15,350	1,452	9,779	104,160	الصناعة التحويلية
Electricity, gas, steam and air conditioning supply	24,568	13,384	23,052	2,171	25,272	11,213	إمدادات الكهرباء والغاز والبخار وتكييف الهواء
Water supply; sewerage, waste management and remediation activities	25,061	1,567	18,375	247	26,547	1,320	إمدادات المياه وأنشطة الصرف وإدارة النفايات ومعالجتها
Construction	5,866	666,051	14,752	3,751	5,735	662,300	التشييد
Wholesale and retail trade; repair of motor vehicles and motorcycles	9,159	242,991	10,370	27,663	8,899	215,328	تجارة الجملة والتجزئة؛ إصلاح المركبات ذات المحركات والسيارات الترفيهية
Transportation and storage	12,219	135,805	18,480	9,827	11,414	125,978	النقل والتخزين
Accommodation and food service activities	6,176	75,035	6,028	22,004	6,245	53,031	أنشطة خدمات الإقامة والطعام
Information and communication	28,524	20,790	22,951	3,851	30,222	16,939	المعلومات والاتصالات
Financial and insurance activities	28,219	21,602	24,960	5,777	30,244	15,825	الأنشطة المالية والأنشطة التأمين
Real estate activities	15,966	15,542	19,884	1,293	14,897	14,249	الأنشطة العقارية
Professional, scientific and technical activities	15,272	48,619	14,674	3,354	15,363	45,265	الأنشطة المهنية والعلمية والتقنية
Administrative and support service activities	4,683	178,765	5,328	34,126	4,460	144,639	أنشطة الخدمات الإدارية وخدمات الدعم
Public administration and defence; compulsory social security	29,664	111,066	26,327	22,871	30,698	88,195	الإدارة العامة والدفاع؛ والضمان الاجتماعي الإلزامي
Education	22,728	57,111	22,962	30,933	22,142	26,178	التعليم
Human health and social work activities	21,486	75,493	20,372	28,315	22,674	47,178	الأنشطة في مجال صحة الإنسان والعمل الاجتماعي
Arts, entertainment and recreation	24,169	5,443	21,734	1,787	25,759	3,656	الفنون والترفيه والتسليّة
Other service activities	8,827	10,686	7,816	5,741	9,542	4,945	أنشطة الخدمات الأخرى
Activities of households as employers; undifferentiated goods- and services-producing activities of households for own use	3,042	160,786	3,037	96,373	3,050	64,413	أنشطة الأسر المعيشية التي تستخدم أفراداً؛ والأنشطة الأخرى المعيشية في إنتاج سلع وخدمات غير متيزة لاستعمالها الخاص
Activities of extraterritorial organizations and bodies	27,654	7,097	22,382	1,985	29,547	5,112	أنشطة المنظمات والهيئات غير الخاضعة للولاية القضائية الوطنية
Total	12,052	2,013,700	11,608	307,371	12,222	1,706,329	المجموع

Workers in paid employment are those with status in employment = employee.

المشتغلون بأجر هم الذين تكون حالتهم العمالية = يعمل بأجر

المشتغلون بأجر (١٥ سنة فأكثر) ومتوسط الأجر الشهري (بالريال القطري) حسب النوع والحالة التعليمية
WORKERS IN PAID EMPLOYMENT (15 YEARS & ABOVE) AND MONTHLY AVERAGE WAGE (Q.R.),
BY GENDER & EDUCATIONAL STATUS
2021

Table No. (26)

جدول رقم (٢٦)

Educational Status	المجموع Total		إناث Females		ذكور Males		الحالة التعليمية
	متوسط الأجر الشهري Monthly Average Wage	المشتغلون بأجر Paid employment Workers	متوسط الأجر الشهري Monthly Average Wage	المشتغلون بأجر Paid employment Workers	متوسط الأجر الشهري Monthly Average Wage	المشتغلون بأجر Paid employment Workers	
Illiterate	2,817	14,795	2,333	98	2,848	14,697	أمية
Read & Write	3,164	178,086	3,458	14,631	3,074	163,455	يقرا ويكتب
Primary	3,844	374,692	3,504	25,892	3,919	348,800	ابتدائية
Preparatory	4,529	496,551	3,923	45,522	4,703	451,029	إعدادية
Secondary	12,200	339,494	10,162	74,000	13,245	265,494	ثانوية
Pre-U. Diploma	10,437	55,961	5,673	12,026	11,981	43,935	دبلوم أقل من الجامعة
University and above	26,447	554,121	21,941	135,202	28,859	418,919	جامعي فما فوق
Total	12,052	2,013,700	11,608	307,371	12,222	1,706,329	المجموع

Workers in paid employment are those with status in employment = employee.

المشتغلون بأجر هم الذين تكون حالتهم العملية = يعمل بأجر

المشتغلون بأجر (١٥ سنة فأكثر) ومتوسط الأجر الشهري (بالريال القطري) حسب النوع والقطاع

WORKERS IN PAID EMPLOYMENT (15 YEARS & ABOVE) AND AVERAGE MONTHLY WAGE (Q.R), BY GENDER & SECTOR

2021

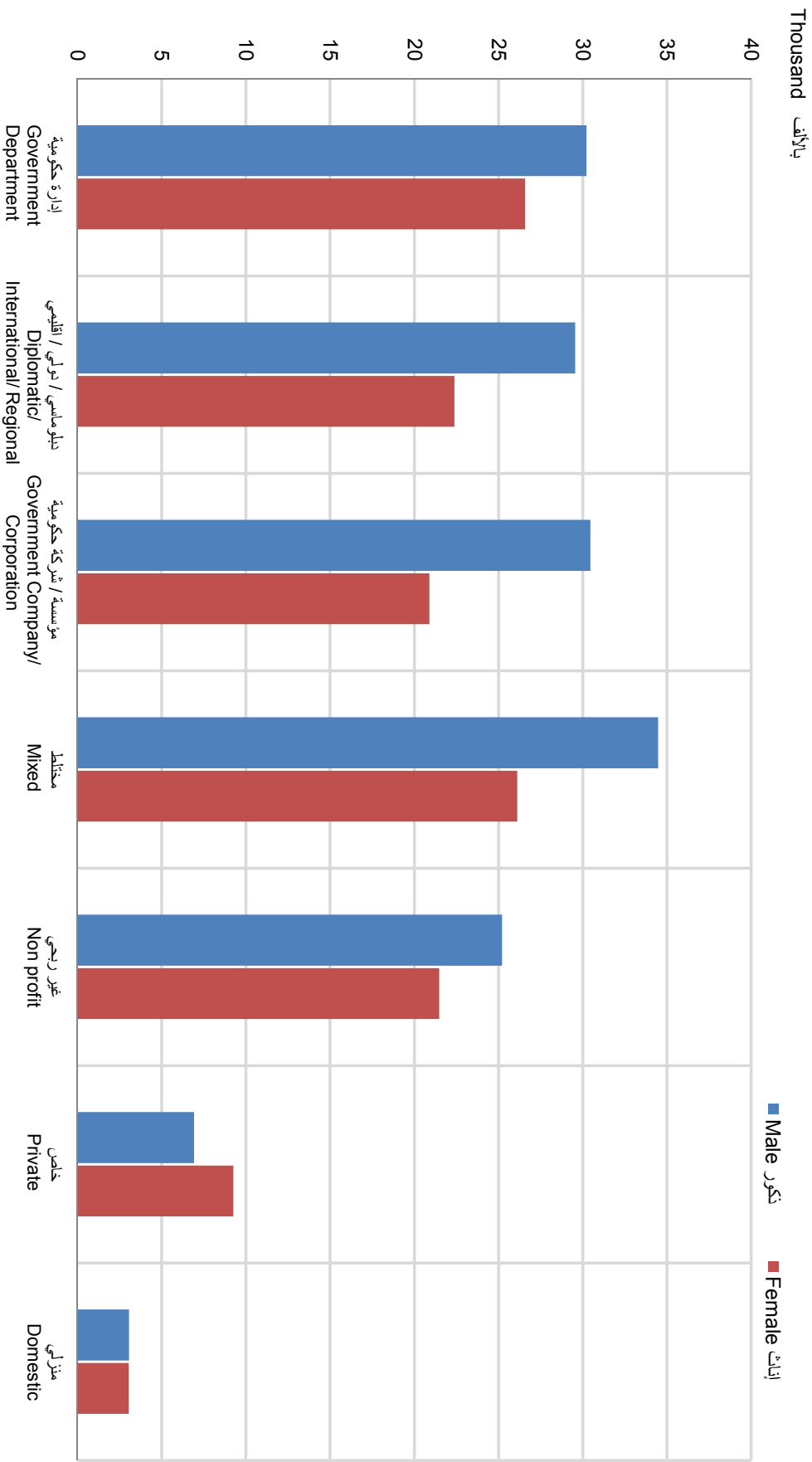
Table No. (27)

Sector	المجموع Total		إناث Females		ذكور Males		القطاع
	متوسط الأجر الشهري Monthly Average Wage	المشتغلون بأجر Paid employment Workers	متوسط الأجر الشهري Monthly Average Wage	المشتغلون بأجر Paid employment Workers	متوسط الأجر الشهري Monthly Average Wage	المشتغلون بأجر Paid employment Workers	
Government Department	28,996	158,737	26,583	48,153	30,221	110,584	إدارة حكومية
Government Company/ Corporation	26,972	66,469	20,900	21,002	30,462	45,467	مؤسسة / شركة حكومية
Mixed	32,178	32,770	26,110	6,172	34,476	26,598	مختلط
Private	7,223	1,585,938	9,249	133,227	6,920	1,452,711	خاص
Diplomatic/International/Regional	27,654	7,097	22,382	1,985	29,547	5,112	دبلوماسي / دولي / اقليمي
Non profit	23,882	1,903	21,485	459	25,214	1,444	غير ربحي
Domestic	3,042	160,786	3,037	96,373	3,050	64,413	منازلي
Total	12,052	2,013,700	11,608	307,371	12,222	1,706,329	المجموع

Workers in paid employment are those with status in employment = employee.

المشتغلون بأجر هم الذين تكون حالتهم العمالية = يعمل بأجر

متوسط الأجر الشهري (بالريال القطري) للمشتغلين بأجر (١٥ سنة فأكثر) حسب النوع والقطاع (بالآلاف)
**MONTHLY AVERAGE WAGE (Q.R) FOR PAID EMPLOYMENT WORKERS (15YEARS & ABOVE) BY
 GENDER & SECTOR (THOUSAND)**
 2021



شكل رقم (10). Graph No.

المشتغلون (١٥ سنة فأكثر) ومتوسط ساعات العمل حسب الجنسية والنوع والمهنة
EMPLOYED PERSONS (15 YEARS & ABOVE) AND AVERAGE WORK HOURS BY NATIONALITY, GENDER & OCCUPATION
2021

Table No. (28)

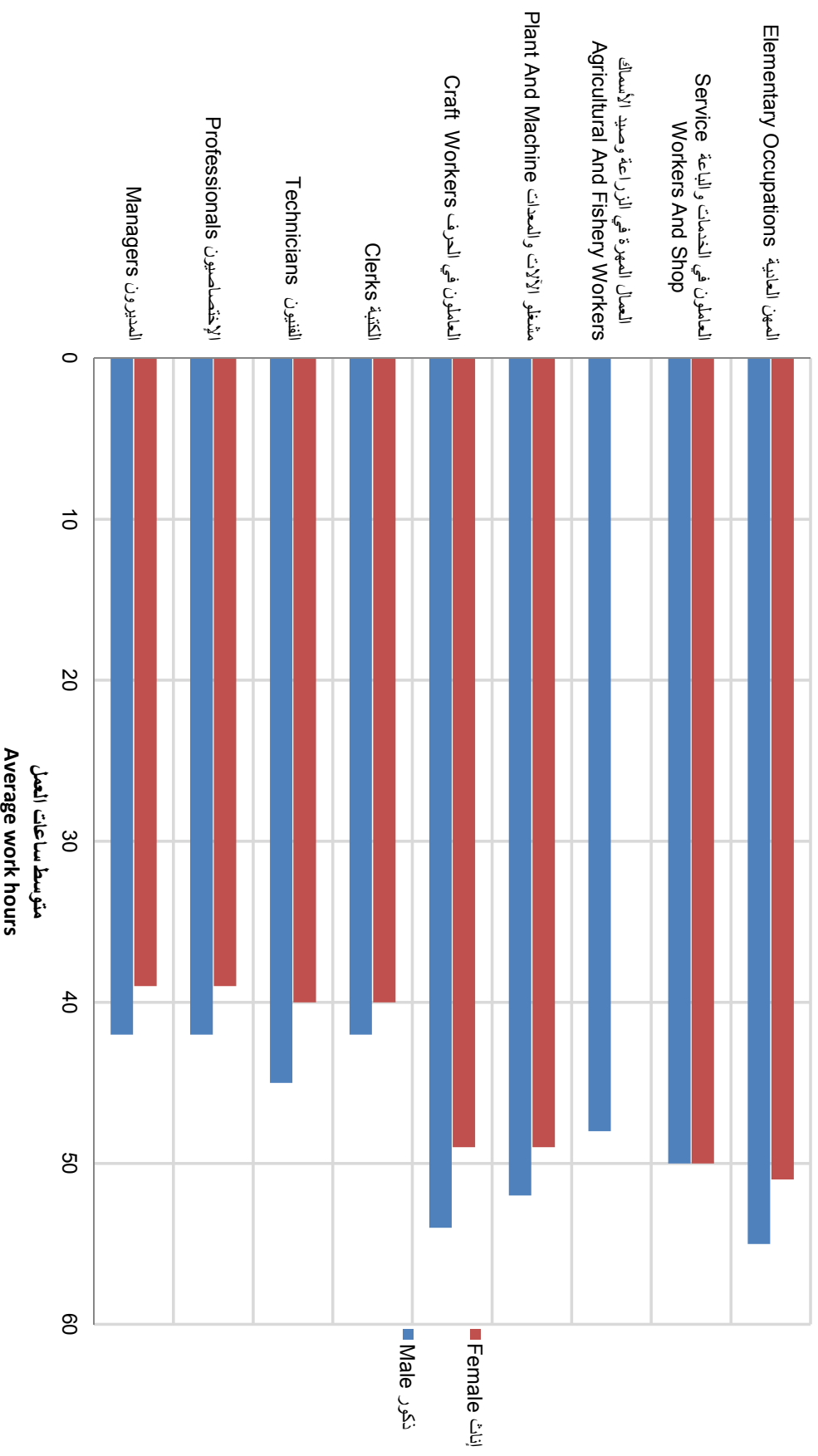
Occupation	المجموع Total				غير القطريين Non-Qataris				قطريون Qataris				المهنة						
	المجموع Total	إناث Females	ذكور Males	متوسط ساعات العمل Average number of employees	المجموع Total	إناث Females	ذكور Males	متوسط ساعات العمل Average number of employees	المجموع Total	إناث Females	ذكور Males	متوسط ساعات العمل Average number of employees							
Legislators, Senior Officials And Managers	42	49,513	39	6,807	42	42,706	45	37,148	44	3,620	46	33,528	38	12,365	38	3,187	38	9,178	المشرفون وموظفو الإدارة العليا والمديرون
Professionals	41	220,116	39	69,457	42	150,659	43	182,723	41	48,604	43	134,119	37	37,393	37	20,853	38	16,540	الاختصاصيون
Technicians And Associate Professionals	44	165,995	40	18,882	45	147,113	47	146,589	43	13,579	48	132,980	38	19,436	37	5,303	38	14,133	الفنيون والاختصاصيون المساعون
Clerks	41	133,011	40	39,080	42	93,931	45	98,020	44	25,684	45	72,336	38	34,991	37	13,396	38	21,595	الكتابة
Service Workers And Shop And Market Sales Workers	50	155,193	50	52,422	50	102,771	51	151,975	50	51,661	51	100,314	39	3,218	37	761	39	2,457	العاملون في الخدمات والباعة في المحلات التجارية والأسواق
Skilled Agricultural And Fishery Workers	48	21,650	0	0	48	21,650	48	21,650	0	0	48	21,650	0	0	0	0	0	0	العمال المهرة في الزراعة وصيد الأسماك
Craft And Related Trades Workers	54	625,888	49	238	54	625,650	54	623,405	49	238	54	623,167	39	2,483	0	0	39	2,483	العاملون في الحرف وما إليها من المهن
Plant And Machine Operators And Assemblers	52	252,982	49	328	52	252,654	52	251,398	49	328	52	251,070	38	1,584	0	0	38	1,584	مشغلو الآلات والمعدات وجميعها
Elementary Occupations	53	371,016	51	115,362	55	255,654	53	369,517	51	114,982	55	254,535	37	1,499	35	380	38	1,119	المهن العادية
Total	48	1,995,364	46	302,576	49	1,692,788	51	1,882,395	49	258,696	51	1,623,699	38	112,969	37	43,880	38	69,089	المجموع

Not Including Employed Temporarily Absent 25803

لا يشمل المشتغلين المتغيبين مؤقتاً وعددهم ٢٥٨٠٣

جدول رقم (٢٨)

متوسط ساعات عمل المشتغلين (١٥ سنة فأكثر) حسب النوع والمهنة
AVERAGE WORK HOURS FOR EMPLOYED PERSONS (15 YEARS & ABOVE)
BY GENDER & OCCUPATION
2021



شكل رقم (11) Graph No. (11)

المشتغلون (١٥ سنة فأكثر) ومتوسط ساعات العمل حسب النوع والنشاط الاقتصادي

EMPLOYED PERSONS (15 YEARS & ABOVE) AND AVERAGE WORK HOURS BY GENDER & ECONOMIC ACTIVITY

2021

Table No. (29)

جدول رقم (٢٩)

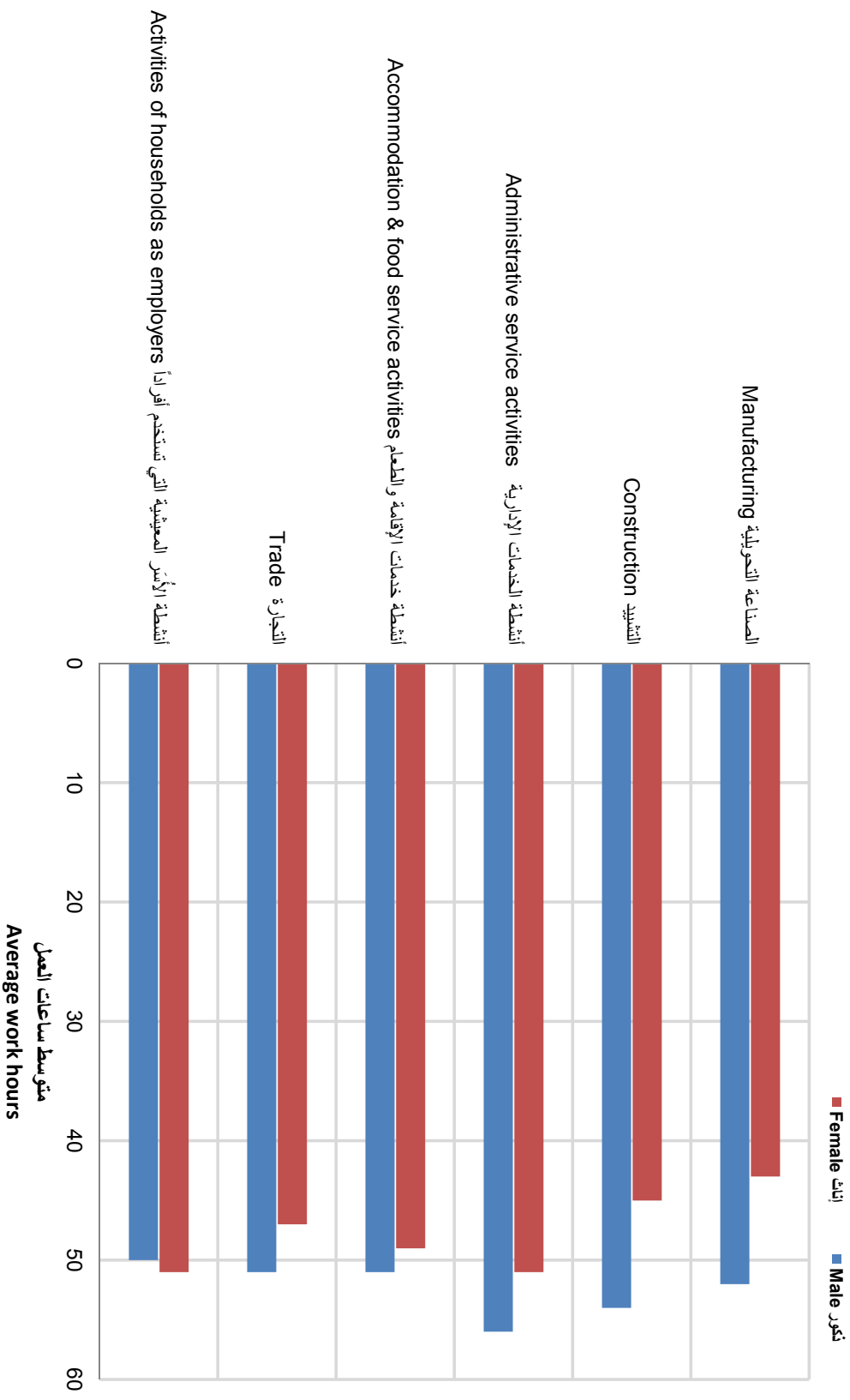
Economic Activity	Total		Females		Males		النشاط الاقتصادي
	متوسط ساعات العمل Average Work Hours	المجموع عدد المشتغلين number of employees	متوسط ساعات العمل Average Work Hours	إناث عدد المشتغلين number of employees	متوسط ساعات العمل Average Work Hours	ذكور عدد المشتغلين number of employees	
Agriculture, forestry and fishing	48	26,098	0	0	48	26,098	الزراعة والحراجة وصيد الأسماك
Mining and quarrying	42	33,634	39	3,850	43	29,784	التعدين واستغلال المحاجر
Manufacturing	52	105,918	43	1,493	52	104,425	الصناعة التحويلية
Electricity, gas, steam and air conditioning supply	40	13,335	36	2,155	42	11,180	إمدادات الكهرباء والغاز والبخار وتكييف الهواء
Water supply; sewerage, waste management and remediation activities	42	1,567	38	247	43	1,320	إمدادات المياه وأنشطة الصرف وإدارة النفايات ومعالجتها
Construction	54	662,051	45	3,751	54	658,300	التشييد
Wholesale and retail trade; repair of motor vehicles and motorcycles	50	240,242	47	27,576	51	212,666	تجارة الجملة والتجزئة؛ إصلاح المركبات ذات المحركات والراجاجات التارية
Transportation and storage	50	133,452	42	9,405	51	124,047	النقل والتخزين
Accommodation and food service activities	50	74,627	49	21,850	51	52,777	أنشطة خدمات الإقامة والطعام
Information and communication	42	20,751	40	3,851	43	16,900	المعلومات والاتصالات
Financial and insurance activities	41	20,758	40	5,761	42	14,997	الأنشطة المالية وأنشطة التأمين
Real estate activities	46	16,083	42	1,318	47	14,765	الأنشطة العقارية
Professional, scientific and technical activities	49	48,569	43	3,402	50	45,167	الأنشطة المهنية والعلمية والتقنية
Administrative and support service activities	55	177,610	51	33,636	56	143,974	أنشطة الخدمات الإدارية وخدمات الدعم
Public administration and defence; compulsory social security	38	108,839	37	22,131	38	86,708	الإدارة العامة والدفاع؛ والضمان الاجتماعي الإلزامي
Education	39	55,168	38	29,338	42	25,830	التعليم
Human health and social work activities	40	75,248	39	28,105	41	47,143	الأنشطة في مجال صحة الإنسان والعمل الاجتماعي
Arts, entertainment and recreation	39	5,330	39	1,633	39	3,697	الفنون والترفيه والتسليية
Other service activities	50	10,057	53	5,674	49	4,383	أنشطة الخدمات الأخرى
Activities of households as employers; undifferentiated goods- and services-producing activities of households for own use	51	158,971	51	95,456	50	63,515	أنشطة الأسر المشغولة التي تستخدم أفراداً؛ وأنشطة الأسر المشغولة في إنتاج سلع وخدمات غير مميزة لاستعمالها الخاص
Activities of extraterritorial organizations and bodies	37	7,056	38	1,944	37	5,112	أنشطة المنظمات والهيئات غير الخاضعة للولاية القضائية الوطنية
Total	48	1,995,364	46	302,576	49	1,692,788	المجموع

Not Including Employed Temporarily Absent 25803

لا يشمل المشتغلين المتغييبين مؤقتاً وعددهم ٢٥٨٠٣

متوسط ساعات عمل المشتغلين (هـ 15 سنة فائتر) حسب النشاط الاقتصادي (أعلى ست أنشطة اقتصادية*)

AVERAGE WORK HOURS FOR EMPLOYED PERSONS (15 YEARS & ABOVE) BY ECONOMIC ACTIVITY (the highest 6 economic activities*) 2021



شكل رقم (12). Graph No.

المشغولون (١٥ سنة فأكثر) ومتوسط ساعات العمل حسب النوع والحالة التعليمية
EMPLOYED PERSONS (15 YEARS & ABOVE) AND AVERAGE WORK HOURS
BY GENDER & EDUCATIONAL STATUS

2021

Table No. (30)

جدول رقم (٣٠)

Educational Status	المجموع Total		إناث Females		ذكور Males		الحالة التعليمية
	متوسط ساعات العمل Average Work Hours	عدد المشغلين number of employees	متوسط ساعات العمل Average Work Hours	عدد المشغلين number of employees	متوسط ساعات العمل Average Work Hours	عدد المشغلين number of employees	
Illiterate	53	14,499	48	98	54	14,401	أمية
Read & Write	51	176,593	49	14,485	51	162,108	يقرا ويكتب
Primary	53	370,873	51	25,638	53	345,235	ابتدائية
Preparatory	53	490,344	51	44,800	53	445,544	إعدادية
Secondary	47	336,582	46	73,024	47	263,558	ثانوية
Pre-U. Diploma	49	56,015	48	11,885	49	44,130	دبلوم أقل من الجامعة
University and above	42	550,458	41	132,646	43	417,812	جامعي فما فوق
Total	48	1,995,364	46	302,576	49	1,692,788	المجموع

Not Including Employed Temporarily Absent 25803

لا يشمل المشغلين المتغييبين مؤقتاً وعدد هم ٢٥٨٠٣

المشتغلون (١٥ سنة فأكثر) ومتوسط ساعات العمل حسب النوع والقطاع

EMPLOYED PERSONS (15 YEARS & ABOVE) AND AVERAGE WORK HOURS BY GENDER & SECTOR

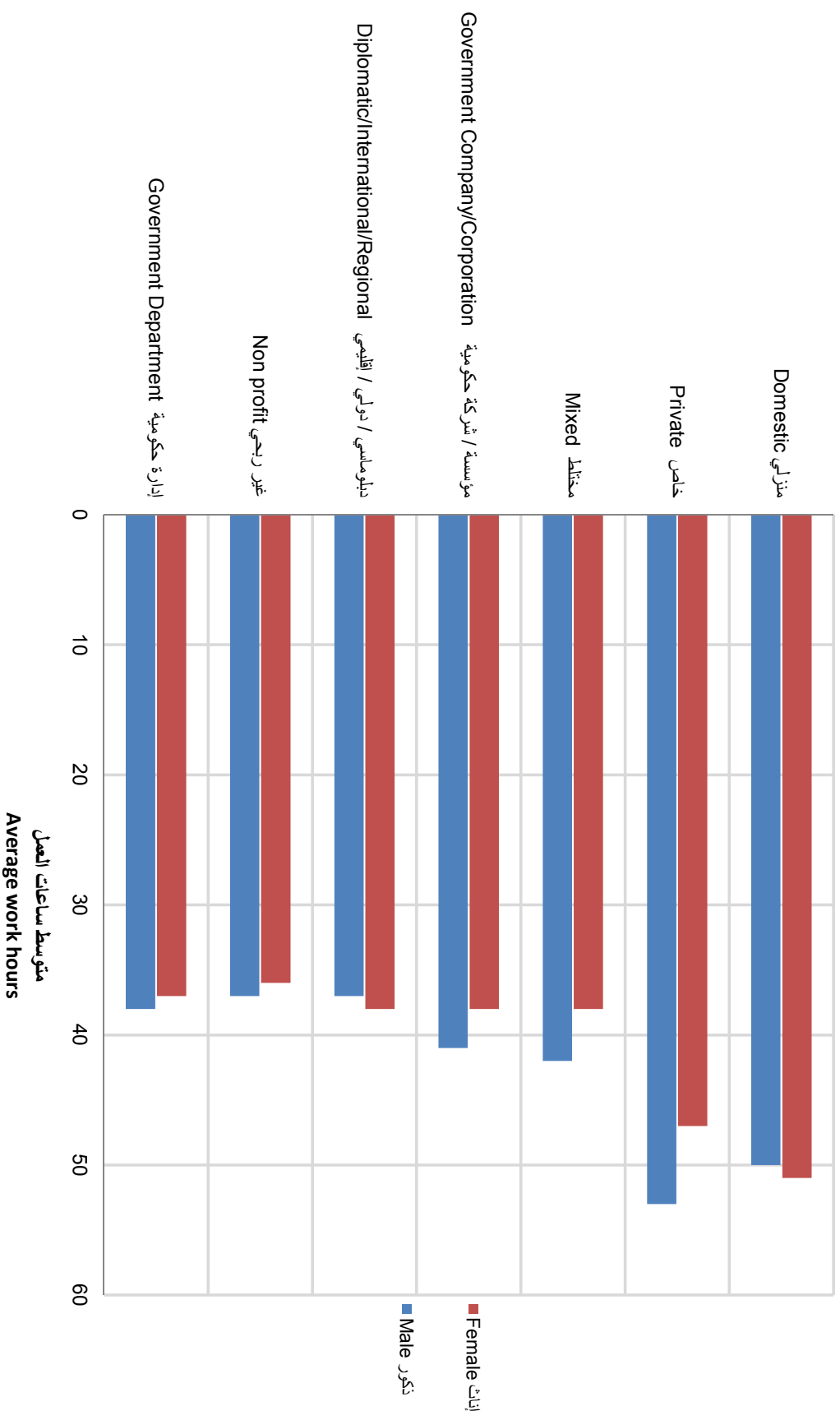
2021

Sector	المجموع Total		إناث Females		ذكور Males		القطاع
	متوسط ساعات العمل Average Work Hours	عدد المشتغلين Paid employment Workers	متوسط ساعات العمل Average Work Hours	عدد المشتغلين Paid employment Workers	متوسط ساعات العمل Average Work Hours	عدد المشتغلين Paid employment Workers	
Government Department	38	154,546	37	46,134	38	108,412	إدارة حكومية
Government Company/Corporation	40	66,002	38	20,913	41	45,089	مؤسسة / شركة حكومية
Mixed	41	32,574	38	6,124	42	26,450	مختلط
Private	52	1,574,312	47	131,546	53	1,442,766	خاص
Diplomatic/International/Regional	37	7,056	38	1,944	37	5,112	دبلوماسي / دولي / اقليمي
Non profit	37	1,903	36	459	37	1,444	غير ربحي
Domestic	51	158,971	51	95,456	50	63,515	منازلي
Total	48	1,995,364	46	302,576	49	1,692,788	المجموع

Not Including Employed Temporarily Absent 25803

لا يشمل المشتغلين المتغيين مؤقتاً وعدد هم ٢٥٨٠٣

متوسط ساعات عمل المشتغلين (15 سنة فأكثر) حسب النوع والقطاع
AVERAGE WORK HOURS FOR EMPLOYED PERSONS (15 YEARS & ABOVE) BY GENDER & SECTOR
 2021



شكل رقم (13) Graph No.

المشتغلون (١٥ سنة فأكثر) حسب الجنسية والنوع والاستقرار في العمل
EMPLOYED PERSONS (15 YEARS & ABOVE) BY NATIONALITY, GENDER & STABILITY AT WORK
 2021

Stability at Work	المجموع Total		غير قطريين Non-Qatari		قطريون Qatari		الإستقرار في العمل			
	المجموع Total	إناث Females	ذكور Males	المجموع Total	إناث Females	ذكور Males				
Permanent	2,020,240	307,544	1,712,696	1,904,802	262,353	1,642,449	115,438	45,191	70,247	دائم
Temporary	927	279	648	927	279	648	0	0	0	موقت
Total	2,021,167	307,823	1,713,344	1,905,729	262,632	1,643,097	115,438	45,191	70,247	المجموع

جدول رقم (٣٧)

السكان النشيطون اقتصادياً (١٥ سنة فأكثر) حسب الحالة العملية والهيئة

ECONOMICALLY ACTIVE POPULATION (15 YEARS & ABOVE) BY STATUS IN EMPLOYMENT & OCCUPATION

2021

Table No. (33)

جدول رقم (٣٣)

Employment Status	المجموع Total	يحمل لدى ذويه بدون أجر Unpaid Family Worker	يحمل بأجر Employee	يحمل لحسابه Own Account Worker	صاحب عمل ويديره Employer	الحالة العملية المهنة
Legislators, Senior Officials And Managers	49,967	0	45,341	0	4,626	المشروعون وموظفو الإدارة العليا والمدبرون
Professionals	224,659	0	224,104	34	521	الاختصاصيون
Technicians And Associate Professionals	168,050	0	167,148	426	476	الفنيون والاختصاصيون المساعدون
Clerks	135,078	0	134,382	127	569	الكتبية
Service Workers And Shop And Market Sales Workers	157,400	0	157,048	57	295	العاملون في الخدمات والباعة في المحلات التجارية والأسواق
Skilled Agricultural And Fishery Workers	22,245	0	22,245	0	0	العمال المهرة في الزراعة وصيد الأسماك
Craft And Related Trades Workers	633,302	0	632,966	336	0	العمالون في الحرف وما إليها من المهن
Plant And Machine Operators And Assemblers	256,639	0	256,639	0	0	مشغلو الآلات والمعدات ومجموعها
Elementary Occupations	374,244	0	374,244	0	0	المهن العادية
Total	2,021,584	0	2,014,117	980	6,487	المجموع

Not including persons seeking work for the first time

لا يشمل المتطلين الذين لم يسبق لهم العمل

الذكور النشيطون اقتصادياً (١٥ سنة فأكثر) حسب الحالة العملية والمهنة
**ECONOMICALLY ACTIVE MALES (15 YEARS & ABOVE) BY STATUS
 IN EMPLOYMENT & OCCUPATION**
 2021

Table No. (34)

جدول رقم (٣٤)

Occupation	Employment Status	المجموع Total	يصل لدى ذوي بدون أجر Unpaid Family Worker	يعمل بأجر Employee	يعمل لحسابه Own Account Worker	صاحب عمل ويديره Employer	الحالة العملية	المهنة
Legislators, Senior Officials And Managers		43,103	0	38,798	0	4,305	المشروعون وموظفو الإدارة العليا والمديرون	
Professionals		153,004	0	152,482	34	488	الاختصاصيون	
Technicians And Associate Professionals		148,942	0	148,097	426	419	الفنيون والاختصاصيون المساعدون	
Clerks		95,332	0	94,636	127	569	الكتبية	
Service Workers And Shop And Market Sales Workers		104,239	0	103,928	57	254	العاملون في الخدمات والباعة في المحلات التجارية والأسواق	
Skilled Agricultural And Fishery Workers		22,245	0	22,245	0	0	العمال المهرة في الزراعة وصيد الأسماك	
Craft And Related Trades Workers		633,064	0	632,728	336	0	العاملون في الحرف وما إليها من المهن	
Plant And Machine Operators And Assemblers		256,311	0	256,311	0	0	مشغلو الآلات والمعدات ومجموعها	
Elementary Occupations		257,357	0	257,357	0	0	المهن العادية	
Total		1,713,597	0	1,706,582	980	6,035	المجموع	

Not including persons seeking work for the first time

لا يشمل المتطلين الذين لم يسبق لهم العمل

الإناث النشيطات اقتصادياً (١٥ سنة فأكثر) حسب الحالة العمالية والمهنة
ECONOMICALLY ACTIVE FEMALES (15 YEARS & ABOVE) BY STATUS IN EMPLOYMENT & OCCUPATION
2021

جدول رقم (٣٥)

Table No. (35)	Employment Status	المجموع Total	يعمل لدى توبه بدون أجر Unpaid Family Worker	يعمل باجر Employee	يعمل لحسابه Own Account Worker	صاحب عمل ويديره Employer	الحالة العمالية المهنة
Legislators, Senior Officials And Managers	6,864	0	6,543	0	321	المشروعون وموظفو الإدارة العليا والمديرون	
Professionals	71,655	0	71,622	0	33	الاختصاصيون	
Technicians And Associate Professionals	19,108	0	19,051	0	57	الفنيون والاختصاصيون المساعدون	
Clerks	39,746	0	39,746	0	0	الكتابة	
Service Workers And Shop And Market Sales Workers	53,161	0	53,120	0	41	العاملون في الخدمات والباعة في المحلات التجارية والأسواق	
Craft And Related Trades Workers	238	0	238	0	0	العاملون في الحرف وما إليها من المهن	
Plant And Machine Operators And Assemblers	328	0	328	0	0	مشغل الآلات والمعدات ومجموعها	
Elementary Occupations	116,887	0	116,887	0	0	المهن العادية	
Total	307,987	0	307,535	0	452	المجموع	

Not including persons seeking work for the first time

لا يشمل المتطلعات اللاتي لم يسبق لهن العمل

ECONOMICALLY ACTIVE POPULATION (15 YEARS & ABOVE) BY STATUS IN EMPLOYMENT & ECONOMIC ACTIVITY
2021

Table No. (36)

جدول رقم (٣٦)

Economic Activity	المجموع Total	يعمل لدى ذويه بدون أجر Unpaid Family Worker	يعمل بأجر Employee	يعمل لحسابه Own Account Worker	صاحب عمل ويديره Employer	الحالة العملية النشاط الاقتصادي
Agriculture, forestry and fishing	26,719	0	26,657	0	62	الزراعة والحراجة وصيد الأسماك
Mining and quarrying	33,684	0	33,598	0	86	التعدين واستغلال المحاجر
Manufacturing	106,264	0	105,612	177	475	الصناعة التحويلية
Electricity, gas, steam and air conditioning supply	13,384	0	13,384	0	0	إمدادات الكهرباء والغاز والبخر وتكييف الهواء
Water supply; sewerage, waste management and remediation activities	1,567	0	1,567	0	0	إمدادات المياه وأنشطة الصرف وإدارة النفايات ومعالجتها
Construction	668,041	0	666,108	285	1,648	التشييد
Wholesale and retail trade; repair of motor vehicles and motorcycles	245,653	0	243,077	282	2,294	تجارة الجملة والتجزئة؛ إصلاح المركبات ذات المحركات والدراجات النارية
Transportation and storage	135,917	0	135,805	0	112	النقل والتخزين
Accommodation and food service activities	75,151	0	75,035	0	116	أنشطة خدمات الإقامة والطعام
Information and communication	20,890	0	20,790	0	100	المعلومات والاتصالات
Financial and insurance activities	21,675	0	21,602	0	73	الأنشطة المالية وأنشطة التأمين
Real estate activities	16,112	0	15,542	223	347	الأنشطة العقارية
Professional, scientific and technical activities	49,004	0	48,619	0	385	الأنشطة المهنية والعلمية والتقنية
Administrative and support service activities	179,033	0	178,866	13	154	أنشطة الخدمات الإدارية وخدمات الدعم
Public administration and defence; compulsory social security	111,198	0	111,198	0	0	الإدارة العامة والدفاع؛ والضمان الاجتماعي الإلزامي
Education	57,408	0	57,152	0	256	التعليم
Human health and social work activities	75,785	0	75,493	0	292	الأنشطة في مجال صحة الإنسان والعمل الاجتماعي
Arts, entertainment and recreation	5,501	0	5,443	0	58	الفنون والترفيه والتسليّة
Other service activities	10,715	0	10,686	0	29	أنشطة الخدمات الأخرى
Activities of households as employers; undifferentiated goods- and services-producing activities of households for own use	160,786	0	160,786	0	0	أنشطة الأسر المعيشية التي تستخدم أفراداً؛ وأنشطة الأسر المعيشية في إنتاج سلع وخدمات غير مميّزة لاستهلاكها الخاص
Activities of extraterritorial organizations and bodies	7,097	0	7,097	0	0	أنشطة المنظمات والهيئات غير الخاضعة للولاية القضائية الوطنية
Total	2,021,584	0	2,014,117	980	6,487	المجموع

Not including persons seeking work for the first time

لا يشمل المتقدمين الذين لم يسبق لهم العمل

الذكور النشيطون اقتصادياً (١٥ سنة فأكثر) حسب الحالة العملية والنشاط الاقتصادي

ECONOMICALLY ACTIVE MALES (15 YEARS & ABOVE) BY STATUS IN EMPLOYMENT & ECONOMIC ACTIVITY

2021

Table No. (37)

جدول رقم (٣٧)

Employment Status	المجموع Total	يعمل لدى غيره بدون أجر Unpaid Family Worker	يعمل بأجر Employee	يعمل لحسابه Own Account Worker	صاحب عمل ويديره Employer	الحالة العملية
Agriculture, forestry and fishing	26,719	0	26,657	0	62	النشاط الاقتصادي
Mining and quarrying	29,834	0	29,748	0	86	الزراعة والحراجة وصيد الأسماك
Manufacturing	104,771	0	104,160	177	434	التعدين واستغلال المحاجر الصناعة التحويلية
Electricity, gas, steam and air conditioning supply	11,213	0	11,213	0	0	إمدادات الكهرباء والغاز والبخار وتكييف الهواء
Water supply, sewerage, waste management and remediation activities	1,320	0	1,320	0	0	إمدادات المياه وأنشطة الصرف وإدارة النفايات ومعالجتها
Construction	664,290	0	662,357	285	1,648	التشييد
Wholesale and retail trade; repair of motor vehicles and motorcycles	217,767	0	215,414	282	2,071	تجارة الجملة والتجزئة؛ إصلاح المركبات ذات المحركات والدراجات النارية
Transportation and storage	126,090	0	125,978	0	112	النقل والتخزين
Accommodation and food service activities	53,115	0	53,031	0	84	أنشطة خدمات الإقامة والطعام
Information and communication	17,039	0	16,939	0	100	المعلومات والاتصالات
Financial and insurance activities	15,898	0	15,825	0	73	الأنشطة المالية وأنشطة التأمين
Real estate activities	14,778	0	14,249	223	306	الأنشطة العقارية
Professional, scientific and technical activities	45,602	0	45,265	0	337	الأنشطة المهنية والعلمية والتقنية
Administrative and support service activities	144,848	0	144,699	13	136	أنشطة الخدمات الإدارية وخدمات الدعم
Public administration and defence; compulsory social security	88,245	0	88,245	0	0	الإدارة العامة والدفاع؛ والضمان الاجتماعي الإلزامي
Education	26,434	0	26,178	0	256	التعليم
Human health and social work activities	47,437	0	47,178	0	259	الأنشطة في مجال صحة الإنسان والعمل الاجتماعي
Arts, entertainment and recreation	3,714	0	3,656	0	58	الفنون والترفيه والتسليّة
Other service activities	4,958	0	4,945	0	13	أنشطة الخدمات الأخرى
Activities of households as employers; undifferentiated goods- and services-producing activities of households for own use	64,413	0	64,413	0	0	أنشطة الأسر المعيشية التي تستخدم أفراداً؛ وأنشطة الأسر المعيشية في إنتاج سلع وخدمات غير ممّيزة لاستعمالها الخاص
Activities of extraterritorial organizations and bodies	5,112	0	5,112	0	0	أنشطة المنظمات والهيئات غير الخاضعة للولاية القضائية الوطنية
Total	1,713,597	0	1,706,582	980	6,035	المجموع

Not including persons seeking work for the first time

لا يشمل المتطوعين الذين لم يسبق لهم العمل

ECONOMICALLY ACTIVE FEMALES (15 YEARS & ABOVE) BY STATUS IN EMPLOYMENT & ECONOMIC ACTIVITY

2021

Table No. (38)

جدول رقم (٣٨)

Employment Status	المجموع Total	يعمل لدى ذويه بدون أجر Unpaid Family Worker	يعمل بأجر Employee	يعمل لحسابه Own Account Worker	صاحب عمل ويديره Employer	الحالة العملية
Mining and quarrying	3,850	0	3,850	0	0	التعدين واستغلال المحاجر
Manufacturing	1,493	0	1,452	0	41	الصناعة التحويلية
Electricity, gas, steam and air conditioning supply	2,171	0	2,171	0	0	إمدادات الكهرباء والغاز والبخار وتكييف الهواء
Water supply; sewerage, waste management and remediation activities	247	0	247	0	0	إمدادات المياه وأنشطة الصرف وإدارة النفايات ومعالجتها
Construction	3,751	0	3,751	0	0	التشييد
Wholesale and retail trade; repair of motor vehicles and motorcycles	27,886	0	27,663	0	223	تجارة الجملة والتجزئة؛ إصلاح المركبات ذات المحركات والدراجات النارية
Transportation and storage	9,827	0	9,827	0	0	النقل والتخزين
Accommodation and food service activities	22,036	0	22,004	0	32	أنشطة خدمات الإقامة والطعام
Information and communication	3,851	0	3,851	0	0	المعلومات والاتصالات
Financial and insurance activities	5,777	0	5,777	0	0	الأنشطة المالية وأنشطة التأمين
Real estate activities	1,334	0	1,293	0	41	الأنشطة العقارية
Professional, scientific and technical activities	3,402	0	3,354	0	48	الأنشطة المهنية والعلمية والتقنية
Administrative and support service activities	34,185	0	34,167	0	18	أنشطة الخدمات الإدارية وخدمات الدعم
Public administration and defence; compulsory social security	22,953	0	22,953	0	0	الإدارة العامة والدفاع؛ والضمان الاجتماعي الإلزامي
Education	30,974	0	30,974	0	0	التعليم
Human health and social work activities	28,348	0	28,315	0	33	الأنشطة في مجال صحة الإنسان والعمل الاجتماعي
Arts, entertainment and recreation	1,787	0	1,787	0	0	الفنون والترفيه والتسليه
Other service activities	5,757	0	5,741	0	16	أنشطة الخدمات الأخرى
Activities of households as employers; undifferentiated goods- and services-producing activities of households for own use	96,373	0	96,373	0	0	أنشطة الأسر المعيشية التي تستخدم أفراداً؛ وأنشطة الأسر المعيشية في إنتاج سلع وخدمات غير مميزة لاستعمالها الخاص
Activities of extraterritorial organizations and bodies	1,985	0	1,985	0	0	أنشطة المنظمات والهيئات غير الخاضعة للولاية القضائية الوطنية
Total	307,987	0	307,535	0	452	المجموع

Not including persons seeking work for the first time

لا يشمل المتقدمين للعمل لأول مرة

السكان النشيطون اقتصادياً (١٥ سنة فأكثر) حسب المهنة والنشاط الاقتصادي

ECONOMICALLY ACTIVE POPULATION (15 YEARS & ABOVE) BY OCCUPATION & ECONOMIC ACTIVITY

2021

Table No. (39)

جدول رقم (٣٩)

المهنة	المشرفون والموظفون الإداريون والسياسيون Senior Officials And Managers	المهنيين والاقتصاديين المهنيين Professionals	العلماء والمهندسين والأطباء والفنيين Technicians And Associate Professionals	الكتبة Clerks	المعلمين في البيوتات وبيع التجزئة والبضائع Service Workers And Shop And Market Sales Workers	المعلمين في المصانع Skilled Agricultural And Fishery Workers	العاملين في الحرف وما يشابهها من المهن Craft And Machine Operaters And Assemblers	مشتقون الآلات والمعدات Plant And Machine Operaters And Assemblers	المهنة البلدية Elementary Occupations	المجموع Total	المهنة المهنة Occupation
الزراعة وصيد الأسماك والصناعة التحويلية	425	126	831	671	712	21,638	365	1,533	33,684	26,719	الزراعة وصيد الأسماك
الصناعة التحويلية	1,995	3,967	2,153	1,571	10,037	0	988	3,434	106,264	106,264	الصناعة التحويلية
إمدادات الكهرباء والغاز والبخار وتكييف الهواء	277	4,226	1,834	299	2,267	0	918	828	13,384	13,384	إمدادات الكهرباء والغاز والبخار وتكييف الهواء
إمدادات المياه والنشطة الصرفة وإدارة النفايات ومعالجتها	73	121	304	0	408	0	81	34	1,567	1,567	إمدادات المياه والنشطة الصرفة وإدارة النفايات ومعالجتها
تجارة الجملة والتجزئة؛ إصلاح المركبات ذات المحركات والدراجات النارية	8,272	44,771	11,584	3,388	41,174	0	62,893	28,081	245,653	245,653	تجارة الجملة والتجزئة؛ إصلاح المركبات ذات المحركات والدراجات النارية
النقل والتخزين	3,572	7,417	5,502	14,964	11,116	0	64,834	9,002	135,917	135,917	النقل والتخزين
أنشطة خدمات الإقامة والطعام	4,146	3,993	8,266	35,228	7,781	0	3,882	489	75,151	75,151	أنشطة خدمات الإقامة والطعام
المعلومات والاتصالات	1,640	5,132	2,668	400	341	0	489	121	20,890	20,890	المعلومات والاتصالات
الأنشطة المالية وأنشطة التأمين	2,130	1,874	4,768	308	90	23	2,274	3,830	21,675	21,675	الأنشطة المالية وأنشطة التأمين
الأنشطة العقارية	804	1,361	898	58	1,108	0	130	9,973	16,112	16,112	الأنشطة العقارية
الأنشطة المهنية والعلمية والتقنية	2,037	7,632	3,300	0	16,641	0	7,289	1,471	49,004	49,004	الأنشطة المهنية والعلمية والتقنية
أنشطة الخدمات الإدارية وخدمات الدعم	1,778	21,342	5,975	11,237	14,990	104	3,163	109,107	179,033	179,033	أنشطة الخدمات الإدارية وخدمات الدعم
الإدارة العامة والدفاع؛ والضمان الاجتماعي الإلزامي التعليم	4,902	16,371	41,408	7,504	4,232	188	1,770	3,681	111,198	111,198	الإدارة العامة والدفاع؛ والضمان الاجتماعي الإلزامي التعليم
الأنشطة في مجال صحة الإنسان والعمل الاجتماعي	1,973	4,602	7,930	8,105	113	0	335	5,831	57,408	57,408	الأنشطة في مجال صحة الإنسان والعمل الاجتماعي
الفنون والترفيه والتسليّة	398	2,247	957	95	12	0	317	53	5,501	5,501	الفنون والترفيه والتسليّة
أنشطة الأسر المعيشية التي تستخدم أفراداً وأنشطة الأسر المعيشية في إنتاج سلع وخدمات غير مصنّعة لا يستعملها الخاص	200	1,251	918	6,178	13	0	326	314	10,715	10,715	أنشطة الأسر المعيشية التي تستخدم أفراداً وأنشطة الأسر المعيشية في إنتاج سلع وخدمات غير مصنّعة لا يستعملها الخاص
أنشطة المنظمات والهبات غير الخاصة للولاية القضائية الوطنية	542	1,303	2,276	0	0	0	54	0	7,097	7,097	أنشطة المنظمات والهبات غير الخاصة للولاية القضائية الوطنية
المجموع	49,967	168,050	135,078	157,400	633,302	22,245	256,639	374,244	2,021,584	2,021,584	المجموع

Not including persons seeking work for the first time

لا يشمل النشيطين الذين لم يسبق لهم العمل

الدکور اللشیطون اقتصادیا (و١ سنة فاکتر) حسب المینة والنشاط الاقتصادي

ECONOMICALLY ACTIVE MALES (15 YEARS & ABOVE) BY OCCUPATION & ECONOMIC ACTIVITY

2021

Table No. (40)

جدول رقم (٤٠)

Occupation	المجموع Total	المهن العنصرية Elementary Occupations	مشتغل الآلات والحدوات وعضوھا Plant And Machine Operators And Assemblers	العاملون فی الحرف وھا Craft And Related Trades Workers	المعمل المہورة فی الزراعة وصید الأسمدة Agricultural And Fishery Workers	العاملون فی الباعة والحدوات فی السحلات التجاریة والاسواق Service Workers And Shop And Market Sales Workers	العنابة Clerks	الفتون والاصفیسون Technicians And Associate Professionals	الاصفیسون والاحصائون Technicians And Associate Professionals	المشروعون وموظف الأوردة العالیة والمندوبون Legislators, Senior Officials And Managers	المهنة
Agriculture, forestry and fishing	26,719	365	1,533	712	21,638	671	831	126	418	425	الزراعة و الصراجه و صید الأسمدة
Mining and quarrying	29,834	988	3,434	10,037	0	1,571	1,078	3,561	7,382	1,783	التعین واستغلال الحجر الصناعي الثقولي
Manufacturing	104,771	9,910	9,932	49,263	0	10,622	3,849	13,226	5,411	2,558	الصناعة الثقولي
Electricity, gas, steam and air conditioning supply	11,213	918	828	2,267	0	299	1,159	3,778	1,783	181	إمدادات الكهرباء والغاز والبخار وتكيف الهواء
Water supply; sewerage, waste management and remediation activities	1,320	81	34	408	0	0	220	121	383	73	إمدادات المياه وأنظمة الصرف و إدارة النفايات ومعالجتها
Construction	664,290	65,136	62,893	438,275	193	3,388	10,327	44,045	31,977	8,056	التشييد
Wholesale and retail trade; repair of motor vehicles and motorcycles	217,767	27,886	28,081	73,336	0	26,975	17,803	17,544	16,829	9,313	تجارة الجملة والتجزئة، إصلاح المركبات ذات المحركات والسيارات التاریة النقل والتخزين
Transportation and storage	126,090	14,661	64,834	11,103	0	13,877	3,051	7,046	8,195	3,323	أنشطة خدمات الإقامة والطعام
Accommodation and food service activities	53,115	7,444	3,882	7,586	0	21,582	4,343	3,240	1,765	3,273	المطاعم والاصفیات
Information and communication	17,039	121	489	341	0	374	1,929	4,399	8,092	1,294	الأنشطة المالیة وأنظمة التأمين
Financial and insurance activities	15,898	3,814	2,274	90	23	265	2,117	1,385	4,245	1,685	الأنشطة الطبریة
Real estate activities	14,778	9,973	130	1,108	0	17	468	880	1,508	694	الأنشطة المهنیة والعلمیة والتقنیة
Professional, scientific and technical activities	45,602	1,471	7,289	16,641	0	0	1,957	7,248	9,102	1,894	أنشطة الخدمات الإدارية وخدمات الدعم
Administrative and support service activities	144,848	90,856	3,163	14,990	104	2,068	3,060	20,579	8,679	1,349	أنشطة الخدمات الإدارية وخدمات الدعم
Public administration and defence; compulsory social security	88,245	3,597	1,770	4,232	188	6,855	33,123	14,030	20,428	4,022	الإدارة العامة والقطاع والضمان الاجتصادي الأوامي
Education	26,434	5,665	335	113	0	5,662	4,831	1,069	7,799	960	التعليم
Human health and social work activities	47,437	10,494	7,149	2,470	0	5,619	2,812	3,221	14,319	1,353	الأنشطة فی مجال صحة الإنسان والعمل الاجتصادي
Arts, entertainment and recreation	3,714	53	317	12	0	50	492	1,157	1,301	332	الفن والترقیة والتسلية
Other service activities	4,958	236	326	13	0	1,498	96	1,154	1,476	159	أنشطة الخدمات الأخرى
Activities of households as employers; undifferentiated goods- and services-producing activities of households for own use	64,413	3,688	57,564	67	99	2,846	149	0	0	0	أنشطة الأسر العنصریة التي تستخدم الأجراء وأنظمة الأسر العنصریة فی إنتاج سلع وخدمات غیر مستقرة لاستعمالها الخاص
Activities of extraterritorial organizations and bodies	5,112	0	54	0	0	0	1,637	1,133	1,912	376	أنشطة المنظمات والهيئات غیر الخاضعة للولاية القضائية الوطنية
Total	1,713,697	257,357	256,311	633,064	22,245	104,239	95,332	148,942	153,004	43,103	المجموع

Not including persons seeking work for the first time

لا یضم الممتطیل اللین لم یسقط لهم العمل

الإناث النشيطات اقتصادياً (١٥ سنة فأكثر) حسب المهنة والنشاط الاقتصادي

ECONOMICALLY ACTIVE FEMALES (15 YEARS & ABOVE) BY OCCUPATION & ECONOMIC ACTIVITY

2021

Table No. (41)

جدول رقم (٤١)

المهنة	المهنة										
المهنة	المجموع Total	المهن العادية Elementary Occupations	مفتحي الآلات والمعدات ومجسوها Plant And Machine Operators And Assemblers	المعلمون في الحرف وما إليها من المهن Craft And Related Trades Workers	العمال الموزعة في الزراعة ومصيد الأسماك Shielded Agricultural And Fishery Workers	العمال في الخدمات والساحات التجارية والأسواق وخدمات البيع Service Workers And Shop And Market Sales Workers	العملة Clerks	القيوم والاختصاصيون Technicians And Associates Professionals	الاختصاصيون Professionals	المشورون وموظفو الإدارة العليا والمديرون Senior Officials And Managers	المهنة
التعليم و الاستقلال المحاجر	3,850	0	0	0	0	0	1,075	406	2,157	212	المهنة
الصناعة التحويلية	1,493	0	0	0	0	278	605	159	434	17	الصناعة التحويلية
إمدادات الكهرباء والغاز والبخار وتكييف الهواء	2,171	0	0	0	0	0	675	448	952	96	إمدادات الكهرباء والغاز والبخار وتكييف الهواء
إمدادات المياه وأنظمة الصرف وإدارة النفايات ومعالجتها	247	0	0	0	0	0	84	0	163	0	إمدادات المياه وأنظمة الصرف وإدارة النفايات ومعالجتها
التشبيد	3,751	39	0	0	0	0	1,257	726	1,513	216	التشبيد
تجارة الجملة والتجزئة؛ إصلاح المركبات ذات المحركات والنقل والتخزين	27,886	2,311	0	13	0	14,199	4,327	2,295	3,593	1,148	تجارة الجملة والتجزئة؛ إصلاح المركبات ذات المحركات والنقل والتخزين
أنشطة خدمات الإقامة والتعليم	9,827	2,146	0	13	0	1,087	2,451	371	3,510	249	أنشطة خدمات الإقامة والتعليم
المعلومات والاتصالات	22,036	1,558	0	195	0	13,646	3,923	753	1,088	873	المعلومات والاتصالات
الأنشطة المالية والأنشطة التأمينية	3,851	0	0	0	0	26	739	733	2,007	346	الأنشطة المالية والأنشطة التأمينية
الأنشطة العقارية	5,777	16	0	0	0	43	2,651	489	2,133	445	الأنشطة العقارية
الأنشطة المهنية والطبية والتقنية	1,334	0	0	0	0	41	430	481	272	110	الأنشطة المهنية والطبية والتقنية
أنشطة الخدمات الإدارية وخدمات الدعم	3,402	0	0	0	0	0	1,343	384	1,532	143	أنشطة الخدمات الإدارية وخدمات الدعم
أنشطة الخدمات الاجتماعية والإسكان والصحة الاجتماعية	34,185	18,251	0	0	0	9,169	2,915	763	2,658	429	أنشطة الخدمات الاجتماعية والإسكان والصحة الاجتماعية
الإدارة العامة والدفاع؛ والضمان الاجتماعي الإلزامي	22,953	84	0	0	0	649	8,285	2,341	10,714	880	الإدارة العامة والدفاع؛ والضمان الاجتماعي الإلزامي
التعليم	30,974	166	0	0	0	2,443	3,099	3,533	20,720	1,013	التعليم
الأنشطة في مجال صحة الإنسان والعمل الاجتماعي	28,348	2,720	0	0	0	1,062	3,961	4,115	16,076	414	الأنشطة في مجال صحة الإنسان والعمل الاجتماعي
الفنون والترفيه والتسلية	1,787	0	0	0	0	45	465	265	946	66	الفنون والترفيه والتسلية
أنشطة الخدمات الأخرى	5,757	78	0	0	0	4,680	822	97	39	41	أنشطة الخدمات الأخرى
أنشطة الأئمن المعيشية التي تستخدم أفراداً؛ وأنشطة الأئمن المعيشية في إنتاج السلع وخدمات غير معيّنة لاستهلاكها الخاص	96,373	89,518	328	17	0	5,793	0	579	138	0	أنشطة الأئمن المعيشية التي تستخدم أفراداً؛ وأنشطة الأئمن المعيشية في إنتاج السلع وخدمات غير معيّنة لاستهلاكها الخاص
أنشطة المنظمات والهيئات غير الخاضعة للولاية القضائية أو وطنية	1,985	0	0	0	0	0	639	170	1,010	166	أنشطة المنظمات والهيئات غير الخاضعة للولاية القضائية أو وطنية
المجموع	307,987	116,887	328	228	0	53,161	39,746	19,108	71,655	6,864	المجموع

Not including persons seeking work for the first time

لا يشمل المتطلعات التي لم يسبق لهم العمل

السكان النشيطون اقتصادياً (١٥ سنة فأكثر) حسب الحالة التعليمية والمهنية
ECONOMICALLY ACTIVE POPULATION (15 YEARS & ABOVE) BY EDUCATIONAL STATUS & OCCUPATION
2021

Table No. (42)

جدول رقم (٤٢)

Occupation	المجموع Total	جامعي فما فوق University and above	دبلوم أقل من الجامعة Pre-U. Diploma	ثانوية Secondary	أحادية Preparatory	ابتدائية Primary	يقرأ ويكتب Read & Write	أمية Illiterate	الحالة التعليمية المهنية
Legislators, Senior Officials And Managers	49,967	46,517	1,863	1,587	0	0	0	0	المشروعون وموظفو الإدارة العليا والمديرون
Professionals	224,659	224,659	0	0	0	0	0	0	الإختصاصيون
Technicians And Associate Professionals	168,050	107,698	29,123	31,229	0	0	0	0	الفنيون والإختصاصيون المساعدون
Clerks	135,078	44,149	5,869	59,171	18,641	6,073	1,175	0	الكتيبة
Service Workers And Shop And Market Sales Workers	157,400	57,575	6,177	51,941	19,303	15,932	6,429	43	العاملون في الخدمات والباعة في المحلات التجارية والأسواق
Skilled Agricultural And Fishery Workers	22,245	13	13	1,537	5,317	6,436	7,048	1,881	العمال المهرة في الزراعة وصيد الأسماك
Craft And Related Trades Workers	633,302	62,899	5,186	58,117	217,431	189,689	94,395	5,585	العاملون في الحرف وما إليها من المهن
Plant And Machine Operators And Assemblers	256,639	3,794	1,748	47,016	105,929	70,421	26,438	1,293	مشغلو الآلات والمعدات ومجموعها
Elementary Occupations	374,244	11,204	6,752	90,844	130,284	86,335	42,832	5,993	المهن العادية
Total	2,021,584	558,508	56,731	341,442	496,905	374,886	178,317	14,795	المجموع

Not including persons seeking work for the first time

لا يشمل المتطلين الذين لم يسبق لهم العمل

الذكور النشيطون اقتصادياً (١٥ سنة فأكثر) حسب الحالة التعليمية والمهنية

ECONOMICALLY ACTIVE MALES (15 YEARS & ABOVE) BY EDUCATIONAL STATUS & OCCUPATION 2021

Table No. (43)

جدول رقم (٤٣)

Occupation	المجموع Total	جامعي فما فوق University and above	دبلوم أقل من الجامعة Pre: U. Diploma	ثانوية Secondary	إعدادية Preparatory	ابتدائية Primary	يقرا ويكتب Read & Write	أمية Illiterate	الحالة التعليمية	المهنة
Legislators, Senior Officials And Managers	43,103	40,189	1,733	1,181	0	0	0	0	المشروعون وموظفو الإدارة العليا والمديرون	
Professionals	153,004	153,004	0	0	0	0	0	0	الاختصاصيون	
Technicians And Associate Professionals	148,942	98,658	25,143	25,141	0	0	0	0	الفنيون والاختصاصيون المساعدون	
Clerks	95,332	29,532	3,236	40,511	15,350	5,641	1,062	0	الكتيبة	
Service Workers And Shop And Market Sales Workers	104,239	28,724	3,012	39,329	14,782	13,377	4,972	43	العاملون في الخدمات والباعة في المحلات التجارية والأسواق	
Skilled Agricultural And Fishery Workers	22,245	13	13	1,537	5,317	6,436	7,048	1,881	العمال المعوزة في الزراعة وصيد الأسماك	
Craft And Related Trades Workers	633,064	62,860	5,134	58,000	217,401	189,689	94,395	5,585	العاملون في الحرف وما إليها من المهن	
Plant And Machine Operators And Assemblers	256,311	3,794	1,748	46,983	105,749	70,355	26,389	1,293	مشغل الآلات والمعدات ومجموعها	
Elementary Occupations	257,357	5,964	4,686	54,712	92,784	63,496	29,820	5,895	المهن العادية	
Total	1,713,597	422,738	44,705	267,394	451,383	348,994	163,686	14,697	المجموع	

Not including persons seeking work for the first time

لا يشمل المتطبلين الذين لم يسبق لهم العمل

الإناث النشيطات اقتصادياً (١٥ سنة فأكثر) حسب الحالة التعليمية والمرتبة

ECONOMICALLY ACTIVE FEMALES (15 YEARS & ABOVE) BY EDUCATIONAL STATUS & OCCUPATION

2021

Table No. (44)

جدول رقم (٤٤)

Occupation	المجموع Total	جامعي فما فوق University and above	دبلوم أقل من الجامعة Pre. U. Diploma	ثانوية Secondary	إعدادية Preparatory	ابتدائية Primary	يقرأ ويكتب Read & Write	أمية Illiterate	الحالة التعليمية المهنية
Legislators, Senior Officials And Managers	6,864	6,328	130	406	0	0	0	0	المشروعون وموظفو الإدارة العليا والمديرون
Professionals	71,655	71,655	0	0	0	0	0	0	الاختصاصيون
Technicians And Associate Professionals	19,108	9,040	3,980	6,088	0	0	0	0	الفنيون والاختصاصيون المساعدون
Clerks	39,746	14,617	2,633	18,660	3,291	432	113	0	الكتابية
Service Workers And Shop And Market Sales Workers	53,161	28,851	3,165	12,612	4,521	2,555	1,457	0	العاثون في الخدمات والباعة في المحلات التجارية والأسواق
Craft And Related Trades Workers	238	39	52	117	30	0	0	0	العاثون في الحرف وما إليها من المهن
Plant And Machine Operators And Assemblers	328	0	0	33	180	66	49	0	مشغلو الآلات والمعدات ومجموعها
Elementary Occupations	116,887	5,240	2,066	36,132	37,500	22,839	13,012	98	المهن العادية
Total	307,987	135,770	12,026	74,048	45,522	25,892	14,631	98	المجموع

Not including persons seeking work for the first time

لا يشمل المتطلعات اللاتي لم يسبق لهن العمل

السكان النشيطون اقتصادياً (١٥ سنة فأكثر) حسب القطاع والمهنة
ECONOMICALLY ACTIVE POPULATION (15 YEARS & ABOVE) BY SECTOR & OCCUPATION
 2021

Table No. (45)

جدول رقم (٤٥)

المهنة	القطاع	إدارة حكومية Government Department	مؤسسة / شركة حكومية Government Company / Corporation	مختلط Mixed	خاص Private	دبلوماسي / دولي / القنبي Diplomatic/Int ernational/Re gional	غير ربحي Non profit	منزلي Domestic	المجموع Total	Sector	Occupation
المشروعون وموظفو الإدارة العليا والمديرون الاقتصاديون		6,513	2,891	3,431	36,408	542	182	0	49,967	Legislators, Senior Officials And Managers	Legislators, Senior Officials And Managers
الفنيون والاختصاصيون المساعدون		22,027	10,946	5,239	127,636	1,303	320	579	168,050	Technicians And Associate Professionals	Technicians And Associate Professionals
الكتابة		47,563	10,082	3,886	70,780	2,276	342	149	135,078	Clerks	Clerks
العمالون في الخدمات والبيع في المحلات التجارية والأسواق		9,254	3,006	668	135,833	0	0	8,639	157,400	Service Workers And Shop And Market Sales Workers	Service Workers And Shop And Market Sales Workers
العمال المهرة في الزراعة وصيد الأسماك		188	0	0	21,958	0	0	99	22,245	Skilled Agricultural And Fishery Workers	Skilled Agricultural And Fishery Workers
العمالون في الحرف وما إليها من المهنة		4,373	4,852	5,302	618,691	0	0	84	633,302	Craft And Related Trades Workers	Craft And Related Trades Workers
مشغلو الآلات والمعدات ومجموعها		1,882	3,351	2,084	191,342	54	34	57,892	256,639	Plant And Machine Operators And Assemblers	Plant And Machine Operators And Assemblers
المهنة العادية		4,107	2,771	731	273,404	0	25	93,206	374,244	Elementary Occupations	Elementary Occupations
المجموع		158,869	66,486	32,770	1,593,673	7,097	1,903	160,786	2,021,584	Total	Total

Not including persons seeking work for the first time

لا يشمل المتطلين الذين لم يسبق لهم العمل

النكور النشيطون اقتصادياً (١٥ سنة فأكثر) حسب القطاع والهيئة

ECONOMICALLY ACTIVE MALES (15 YEARS & ABOVE) BY SECTOR & OCCUPATION

2021

Table No. (46)

جدول رقم (٤٦)

المهنة	القطاع	إدارة حكومية Government Department	موسسة / شركة حكومية Government Company / Corporation	مختلط Mixed	خاص Private	دبلوماسي / دولي / اقليمي Diplomatic/Int ernational/Re gional	غير ربحي Non profit	مؤزلي Domestic	المجموع Total	Sector	Occupation
المشروعون وموظفون الإدارة العليا والمديرون الاختصاصيون		4,863	2,463	2,981	32,254	376	166	0	43,103	Legislators, Senior Officials And Managers	Legislators, Senior Officials And Managers
		35,060	17,428	8,410	89,358	1,912	836	0	153,004	Professionals	Professionals
الفنيون والاختصاصيون المساعدون		17,503	7,886	4,478	117,655	1,133	287	0	148,942	Technicians And Associate Professionals	Technicians And Associate Professionals
الكتابة		35,443	4,674	2,001	51,332	1,637	96	149	95,332	Clerks	Clerks
العاملون في الخدمات والباعة في المحلات التجارية والأسواق		7,511	2,824	627	90,431	0	0	2,846	104,239	Service Workers And Shop And Market Sales Workers	Service Workers And Shop And Market Sales Workers
العمال المهرة في الزراعة وصيد الأسماك		188	0	0	21,958	0	0	99	22,245	Skilled Agricultural And Fishery Workers	Skilled Agricultural And Fishery Workers
العاملون في الحرف وما إليها من المهن		4,373	4,852	5,302	618,470	0	0	67	633,064	Craft And Related Trades Workers	Craft And Related Trades Workers
مشغلو الآلات والمعدات ومجموعها		1,882	3,351	2,084	191,342	54	34	57,564	256,311	Plant And Machine Operators And Assemblers	Plant And Machine Operators And Assemblers
المهن العادية		3,811	2,006	715	247,112	0	25	3,688	257,357	Elementary Occupations	Elementary Occupations
المجموع		110,634	45,484	26,598	1,459,912	5,112	1,444	64,413	1,713,597	Total	Total

Not including persons seeking work for the first time

لا يشمل المتطلين الذين لم يسبق لهم العمل

الإناث النشيطات اقتصادياً (١٥ سنة فأكثر) حسب القطاع والمهنة
ECONOMICALLY ACTIVE FEMALES (15 YEARS & ABOVE) BY SECTOR & OCCUPATION
2021

Table No. (47)

جدول رقم (٤٧)

Occupation	Sector	المجموع Total	منازلي Domestic	غير ربحي Non profit	دبلوماسي / دولي / القنبي Diplomatic/International	خاص Private	مختلط Mixed	مؤسسية / شركة حكومية Government Company / Corporation	إدارة حكومية Government Department	القطاع المهنة
Legislators, Senior Officials And Managers		6,864	0	16	166	4,154	450	428	1,650	المشروعون وموظفو الإدارة العليا والمديرون
Professionals		71,655	138	164	1,010	28,263	3,019	11,159	27,902	الاختصاصيون
Technicians And Associate Professionals		19,108	579	33	170	9,981	761	3,060	4,524	الفنيون والاختصاصيون المساعدون
Clerks		39,746	0	246	639	19,448	1,885	5,408	12,120	الكتابة
Service Workers And Shop And Market Sales Workers		53,161	5,793	0	0	45,402	41	182	1,743	العاملون في الخدمات والباعة في المحلات التجارية والأسواق
Craft And Related Trades Workers		238	17	0	0	221	0	0	0	العاملون في الحرف وما إليها من المهن
Plant And Machine Operators And Assemblers		328	328	0	0	0	0	0	0	مشغلو الآلات والمعدات ومجموعها
Elementary Occupations		116,887	89,518	0	0	26,292	16	765	296	المهن العادية
Total		307,987	96,373	459	1,985	133,761	6,172	21,002	48,235	المجموع

Not including persons seeking work for the first time

لا يشمل المتطلعات اللاتي لم يسبق لهن العمل

السكان النشيطون اقتصادياً (١٥ سنة فأكثر) حسب فئات العمر والمهنة
ECONOMICALLY ACTIVE POPULATION (15 YEARS & ABOVE) BY AGE GROUP & OCCUPATION
2021

Table No. (48)

جدول رقم (٤٨)

Age Group / Occupation	المجموع Total	65 +	64 - 60	59 - 55	54 - 50	49 - 45	44 - 40	39 - 35	34 - 30	29 - 25	24 - 20	19 - 15	فئات العمر المهنة
Legislators, Senior Officials And Managers	49,967	1,317	2,190	3,847	6,205	6,136	8,915	6,673	9,058	4,242	1,384	0	المشروعون وموظفو الإدارة العليا والمديرين
Professionals	224,659	2,216	4,382	10,387	21,589	23,868	32,254	33,920	49,543	32,845	13,655	0	الاقتصاديون
Technicians And Associate Professionals	168,050	709	2,618	6,991	12,198	14,626	23,851	28,790	39,051	25,509	12,827	880	الفنون والاقتصاديون المساعدون
Clerks	135,078	735	1,943	5,912	10,427	9,481	18,689	20,451	26,720	20,476	16,845	3,399	الكتابة
Service Workers And Shop And Market Sales Workers	157,400	443	2,273	3,910	7,492	9,374	18,961	21,447	39,859	33,876	16,574	3,191	العاملون في الخدمات والباعة في المحلات التجارية والأسواق
Skilled Agricultural And Fishery Workers	22,245	55	288	219	3,080	1,210	3,504	3,760	6,292	2,049	1,788	0	العمال المعهدة في الزراعة وصيد الأسماك
Craft And Related Trades Workers	633,302	514	6,679	15,902	43,807	58,328	119,869	127,444	138,364	89,550	32,681	164	العمالون في الحرف وما إليها من الصناعات
Plant And Machine Operators And Assemblers	256,639	1,114	5,258	11,449	22,617	31,026	49,404	46,402	54,168	23,755	10,957	489	مشغلي الآلات والمعدات وجميعها
Elementary Occupations	374,244	593	1,900	6,667	15,849	24,835	53,979	65,613	90,570	75,485	38,705	48	الصناعات الأولية
Total	2,021,584	7,696	27,531	65,284	143,264	178,884	329,426	354,500	453,625	307,787	145,416	8,171	المجموع

Not including persons seeking work for the first time

لا يشمل المتعطلين الذين لم يسبق لهم العمل

النكور الناشطون اقتصادياً (١٥ سنة فأكثر) حسب فئات العمر والمهنة

ECONOMICALLY ACTIVE MALES (15 YEARS & ABOVE) BY AGE GROUP & OCCUPATION

2021

Table No. (49)

جدول رقم (٤٩)

Age Group / المهنة	المجموع Total	65 +	64 - 60	59 - 55	54 - 50	49 - 45	44 - 40	39 - 35	34 - 30	29 - 25	24 - 20	19 - 15	فئات العمر المهنية
Legislators, Senior Officials And Managers	43,103	1,268	2,139	3,436	5,809	5,495	8,077	5,723	7,189	2,663	1,304	0	المشروعون وموظفو الإدارة العليا والمدبرون
Professionals	153,004	2,089	3,872	8,325	17,115	15,910	21,765	20,600	35,602	19,048	8,678	0	الاختصاصيون
Technicians And Associate Professionals	148,942	623	2,536	6,535	11,481	13,219	21,958	26,197	35,664	21,635	8,360	534	الفنيون والاختصاصيون المساعدون
Clerks	95,332	610	1,631	4,657	8,509	7,301	13,635	14,646	18,315	12,730	11,300	1,998	الكتابة
Service Workers And Shop And Market Sales Workers	104,239	362	1,920	3,060	5,622	5,430	12,794	15,572	26,925	22,560	9,383	611	العاملون في الخدمات والباعة في المحلات التجارية والأسواق
Skilled Agricultural And Fishery Workers	22,245	55	288	219	3,080	1,210	3,504	3,760	6,292	2,049	1,788	0	العاملون في الزراعة وصيد الأسماك
Craft And Related Trades Workers	633,064	514	6,679	15,876	43,807	58,302	119,813	127,418	138,286	89,524	32,681	164	العاملون في الحرف وما إليها من المهن
Plant And Machine Operators And Assemblers	256,311	1,114	5,258	11,433	22,617	31,009	49,324	46,351	54,087	23,688	10,941	489	مشغل الآلات والمعدات وجميعها
Elementary Occupations	257,357	297	1,006	3,881	11,585	14,800	37,265	45,190	61,126	57,224	24,935	48	المهن العادية
Total	1,713,597	6,932	25,329	57,422	129,625	152,676	288,135	305,457	383,686	251,121	109,370	3,844	المجموع

Not including persons seeking work for the first time

لا يشمل المتعلمين الذين لم يسبق لهم العمل

الإناث النشيطات اقتصادياً (١٥ سنة فأكثر) حسب فئات العمر والمهنة
ECONOMICALLY ACTIVE FEMALES (15 YEARS & ABOVE) BY AGE GROUP & OCCUPATION
 2021

Age Group / Occupation	المجموع Total	جدول رقم (٥٠)										فئات العمر المهنية	
		65 +	64 - 60	59 - 55	54 - 50	49 - 45	44 - 40	39 - 35	34 - 30	29 - 25	24 - 20		19 - 15
Legislators, Senior Officials And Managers	6,864	49	51	411	396	641	838	950	1,869	1,579	80	0	المشروعون وموظفو الإدارة العليا والمديرون
Professionals	71,655	127	510	2,062	4,474	7,958	10,489	13,320	13,941	13,797	4,977	0	الاختصاصيون
Technicians And Associate Professionals	19,108	86	82	456	717	1,407	1,893	2,593	3,187	3,874	4,467	346	الفنيون والاختصاصيون المساعدون
Clerks	39,746	125	312	1,255	1,918	2,180	5,054	5,805	8,405	7,746	5,545	1,401	الكتبة
Service Workers And Shop And Market Sales Workers	53,161	81	353	850	1,870	3,944	6,167	5,875	12,934	11,316	7,191	2,580	العاملون في الخدمات والباعة في المحلات التجارية والأسواق
Craft And Related Trades Workers	238	0	0	26	0	26	56	26	78	26	0	0	العاملون في الحرف وما إليها من المهن
Plant And Machine Operators And Assemblers	328	0	0	16	0	17	80	51	81	67	16	0	مشغلو الآلات والمعدات ومجموعها
Elementary Occupations	116,887	296	894	2,786	4,264	10,035	16,714	20,423	29,444	18,261	13,770	0	المهن العادية
Total	307,987	764	2,202	7,862	13,639	26,208	41,291	49,043	69,939	56,666	36,046	4,327	المجموع

لا يشمل المتطلعات اللاتي لم يسبق لهن العمل

السكان النشيطون اقتصادياً (١٥ سنة فأكثر) حسب الحالة التعليمية والنشاط الاقتصادي

ECONOMICALLY ACTIVE POPULATION (15 YEARS & ABOVE) BY EDUCATIONAL STATUS & ECONOMIC ACTIVITY

2021

Table No. (51)

جدول رقم (٥١)

Educational Status	المجموع Total	جامعي فما فوق University and above	دبلوم أقل من الجامعة Pre-U. Diploma	ثانوية Secondary	إعدادية Preparatory	ابتدائية Primary	يقرا ويكتب Read & Write	أمية Illiterate	الحالة التعليمية
Agriculture, forestry and fishing	26,719	1,908	75	1,835	6,093	6,984	7,944	1,880	الزراعة والحراثة وصيد الأسماك
Mining and quarrying	33,684	16,511	1,751	6,020	7,323	1,825	254	0	التعدين واستغلال المحاجر
Manufacturing	106,264	26,327	5,517	21,937	25,365	19,130	7,918	70	الصناعة التحويلية
Electricity, gas, steam and air conditioning supply	13,384	6,904	248	3,807	1,463	430	532	0	إمدادات الكهرباء والغاز وتكييف الهواء
Water supply; sewerage, waste management and remediation activities	1,567	692	0	320	165	186	204	0	إمدادات المياه والنشطة الصرف وإدارة النفايات ومعالجتها
Construction	668,041	107,583	14,266	59,192	194,593	195,593	90,351	6,463	التشييد
Wholesale and retail trade; repair of motor vehicles and motorcycles	245,653	89,332	6,703	37,354	52,453	34,100	24,333	1,378	تجارة الجملة والتجزئة؛ إصلاح المركبات ذات المحركات والدراجات النارية
Transportation and storage	135,917	30,724	2,151	32,806	39,809	21,736	7,676	1,015	النقل والتخزين
Accommodation and food service activities	75,151	25,595	7,046	19,653	11,566	7,397	3,430	464	أنشطة خدمات الإقامة والطعام
Information and communication	20,890	15,121	1,749	2,916	742	362	0	0	المعلومات والاتصالات
Financial and insurance activities	21,675	12,120	510	4,106	2,988	1,368	318	265	الأنشطة المالية وأنشطة التأمين
Real estate activities	16,112	3,634	334	1,810	4,379	4,707	1,248	0	الأنشطة العقارية
Professional, scientific and technical activities	49,004	26,219	1,363	6,893	8,327	4,450	1,739	13	الأنشطة المهنية والعلمية والتقنية
Administrative and support service activities	179,033	46,668	7,271	36,152	60,702	20,279	5,607	2,354	أنشطة الخدمات الإدارية وخدمات الدعم
Public administration and defence; compulsory social security	111,198	48,714	2,136	43,081	11,300	5,333	634	0	الإدارة العامة والدفاع؛ والضمان الاجتماعي الإلزامي
Education	57,408	36,284	1,013	10,575	2,227	5,991	1,053	265	التعليم
Human health and social work activities	75,785	45,540	2,492	11,530	11,221	2,048	2,424	530	الأنشطة في مجال صحة الإنسان والعمل الاجتماعي
Arts, entertainment and recreation	5,501	3,715	400	1,280	79	47	0	0	الفنون والترفيه والتسليّة
Other service activities	10,715	6,362	517	1,913	902	779	242	0	أنشطة الخدمات الأخرى
Activities of households as employers; undifferentiated goods- and services-producing activities of households for own use	160,786	4,135	1,066	35,887	55,090	42,100	22,410	98	أنشطة الأسر المعيشية التي تستخدم أفراداً؛ وأنشطة الأسر المعيشية في إنتاج سلع وخدمات غير معيّنة لاستعمالها الخاص
Activities of extraterritorial organizations and bodies	7,097	4,420	123	2,395	118	41	0	0	أنشطة المنظمات والهيئات غير الخاضعة للولاية القضائية الوطنية
Total	2,021,584	558,508	56,731	341,442	496,905	374,886	178,317	14,795	المجموع

Not including persons seeking work for the first time

لا يشمل المتعلمين الذين لم يسبق لهم العمل

الدور النشطون اقتصادياً (١٥ سنة فأكثر) حسب الحالة التعليمية والنشاط الاقتصادي
ECONOMICALLY ACTIVE MALES (15 YEARS & ABOVE) BY EDUCATIONAL STATUS & ECONOMIC ACTIVITY

2021

Table No. (52)

جدول رقم (٥٢)

Educational Status	المجموع Total	جامعي فما فوق University and above	ببلوم أقل من الجامعة Pre-U. Diploma	ثانوية Secondary	إعدادية Preparatory	ابتدائية Primary	يقرا ويكتب Read & Write	أمية Illiterate	الحالة التعليمية
Agriculture, forestry and fishing	26,719	1,908	75	1,835	6,093	6,984	7,944	1,880	الحالة التعليمية النشاط الاقتصادي
Mining and quarrying	29,834	13,589	1,710	5,663	6,793	1,825	254	0	الزراعة و العناية وصيد الأسماك التعدين واستغلال المحاجر الصناعة التحويلية
Manufacturing	104,771	25,430	4,987	21,888	25,348	19,130	7,918	70	إعدادات الكوربياء والغاز والبخر وتكييف الهواء
Electricity, gas, steam and air conditioning supply	11,213	5,738	248	2,879	1,386	430	532	0	إعدادات المياه وأنظمة الصرف و إدارة النفايات ومعالجتها
Water supply, sewerage, waste management and remediation activities	1,320	529	0	304	97	186	204	0	التشييد
Construction	664,290	104,991	14,158	58,240	194,494	195,593	90,351	6,463	تجارة الجملة والتجزئة، إصلاح المركبات ذات المحركات والدراجات النارية النقل والتخزين
Wholesale and retail trade, repair of motor vehicles and motorcycles	217,767	74,637	4,199	30,070	50,599	33,538	23,346	1,378	أنشطة خدمات الإقامة والطعم المطاعم والانشآت التالين
Transportation and storage	126,090	24,559	1,735	29,825	39,544	21,736	7,676	1,015	الانشآت المالية و الأنشطة التالين الانشآت العقارية
Accommodation and food service activities	53,115	12,168	4,780	16,417	10,355	5,626	3,305	464	الانشآت المهنية و الطبية و التقنية
Information and communication	17,039	12,015	1,574	2,378	726	346	0	0	أنشطة الخدمات الإدارية وخدمات الدعم
Financial and insurance activities	15,898	8,395	428	2,835	2,306	1,368	301	265	الإدارة العامة و الدفاع، و الضمان الاجتماعي الإلزامي
Real estate activities	14,778	2,992	260	1,292	4,279	4,707	1,248	0	التعليم
Professional, scientific and technical activities	45,602	23,711	1,055	6,307	8,327	4,450	1,739	13	الانشآت المهنية و الطبية و التقنية
Administrative and support service activities	144,848	35,024	5,019	28,323	52,330	17,710	4,088	2,354	أنشطة الخدمات الإدارية وخدمات الدعم
Public administration and defence; compulsory social security	88,245	35,121	1,922	34,804	10,701	5,080	617	0	الإدارة العامة و الدفاع، و الضمان الاجتماعي الإلزامي
Education	26,434	11,664	691	5,406	1,734	5,651	1,023	265	التعليم
Human health and social work activities	47,437	22,988	1,048	8,039	10,560	1,965	2,307	530	الانشآت في مجال صحة الإنسان و العمل الاجتماعي
Arts, entertainment and recreation	3,714	2,241	300	1,047	79	47	0	0	الفنون و الترفيه و التسلية
Other service activities	4,958	2,077	192	1,000	681	766	242	0	أنشطة الخدمات الأخرى
Activities of households as employers; undifferentiated goods- and services-producing activities of households for own use	64,413	111	201	6,830	24,865	21,815	10,591	0	أنشطة الأسر المعيشية التي تستخدم أفراداً، و أنشطة الأسر المعيشية في إنتاج سلع و خدمات غير مميزة لاستعمالها الخاص
Activities of extraterritorial organizations and bodies	5,112	2,850	123	2,012	86	41	0	0	أنشطة المنظمات و الهيئات غير الخاضعة للولاية القضائية الوطنية
Total	1,713,597	422,738	44,705	267,394	451,383	348,994	163,686	14,697	المجموع

Not including persons seeking work for the first time

لا يشمل المتطلين الذين لم يسبق لهم العمل

الإناث النشيطات اقتصادياً (١٥ سنة فأكثر) حسب الحالة التعليمية والنشاط الاقتصادي
ECONOMICALLY ACTIVE FEMALES (15 YEARS & ABOVE) BY EDUCATIONAL STATUS & ECONOMIC ACTIVITY
 2021

جدول رقم (٥٣)

Educational Status	المجموع Total	جامعي فما فوق University and above	دبلوم أقل من الجامعة Pre-U. Diploma	ثانوية Secondary	إعدادية Preparatory	ابتدائية Primary	يقرأ ويكتب Read & Write	أمية Illiterate	الحالة التعليمية
Mining and quarrying	3,850	2,922	41	357	530	0	0	0	التعدين واستغلال المحاجر
Manufacturing	1,493	897	530	49	17	0	0	0	الصناعة التحويلية
Electricity, gas, steam and air conditioning supply	2,171	1,166	0	928	77	0	0	0	إمدادات الكهرباء والغاز والبخر وتكييف الهواء
Water supply; sewerage, waste management and remediation activities	247	163	0	16	68	0	0	0	إمدادات المياه وأنشطة الصرف وإدارة النفايات ومعالجتها
Construction	3,751	2,592	108	952	99	0	0	0	التشييد
Wholesale and retail trade; repair of motor vehicles and motorcycles	27,886	14,695	2,504	7,284	1,854	562	987	0	تجارة الجملة والتجزئة؛ إصلاح المركبات ذات المحركات والسيارات الترابية
Transportation and storage	9,827	6,165	416	2,981	265	0	0	0	النقل والتخزين
Accommodation and food service activities	22,036	13,427	2,266	3,236	1,211	1,771	125	0	أنشطة خدمات الإقامة والطعام
Information and communication	3,851	3,106	175	538	16	16	0	0	المعلومات والاتصالات
Financial and insurance activities	5,777	3,725	82	1,271	682	0	17	0	الأنشطة المالية والأنشطة التأمين
Real estate activities	1,334	642	74	518	100	0	0	0	الأنشطة العقارية
Professional, scientific and technical activities	3,402	2,508	308	586	0	0	0	0	الأنشطة المهنية والعلمية والتقنية
Administrative and support service activities	34,185	11,644	2,252	7,829	8,372	2,569	1,519	0	أنشطة الخدمات الإدارية وخدمات الدعم
Public administration and defence; compulsory social security	22,953	13,593	214	8,277	599	253	17	0	الإدارة العامة والدفاع؛ والضمان الاجتماعي الإلزامي
Education	30,974	24,620	322	5,169	493	340	30	0	التعليم
Human health and social work activities	28,348	22,552	1,444	3,491	661	83	117	0	الأنشطة في مجال صحة الإنسان والعمل الاجتماعي
Arts, entertainment and recreation	1,787	1,474	100	213	0	0	0	0	الفنون والترفيه والتسليه
Other service activities	5,757	4,285	325	913	221	13	0	0	أنشطة الخدمات الأخرى
Activities of households as employers; undifferentiated goods- and services-producing activities of households for own use	96,373	4,024	865	29,057	30,225	20,285	11,819	98	أنشطة الأوسر المعيشية التي تستخدم أفراداً؛ وأنشطة الأوسر المعيشية في إنتاج سلع وخدمات غير مميزة لاستعمالها الخاص
Activities of extraterritorial organizations and bodies	1,985	1,570	0	383	32	0	0	0	أنشطة المنظمات والهيئات غير الخاضعة للولاية القضائية الوطنية
Total	307,987	135,770	12,026	74,048	45,522	25,892	14,631	98	المجموع

Not including persons seeking work for the first time

لا يشمل المتطلقات اللاتي لم يسبق لهن العمل

ECONOMICALLY ACTIVE POPULATION (15 YEARS & ABOVE) BY SECTOR & ECONOMIC ACTIVITY

2021

Table No. (54)

جدول رقم (54)

Economic Activity	Sector	المجموع Total	منازلي Domestic	غير ربحي Non profit	دبلوماسي / دولي / اقليمي Diplomatic/International/Regional	خاص Private	مختلط Mixed	مؤسسة / شركة حكومية Government Company / Corporation	إدارة حكومية Government Department	القطاع
Agriculture, forestry and fishing		26,719	0	0	0	26,686	0	0	33	الزراعة والحراجة وصيد الأسماك
Mining and quarrying		33,684	0	0	0	4,752	10,189	18,743	0	التعدين واستغلال المحاجر
Manufacturing		106,264	0	0	0	98,967	6,908	389	0	الصناعة التحويلية
Electricity, gas, steam and air conditioning supply		13,384	0	0	0	5,429	3,752	4,203	0	إمدادات الكهرباء والغاز والبخر وتكييف الهواء
Water supply; sewerage, waste management and remediation activities		1,567	0	0	0	592	178	797	0	إمدادات المياه وأنشطة الصرف وإدارة النفايات ومعالجتها
Construction		668,041	0	0	0	668,041	0	0	0	التشييد
Wholesale and retail trade; repair of motor vehicles and motorcycles		245,653	0	0	0	243,783	1,870	0	0	تجارة الجملة والتجزئة؛ إصلاح المركبات ذات المحركات والدراجات النارية
Transportation and storage		135,917	0	0	0	129,220	1,032	5,064	601	النقل والتخزين
Accommodation and food service activities		75,151	0	0	0	73,952	0	1,199	0	أنشطة خدمات الأقامة والطعام
Information and communication		20,890	0	0	0	13,364	1,941	3,276	2,309	المعلومات والاتصالات
Financial and insurance activities		21,675	0	0	0	14,253	6,290	345	787	الأنشطة المالية وأنشطة التأمين
Real estate activities		16,112	0	0	0	15,316	444	352	0	الأنشطة العقارية
Professional, scientific and technical activities		49,004	0	0	0	48,528	166	310	0	الأنشطة المهنية والعلمية والتقنية
Administrative and support service activities		179,033	0	0	0	177,532	0	1,384	117	أنشطة الخدمات الإدارية وخدمات الدعم
Public administration and defence; compulsory social security		111,198	0	0	0	0	0	0	111,198	الإدارة العامة والقطاع؛ والضمان الاجتماعي، الإلزامي
Education		57,408	0	0	0	29,264	0	84	28,060	التعليم
Human health and social work activities		75,785	0	1,903	0	33,937	0	30,340	9,605	الأنشطة في مجال صحة الإنسان والعمل الاجتماعي
Arts, entertainment and recreation		5,501	0	0	0	1,635	0	0	3,866	الفنون والترفيه والتسليّة
Other service activities		10,715	0	0	0	8,422	0	0	2,293	أنشطة الخدمات الأخرى
Activities of households as employers; undifferentiated goods- and services-producing activities of households for own use		160,786	160,786	0	0	0	0	0	0	أنشطة الأوسر المعيشية التي تستخدم أفراداً؛ وأنشطة الأوسر المعيشية في إنتاج سلع وخدمات غير مميزة لاستهلاكها الخاص
Activities of extraterritorial organizations and bodies		7,097	0	0	7,097	0	0	0	0	أنشطة المنظمات والهيئات غير الخاضعة للولاية القضائية الوطنية
Total		2,021,584	160,786	1,903	7,097	1,593,673	32,770	66,486	158,869	المجموع

Not including persons seeking work for the first time

لا يشمل المتقدمين الذين لم يسبق لهم العمل

الذكور النشيطون اقتصادياً (١٥ سنة فأكثر) حسب القطاع والنشاط الاقتصادي

ECONOMICALLY ACTIVE MALES (15 YEARS & ABOVE) BY SECTOR & ECONOMIC ACTIVITY

2021

Table No. (55)

جدول رقم (٥٥)

Sector	المجموع Total	منازلي Domestic	غير ربحي Non profit	دبلوماسي / دولي / اقليمي Diplomatic/International/Regional	خاص Private	مختلط Mixed	مؤسسة / شركة حكومية Government Company / Corporation	إدارة حكومية Government Department	القطاع
Agriculture, forestry and fishing	26,719	0	0	0	26,686	0	0	33	الزراعة والحراجة وصيد الأسماك
Mining and quarrying	29,834	0	0	0	4,421	8,923	16,490	0	التعدين واستغلال المحاجر
Manufacturing	104,771	0	0	0	97,656	6,792	323	0	الصناعة التحويلية
Electricity, gas, steam and air conditioning supply	11,213	0	0	0	5,386	2,883	2,944	0	إمدادات الكهرباء والغاز والبخر وتكييف الهواء
Water supply, sewerage, waste management and remediation activities	1,320	0	0	0	510	178	632	0	إمدادات المياه وأنشطة الصرف وإدارة النفايات ومعالجتها
Construction	664,290	0	0	0	664,290	0	0	0	التشييد
Wholesale and retail trade; repair of motor vehicles and motorcycles	217,767	0	0	0	216,547	1,220	0	0	تجارة الجملة والتجزئة؛ إصلاح المركبات ذات المحركات والدراجات النارية
Transportation and storage	126,090	0	0	0	120,956	898	3,938	298	النقل والتخزين
Accommodation and food service activities	53,115	0	0	0	52,396	0	719	0	أنشطة خدمات الإقامة والطعام
Information and communication	17,039	0	0	0	11,600	1,181	2,699	1,559	المطبوعات والاتصالات
Financial and insurance activities	15,898	0	0	0	11,188	3,993	246	471	الأنشطة المالية وأنشطة التأمين
Real estate activities	14,778	0	0	0	14,095	364	319	0	الأنشطة العقارية
Professional, scientific and technical activities	45,602	0	0	0	45,333	166	103	0	الأنشطة المهنية والعلمية والتقنية
Administrative and support service activities	144,848	0	0	0	143,363	0	1,368	117	أنشطة الخدمات الإدارية وخدمات الدعم
Public administration and defence; compulsory social security	88,245	0	0	0	0	0	0	88,245	الإدارة العامة والدفاع؛ والضمان الاجتماعي الإلزامي
Education	26,434	0	0	0	16,589	0	84	9,761	التعليم
Human health and social work activities	47,437	0	1,444	0	24,884	0	15,619	5,490	الأنشطة في مجال صحة الإنسان والعمل الاجتماعي
Arts, entertainment and recreation	3,714	0	0	0	1,331	0	0	2,383	الفنون والترفيه والتسليّة
Other service activities	4,958	0	0	0	2,681	0	0	2,277	أنشطة الخدمات الأخرى
Activities of households as employers; undifferentiated goods- and services-producing activities of households for own use	64,413	64,413	0	0	0	0	0	0	أنشطة الأسر المنزلية التي تستخدم أفراداً؛ وأنشطة الأسر المنزلية في إنتاج السلع وخدمات غير متوفرة لاستعمالها الخاص
Activities of extraterritorial organizations and bodies	5,112	0	0	5,112	0	0	0	0	أنشطة المنظمات والهيئات غير الخاضعة للولاية القضائية الوطنية
Total	1,713,597	64,413	1,444	5,112	1,459,912	26,598	45,484	110,634	المجموع

Not including persons seeking work for the first time

لا يشمل المتسجلين الذين لم يسبق لهم العمل

الإناث النشيطات اقتصادياً (١٥ سنة فأكثر) حسب القطاع والنشاط الاقتصادي

ECONOMICALLY ACTIVE FEMALES (15 YEARS & ABOVE) BY SECTOR & ECONOMIC ACTIVITY

2021

Table No. (56)

جدول رقم (٥٦)

Sector	المجموع Total	منازلي Domestic	غير ربحي Non profit	دولي / اقليمي / دبلوماسي / International / Regional	خاص Private	مختلط Mixed	مؤسسة / شركة حكومية Government Company / Corporation	إدارة حكومية Government Department	القطاع
Mining and quarrying	3,850	0	0	0	331	1,266	2,253	0	التعدين واستغلال المحاجر
Manufacturing	1,493	0	0	0	1,311	116	66	0	المصنعة التحويلية
Electricity, gas, steam and air conditioning supply	2,171	0	0	0	43	869	1,259	0	إمدادات الكهرباء والغاز والبخار وتكييف الهواء
Water supply; sewerage, waste management and remediation activities	247	0	0	0	82	0	165	0	إمدادات المياه وأنشطة الصرف وإدارة النفايات ومعالجتها
Construction	3,751	0	0	0	3,751	0	0	0	التشييد
Wholesale and retail trade; repair of motor vehicles and motorcycles	27,886	0	0	0	27,236	650	0	0	تجارة الجملة والتجزئة؛ إصلاح المركبات ذات المحركات والسيارات الترفيهية والنقل والتخزين
Transportation and storage	9,827	0	0	0	8,264	134	1,126	303	أنشطة خدمات الإقامة والطعام
Accommodation and food service activities	22,036	0	0	0	21,556	0	480	0	المعلومات والاتصالات
Information and communication	3,851	0	0	0	1,764	760	577	750	الأنشطة المالية وأنشطة التأمين
Financial and insurance activities	5,777	0	0	0	3,065	2,297	99	316	الأنشطة العقارية
Real estate activities	1,334	0	0	0	1,221	80	33	0	الأنشطة المهنية والعلمية والتقنية
Professional, scientific and technical activities	3,402	0	0	0	3,195	0	207	0	أنشطة الخدمات الإدارية وخدمات الدعم
Administrative and support service activities	34,185	0	0	0	34,169	0	16	0	الإدارة العامة والتفاح؛ والضمان الاجتماعي الأخرى
Public administration and defence; compulsory social security	22,953	0	0	0	0	0	0	22,953	التعليم
Education	30,974	0	0	0	12,675	0	0	18,299	الإشغلة في مجال صحة الإنسان والعمل الاجتماعي
Human health and social work activities	28,348	0	459	0	9,053	0	14,721	4,115	الفنون والترفيه والتسليّة
Arts, entertainment and recreation	1,787	0	0	0	304	0	0	1,483	أنشطة الخدمات الأخرى
Other service activities	5,757	0	0	0	5,741	0	0	16	أنشطة الأسر المعيشية التي تستخدم أفراداً؛ وأنشطة الأسر المعيشية في إنتاج سلع وخدمات غير معيّنة لاستعمالها الخاص
Activities of households as employers; undifferentiated goods- and services-producing activities of households for own use	96,373	96,373	0	0	0	0	0	0	أنشطة المنظمات والهيئات غير الخاضعة للولاية القضائية الوطنية
Activities of extraterritorial organizations and bodies	1,985	0	0	1,985	0	0	0	0	المجموع
Total	307,987	96,373	459	1,985	133,761	6,172	21,002	48,235	لا يشمل المقطعات الأخرى لم يسبق لهم العمل

السكان النشيطون اقتصادياً (١٥ سنة فأكثر) حسب فئات العمر والنشاط الاقتصادي
ECONOMICALLY ACTIVE POPULATION (15 YEARS & ABOVE) BY AGE GROUP & ECONOMIC ACTIVITY
 2021

Economic Activity	المجموع Total	Age Group										فئات العمر النشاط الاقتصادي	
		65 +	64 - 60	59 - 55	54 - 50	49 - 45	44 - 40	39 - 35	34 - 30	29 - 25	24 - 20		19 - 15
Agriculture, forestry and fishing	26,719	51	332	329	3,328	1,389	3,946	4,276	7,838	2,864	2,366	0	الزراعة والريادة وصيد الأسماك
Mining and quarrying	33,684	82	601	1,878	4,474	3,448	5,609	5,038	4,800	5,313	2,277	164	التعدين واستغلال الحجر
Manufacturing	106,264	414	1,440	3,493	7,365	7,709	16,668	19,041	26,983	17,923	5,228	0	الصناعة التحويلية
Electricity, gas, steam and air conditioning supply	13,384	41	294	119	899	700	996	2,495	3,563	1,821	2,353	103	إمدادات الكهرباء والغاز والبخار وتكييف الهواء
Water supply, sewerage, waste management and remediation activities	1,567	41	49	184	154	118	361	189	223	82	150	16	إمدادات المياه وأنشطة الصرف و إدارة النفايات ومعالجتها
Construction	668,041	1,725	6,650	21,011	50,043	68,731	128,542	133,713	141,662	85,252	30,408	304	التشييد
Wholesale and retail trade; repair of motor vehicles and motorcycles	245,653	898	3,763	5,875	15,412	17,969	39,741	41,132	58,088	41,207	18,654	2,914	تجارة الجملة والتجزئة، إصلاح المركبات ذات المحركات والدراجات الترابية
Transportation and storage	135,917	425	1,610	4,970	11,027	14,077	21,474	23,758	32,099	16,509	9,691	277	النقل والتخزين
Accommodation and food service activities	75,151	39	1,281	1,555	3,471	2,795	10,861	12,555	18,060	18,058	6,476	0	أنشطة خدمات الإقامة والطعم
Information and communication	20,890	280	302	996	1,657	2,518	3,343	3,407	4,572	2,294	1,475	46	المعلومات والاتصالات
Financial and insurance activities	21,675	75	427	741	1,687	1,645	3,683	3,303	5,154	2,968	1,905	87	الأنشطة المالية وأنشطة التأمين
Real estate activities	16,112	170	155	188	478	506	2,056	2,278	4,276	4,505	1,421	79	الأنشطة العقارية
Professional, scientific and technical activities	49,004	475	2,223	3,782	4,638	4,455	8,950	7,484	11,053	4,547	1,268	129	الأنشطة المهنية والتقنية
Administrative and support service activities	179,033	292	462	1,684	7,222	11,186	23,115	28,859	43,628	41,919	20,500	166	أنشطة الخدمات الإدارية وخدمات الدعم
Public administration and defence; compulsory social security	111,198	731	2,292	7,006	10,243	9,311	11,821	12,551	19,306	20,907	15,440	1,590	الإدارة العامة والدفاع والضمان الاجتماعي الإداري
Education	57,408	434	1,124	2,867	4,564	7,316	9,032	9,999	9,381	7,759	4,399	533	التعليم
Human health and social work activities	75,785	453	2,222	2,542	5,812	6,686	9,066	13,205	17,317	11,331	6,205	946	الأنشطة في مجال صحة الإنسان والعمل الاجتماعي
Arts, entertainment and recreation	5,501	0	41	474	586	805	782	1,059	952	547	238	17	الفنون والترفيه والتسليية
Other service activities	10,715	80	160	724	1,254	1,079	3,002	817	2,228	1,239	91	41	أنشطة الخدمات الأخرى
Activities of households as employers; undifferentiated goods- and services-producing activities of households for own use	160,786	892	1,866	4,655	8,744	16,033	26,126	28,976	41,568	19,943	11,983	0	أنشطة الأبرار المعيشية التي تستخدم أفراداً؛ وأنشطة الأبرار المعيشية في إنتاج سلع وخدمات غير مبررة لاستعمالها الخاص
Activities of extraterritorial organizations and bodies	7,097	98	237	211	206	408	252	365	874	799	2,888	759	أنشطة المنظمات والهيئات غير الحكومية للولاية القضائية الوطنية
Total	2,021,584	7,696	27,531	65,284	143,264	178,884	329,426	354,500	453,625	307,787	145,416	8,171	المجموع

Not including persons seeking work for the first time

لا يشمل المتطوعين الذين لم يسبق لهم العمل

النكور النشيطون اقتصادياً (١٥ سنة فأكثر) حسب فئات العمر والنشاط الاقتصادي
ECONOMICALLY ACTIVE MALES (15 YEARS & ABOVE) BY AGE GROUP & ECONOMIC ACTIVITY
2021

Table No. (58)

جدول رقم (٥٨)

Age Group	المجموع Total	65 +	64 - 60	59 - 55	54 - 50	49 - 45	44 - 40	39 - 35	34 - 30	29 - 25	24 - 20	19 - 15	فئات العمر النشاط الاقتصادي
Economic Activity													
Agriculture, forestry and fishing	26,719	51	332	329	3,328	1,389	3,946	4,276	7,838	2,864	2,366	0	الزراعة والحراجة وصيد الأسماك
Mining and quarrying	29,834	82	601	1,821	4,221	3,110	4,740	4,452	4,321	4,551	1,771	164	التعدين واستغلال المحاجر
Manufacturing	104,771	414	1,440	3,476	7,324	7,709	16,655	18,662	26,284	17,579	5,228	0	الصناعة التحويلية
Electricity, gas, steam and air conditioning supply	11,213	41	294	106	899	684	938	2,274	3,332	1,208	1,396	41	إمدادات الكهرباء والغاز والبخار وتكييف الهواء
Water supply; sewerage, waste management and remediation activities	1,320	41	16	150	154	118	345	148	157	66	109	16	إمدادات المياه وأنشطة الصرف وإدارة النفايات ومعالجتها
Construction	664,290	1,684	6,596	20,941	49,782	68,362	128,017	133,260	140,915	84,849	29,826	58	التشييد
Wholesale and retail trade; repair of motor vehicles and motorcycles	217,767	898	3,709	5,679	14,699	16,542	37,936	38,589	52,677	33,303	13,653	82	تجارة الجملة والتجزئة؛ إصلاح المركبات ذات المحركات والسيارات الترفيهية والنقل والتخزين
Transportation and storage	126,090	425	1,528	4,896	10,397	13,974	21,064	22,805	28,286	14,675	7,763	277	أنشطة خدمات الإقامة والنظم المعلوماتية والاتصالات
Accommodation and food service activities	53,115	39	1,265	1,222	3,081	1,983	8,622	8,872	12,654	11,391	3,986	0	المطاعم والضيافة والأنشطة الترفيهية
Information and communication	17,039	280	302	898	1,543	2,016	2,951	3,043	3,859	906	1,195	46	الأنشطة المالية والأنشطة التكنولوجية
Financial and insurance activities	15,898	75	427	651	1,319	1,352	2,985	2,226	3,909	2,092	862	0	الأنشطة العقارية
Real estate activities	14,778	125	155	188	394	345	2,002	2,033	4,098	4,283	1,119	36	الأنشطة المهنية والعلمية والتقنية
Professional, scientific and technical activities	45,602	475	2,207	3,728	4,472	4,288	8,417	6,875	10,480	3,983	677	0	الأنشطة المهنية والإدارية وخدمات الدعم
Administrative and support service activities	144,848	251	408	1,537	6,915	9,545	19,966	25,712	33,993	33,327	13,153	41	الإدارة العامة والقطاع؛ والضمان الاجتماعي الإزاسمي
Public administration and defence; compulsory social security	88,245	665	2,136	5,883	8,632	6,692	8,135	8,371	15,403	16,530	14,208	1,590	التعليم
Education	26,434	361	760	1,501	2,114	2,967	3,841	4,245	4,964	3,658	1,857	166	الأنشطة في مجال صحة الإنسان والعمل الاجتماعي
Human health and social work activities	47,437	399	1,800	1,576	4,550	4,027	6,040	7,468	11,485	6,476	2,938	678	الفنون والترفيه والتسليّة
Arts, entertainment and recreation	3,714	0	41	474	529	572	618	650	504	188	121	17	أنشطة الخدمات الأخرى
Other service activities	4,958	54	134	142	799	406	1,146	536	633	1,015	52	41	أنشطة الأسر المعيشية التي تستخدم أفراداً؛ وأنشطة الأسر المعيشية في إنتاج سلع وخدمات غير متوفرة لاستهلاكها الخاص
Activities of households as employers; undifferentiated goods- and services-producing activities of households for own use	64,413	515	941	2,026	4,283	6,329	9,685	10,748	17,500	7,634	4,752	0	أنشطة المنظمات والهيئات غير الخاضعة للولاية القضائية الوطنية
Activities of extraterritorial organizations and bodies	5,112	57	237	198	190	266	86	212	394	543	2,338	591	المجموع
Total	1,713,597	6,932	25,329	57,422	129,625	152,676	288,135	305,457	383,686	251,121	109,370	3,844	

Not including persons seeking work for the first time

لا يشمل المتقدمين الذين لم يسبق لهم العمل

الإناث النشيطات اقتصادياً (١٥ سنة فأكثر) حسب فئات العمر والنشاط الاقتصادي
ECONOMICALLY ACTIVE FEMALES (15 YEARS & ABOVE) BY AGE GROUP & ECONOMIC ACTIVITY
2021

Table No. (59)

جدول رقم (٥٩)

Age Group	المجموع Total	65 +	64 - 60	59 - 55	54 - 50	49 - 45	44 - 40	39 - 35	34 - 30	29 - 25	24 - 20	19 - 15	فئات العمر النشاط الاقتصادي
Economic Activity													
Mining and quarrying	3,850	0	0	57	253	338	889	586	479	762	506	0	التعدين واستغلال المحاجر
Manufacturing	1,493	0	0	17	41	0	13	379	699	344	0	0	الصناعة التحويلية
Electricity, gas, steam and air conditioning supply	2,171	0	0	13	0	16	58	221	231	613	957	62	إمدادات الكهرباء والغاز والبخار وتكييف الهواء
Water supply, sewerage, waste management and remediation activities	247	0	33	34	0	0	16	41	66	16	41	0	إمدادات المياه وأنشطة الصرف وإزالة النفايات ومعالجتها
Construction	3,751	41	54	70	261	369	525	453	747	403	582	246	التشييد
Wholesale and retail trade; repair of motor vehicles and motorcycles	27,886	0	54	196	713	1,427	1,805	2,543	5,411	7,904	5,001	2,832	تجارة الجملة والتجزئة؛ إصلاح المركبات ذات المحركات والدراجات النارية
Transportation and storage	9,827	0	82	74	630	103	410	953	3,813	1,834	1,928	0	النقل والتخزين
Accommodation and food service activities	22,036	0	16	333	390	812	2,239	3,683	5,406	6,667	2,490	0	أنشطة خدمات الإقامة والطعام
Information and communication	3,851	0	0	98	114	502	392	364	713	1,388	280	0	الخدمات والأصصالات
Financial and insurance activities	5,777	0	0	90	368	293	698	1,077	1,245	876	1,043	87	الأنشطة المالية وأنشطة التأمين
Real estate activities	1,334	45	0	0	84	161	54	245	178	222	302	43	الأنشطة العقارية
Professional, scientific and technical activities	3,402	0	16	54	166	167	533	609	573	564	591	129	الأنشطة المهنية والعلمية والتقنية
Administrative and support service activities	34,185	41	54	147	307	1,641	3,149	3,147	9,635	8,592	7,347	125	أنشطة الخدمات الأوربية وخدمات الدعم
Public administration and defence; compulsory social security	22,953	66	156	1,123	1,611	2,619	3,686	4,180	3,903	4,377	1,232	0	الإدارة العامة والدفاع؛ والضمان الاجتماعي
Education	30,974	73	364	1,366	2,450	4,349	5,191	5,754	4,417	4,101	2,542	367	التعليم
Human health and social work activities	28,348	54	422	966	1,262	2,659	3,026	5,737	5,832	4,855	3,267	268	الأنشطة في مجال صحة الإنسان والعمل الاجتماعي
Arts, entertainment and recreation	1,787	0	0	0	57	233	164	409	448	359	117	0	الفنون والترفيه والتسليه
Other service activities	5,757	26	26	582	455	673	1,856	281	1,595	224	39	0	أنشطة الخدمات الأخرى
Activities of households as employers; undifferentiated goods- and services-producing activities of households for own use	96,373	377	925	2,629	4,461	9,704	16,441	18,228	24,068	12,309	7,231	0	أنشطة الأسر المعيشية التي تستخدم أفراداً؛ وأنشطة الأسر المعيشية في إنتاج سلع وخدمات غير مميزة لاستعمالها الخاص
Activities of extraterritorial organizations and bodies	1,985	41	0	13	16	142	166	153	480	256	550	168	أنشطة المنظمات والهيئات غير الخاضعة للولاية القضائية الوطنية
Total	307,987	764	2,202	7,862	13,639	26,208	41,291	49,043	69,939	56,666	36,046	4,327	المجموع

Not including persons seeking work for the first time

لا يشمل المتطلعات الأولى لم يسبق لهم العمل

السكان النشيطون اقتصادياً (١٥ سنة فأكثر) حسب الحالة التعليمية والقطاع
ECONOMICALLY ACTIVE POPULATION (15 YEARS & ABOVE) BY EDUCATIONAL STATUS & SECTOR
 2021

Sector	المجموع Total	جامعي فما فوق University and above	دبلوم أقل من الجامعة Pre-U. Diploma	ثانوية Secondary	إعدادية Preparatory	ابتدائية Primary	يقراً ويكتب Read & Write	أمية Illiterate	جدول رقم (١٠)	
									الحالة التعليمية	القطاع
Government Department	158,869	86,250	2,988	50,179	12,757	5,917	778	0	إدارة حكومية	
Government Company/Corporation	66,486	42,871	3,088	12,976	5,329	1,393	829	0	مؤسسة / شركة حكومية	
Mixed	32,770	18,824	2,393	5,853	3,397	1,804	499	0	مختلط	
Private	1,593,673	400,669	47,073	233,647	420,172	323,614	153,801	14,697	خاص	
Diplomatic/International/ Regional	7,097	4,420	123	2,395	118	41	0	0	دبلوماسي / دولي / أقليمي	
Non profit	1,903	1,339	0	505	42	17	0	0	غير ربحي	
Domestic	160,786	4,135	1,066	35,887	55,090	42,100	22,410	98	منزلي	
Total	2,021,584	558,508	56,731	341,442	496,905	374,886	178,317	14,795	المجموع	

Not including persons seeking work for the first time

لا يشمل المتطوعين الذين لم يسبق لهم العمل

الذكور النشيطون اقتصادياً (١٥ سنة فأكثر) حسب الحالة التعليمية والقطاع

ECONOMICALLY ACTIVE MALES (15 YEARS & ABOVE) BY EDUCATIONAL STATUS & SECTOR

2021

Table No. (61)

Sector	المجموع Total	جامعي فما فوق University and above	دبلوم أقل من الجامعة Pre.U. Diploma	ثانوية Secondary	إعدادية Preparatory	ابتدائية Primary	يقراً ويكتب Read & Write	أمية Illiterate	الحالة التعليمية	
									القطاع	جدول رقم (٦١)
Government Department	110,634	52,338	2,617	38,087	11,566	5,367	659	0	إدارة حكومية	
Government Company/Corporation	45,484	28,611	1,996	8,734	4,197	1,278	668	0	مؤسسة / شركة حكومية	
Mixed	26,598	14,398	2,311	4,341	3,245	1,804	499	0	مختلط	
Private	1,459,912	323,305	37,457	207,113	407,399	318,672	151,269	14,697	خاص	
Diplomatic/International/ Regional	5,112	2,850	123	2,012	86	41	0	0	دبلوماسي / دولي / اقليمي	
Non profit	1,444	1,125	0	277	25	17	0	0	غير ربحي	
Domestic	64,413	111	201	6,830	24,865	21,815	10,591	0	منزلي	
Total	1,713,597	422,738	44,705	267,394	451,383	348,994	163,686	14,697	المجموع	

Not including persons seeking work for the first time

لا يشمل المتطلعين الذين لم يسبق لهم العمل

الإناث النشيطات اقتصادياً (15 سنة فأكثر) حسب الحالة التعليمية والقطاع

ECONOMICALLY ACTIVE FEMALES (15 YEARS & ABOVE) BY EDUCATIONAL STATUS & SECTOR
2021

Sector	Educational Status	المجموع Total	اجمعي فما فوق University and above	دبلوم أقل من الجامعة Pre. U. Diploma	ثانوية Secondary	إعدادية Preparatory	الابتدائية Primary	يقراً ويكتب Read & Write	أمية Illiterate	الحالة التعليمية	
										القطاع	القطاعات
Government Department		48,235	33,912	371	12,092	1,191	550	119	0	إدارة حكومية	
Government Company/Corporation		21,002	14,260	1,092	4,242	1,132	115	161	0	مؤسسة / شركة حكومية	
Mixed		6,172	4,426	82	1,512	152	0	0	0	مختلط	
Private		133,761	77,364	9,616	26,534	12,773	4,942	2,532	0	خاص	
Diplomatic/International/ Regional		1,985	1,570	0	383	32	0	0	0	دبلوماسي / دولي / أقليمي	
Non profit		459	214	0	228	17	0	0	0	غير ربحي	
Domestic		96,373	4,024	865	29,057	30,225	20,285	11,819	98	منزلي	
Total		307,987	135,770	12,026	74,048	45,522	25,892	14,631	98	المجموع	

Not including persons seeking work for the first time

لا يشمل المتطلبات اللاتي لم يسبق لهن العمل

السكان الفطريون النشيطون اقتصادياً (١٥ سنة فأكثر) حسب الحالة العمالية والهيئة
ECONOMICALLY ACTIVE QATARI POPULATION (15 YEARS & ABOVE)
BY STATUS IN EMPLOYMENT & OCCUPATION

2021

Table No. (63)

جدول رقم (٦٣)

Employment Status	المجموع Total	يعمل لدى ذويه بدون أجر Unpaid Family Worker	يعمل بأجر Employee	يعمل لحسابه Own Account Worker	صاحب عمل ويديره Employer	الحالة العمالية المهنة
Legislators, Senior Officials And Managers	12,446	0	10,654	0	1,792	المشروعون وموظفو الإدارة العليا والمديرين
Professionals	38,376	0	38,000	34	342	الاختصاصيون
Technicians And Associate Professionals	19,743	0	19,517	0	226	الفنيون والاختصاصيون المساعدون
Clerks	35,829	0	35,361	48	420	الكتابة
Service Workers And Shop And Market Sales Workers	3,429	0	3,314	0	115	العاملون في الخدمات والباعة في المحلات التجارية والأسواق والعمالون في الحرف وما إليها من المهن
Craft And Related Trades Workers	2,499	0	2,499	0	0	مشقو الآلات والمعدات ومجموعها
Plant And Machine Operators And Assemblers	1,618	0	1,618	0	0	المهنة العادية
Elementary Occupations	1,565	0	1,565	0	0	المهنة العادية
Total	115,505	0	112,528	82	2,895	المجموع

Not including persons seeking work for the first time

لا يشمل المتعطلين الذين لم يسبق لهم العمل

الذكور الفطريون النشيطون اقتصادياً (١٥ سنة فأكثر) حسب الحالة العملية والمهنة

ECONOMICALLY ACTIVE QATARI MALES (15 YEARS & ABOVE) BY STATUS IN EMPLOYMENT & OCCUPATION

2021

Table No. (64)

جدول رقم (٦٤)

Employment Status	المجموع Total	يعمل لدى ذويه بدون أجر Unpaid Family Worker	يعمل بأجر Employee	يعمل لحسابه Own Account Worker	صاحب عمل ويديره Employer	الحالة العملية
Occupation						المهنة
Legislators, Senior Officials And Managers	9,243	0	7,549	0	1,694	المشروعون وموظفو الإدارة العليا والمديرون
Professionals	16,816	0	16,473	34	309	الاختصاصيون
Technicians And Associate Professionals	14,408	0	14,198	0	210	الفنيين والاختصاصيون المساعدون
Clerks	22,056	0	21,588	48	420	الكتابة
Service Workers And Shop And Market Sales Workers	2,505	0	2,390	0	115	العاملون في الخدمات والباعة في المحلات التجارية والأسواق
Craft And Related Trades Workers	2,499	0	2,499	0	0	العاملون في الحرف وما إليها من المهن
Plant And Machine Operators And Assemblers	1,618	0	1,618	0	0	مشغق الآلات والمعدات ومجموعها
Elementary Occupations	1,169	0	1,169	0	0	المهن العادية
Total	70,314	0	67,484	82	2,748	المجموع

Not including persons seeking work for the first time

لا يشمل المتطلين الذين لم يسبق لهم العمل

الإناث الفطريات النشيطات اقتصادياً (١٥ سنة فأكثر) حسب الحالة العملية والدرجة
ECONOMICALLY ACTIVE QATARI FEMALES (15 YEARS & ABOVE)
BY STATUS IN EMPLOYMENT & OCCUPATION

2021

Table No. (65)

Employment Status	المجموع Total	يعمل لدى ذوي بدون أجر Unpaid Family Worker	يعمل بأجر Employee	يعمل لحسابه Own Account Worker	صاحب عمل ويديره Employer	الحالة العملية المهنة
Legislators, Senior Officials And Managers	3,203	0	3,105	0	98	المشروعون وموظفو الإدارة العليا والمديرين
Professionals	21,560	0	21,527	0	33	الاختصاصيون
Technicians And Associate Professionals	5,335	0	5,319	0	16	الفنون والاختصاصيون المساعدون
Clerks	13,773	0	13,773	0	0	الكتابة
Service Workers And Shop And Market Sales Workers	924	0	924	0	0	العاملون في الخدمات والباعة في المحلات التجارية والأسواق
Elementary Occupations	396	0	396	0	0	المهن العادية
Total	45,191	0	45,044	0	147	المجموع

Not including persons seeking work for the first time

لا يشمل المتطلعات اللاتي لم يسبق لهن العمل

جدول رقم (٦٥)

السكان القطريون النشيطون اقتصادياً (١٥ سنة فأكثر) حسب الحالة العملية والنشاط الاقتصادي
ECONOMICALLY ACTIVE QATARI POPULATION (15 YEARS & ABOVE)
BY STATUS IN EMPLOYMENT & ECONOMIC ACTIVITY
 2021

Table No. (66)

جدول رقم (٦٦)

Economic Activity	المجموع Total	يعمل لدى ذوي بدون أجر Unpaid Family Worker	يعمل بأجر Employee	يعمل لحسابه Own Account Worker	صاحب عمل ويديره Employer	الحالة العملية النشاط الاقتصادي
Agriculture, forestry and fishing	33	0	33	0	0	الزراعة والحراجة وصيد الأسماك
Mining and quarrying	5,877	0	5,877	0	0	التعدين واستغلال المحاجر
Manufacturing	1,868	0	1,596	0	272	الصناعة التحويلية
Electricity, gas, steam and air conditioning supply	2,329	0	2,329	0	0	إمدادات الكهرباء والغاز والبخر وتكييف الهواء
Water supply; sewerage, waste management and remediation activities	615	0	615	0	0	إمدادات المياه وأنشطة الصرف وإدارة النفايات ومعالجتها
Construction	1,561	0	631	0	930	التشييد
Wholesale and retail trade; repair of motor vehicles and motorcycles	1,608	0	1,153	0	455	تجارة الجملة والتجزئة؛ إصلاح المركبات ذات المحركات والمركبات الترابية
Transportation and storage	2,445	0	2,428	0	17	النقل والتخزين
Accommodation and food service activities	1,903	0	1,871	0	32	أنشطة خدمات الإقامة والطعام
Information and communication	3,426	0	3,410	0	16	المعلومات والاتصالات
Financial and insurance activities	4,226	0	4,194	0	32	الأنشطة المالية وأنشطة التأمين
Real estate activities	948	0	618	82	248	الأنشطة العقارية
Professional, scientific and technical activities	612	0	351	0	261	الأنشطة المهنية والعلمية والتقنية
Administrative and support service activities	1,506	0	1,455	0	51	أنشطة الخدمات الإدارية وخدمات الدعم
Public administration and defence; compulsory social security	63,332	0	63,332	0	0	الإدارة العامة والدفاع؛ والضمان الاجتماعي الإلزامي
Education	13,282	0	13,026	0	256	التعليم
Human health and social work activities	7,828	0	7,536	0	292	الأنشطة في مجال صحة الإنسان والعمل الاجتماعي
Arts, entertainment and recreation	1,680	0	1,663	0	17	الفنون والترفيه والتسليّة
Other service activities	164	0	148	0	16	أنشطة الخدمات الأخرى
Activities of extraterritorial organizations and bodies	262	0	262	0	0	أنشطة المنظمات والهيئات غير الخاضعة للولاية القضائية الوطنية
Total	115,505	0	112,528	82	2,895	المجموع

Not including persons seeking work for the first time

لا يشمل المتطلّين الذين لم يسبق لهم العمل

الذكور القطريون النشيطون اقتصادياً (١٥ سنة فأكثر) حسب الحالة العملية والنشاط الاقتصادي

ECONOMICALLY ACTIVE QATARI MALES (15 YEARS & ABOVE) BY STATUS IN EMPLOYMENT & ECONOMIC ACTIVITY

2021

Table No. (67)

جدول رقم (٦٧)

Economic Activity	Employment Status	المجموع Total	يعمل لدى ذوي أجر Unpaid Family Worker	يعمل بأجر Employee	يعمل لحسابه Own Account Worker	صاحب عمل ويديره Employer	الحالة العملية
Agriculture, forestry and fishing		33	0	33	0	0	الزراعة والرعاية وصيد الأسماك
Mining and quarrying		4,345	0	4,345	0	0	التعدين واستغلال المحاجر
Manufacturing		1,653	0	1,381	0	272	الصناعة التحويلية
Electricity, gas, steam and air conditioning supply		1,286	0	1,286	0	0	إمدادات الكهرباء والغاز والبخار وتكييف الهواء
Water supply, sewerage, waste management and remediation activities		450	0	450	0	0	إمدادات المياه وأنشطة الصرف وإدارة النفايات ومعالجتها
Construction		1,346	0	416	0	930	التشييد
Wholesale and retail trade; repair of motor vehicles and motorcycles		881	0	426	0	455	تجارة الجملة والتجزئة؛ إصلاح المركبات ذات المحركات والسيارات الترفيهية
Transportation and storage		1,142	0	1,125	0	17	النقل والتخزين
Accommodation and food service activities		887	0	887	0	0	أنشطة خدمات الإقامة والطعام
Information and communication		2,118	0	2,102	0	16	المعلومات والاتصالات
Financial and insurance activities		1,999	0	1,967	0	32	الأنشطة المالية وأنشطة التأمين
Real estate activities		574	0	244	82	248	الأنشطة العقارية
Professional, scientific and technical activities		428	0	215	0	213	الأنشطة المهنية والعلمية والتقنية
Administrative and support service activities		766	0	733	0	33	أنشطة الخدمات الإدارية وخدمات الدعم
Public administration and defence; compulsory social security		45,972	0	45,972	0	0	الإدارة العامة والدفاع؛ والضمان الاجتماعي الإلزامي
Education		2,415	0	2,159	0	256	التعليم
Human health and social work activities		2,895	0	2,636	0	259	الأنشطة في مجال صحة الإنسان والعمل الاجتماعي
Arts, entertainment and recreation		828	0	811	0	17	الفنون والترفيه والتسليية
Other service activities		132	0	132	0	0	أنشطة الخدمات الأخرى
Activities of extraterritorial organizations and bodies		164	0	164	0	0	أنشطة المنظمات والهيئات غير الخاضعة للولاية القضائية الوطنية
Total		70,314	0	67,484	82	2,748	المجموع

Not including persons seeking work for the first time

لا يشمل المتسطلين الذين لم يسبق لهم العمل

الإناث الفطريات النشيطات اقتصادياً (15 سنة فأكثر) حسب الحالة العملية والنشاط الاقتصادي

ECONOMICALLY ACTIVE QATARI FEMALES (15 YEARS & ABOVE)
BY STATUS IN EMPLOYMENT & ECONOMIC ACTIVITY

2021

Table No. (69)

جدول رقم (٦٨)

Economic Activity	Employment Status	المجموع Total	يعمل لدى ذويه بدون أجر Unpaid Family Worker	يعمل بأجر Employee	يعمل لحسابه Own Account Worker	صاحب عمل ويديره Employer	الحالة العملية
Mining and quarrying		1,532	0	1,532	0	0	التعدين واستغلال المحاجر
Manufacturing		215	0	215	0	0	الصناعة التحويلية
Electricity, gas, steam and air conditioning supply		1,043	0	1,043	0	0	إمدادات الكهرباء والغاز والبخر وتكييف الهواء
Water supply, sewerage, waste management and remediation activities		165	0	165	0	0	إمدادات المياه وأنشطة الصرف وإدارة النفايات ومعالجتها
Construction		215	0	215	0	0	التشييد
Wholesale and retail trade; repair of motor vehicles and motorcycles		727	0	727	0	0	تجارة الجملة والتجزئة؛ إصلاح المركبات ذات المحركات والسيارات النارية
Transportation and storage		1,303	0	1,303	0	0	النقل والتخزين
Accommodation and food service activities		1,016	0	984	0	32	أنشطة خدمات الإقامة والطعام
Information and communication		1,308	0	1,308	0	0	معلومات والاتصالات
Financial and insurance activities		2,227	0	2,227	0	0	الأنشطة المالية وأنشطة التأمين
Real estate activities		374	0	374	0	0	الأنشطة العقارية
Professional, scientific and technical activities		184	0	136	0	48	الأنشطة المهنية والعلمية والتقنية
Administrative and support service activities		740	0	722	0	18	أنشطة الخدمات الإدارية وخدمات الدعم
Public administration and defence; compulsory social security		17,360	0	17,360	0	0	الإدارة العامة والدفاع؛ والضمان الاجتماعي الإلزامي
Education		10,867	0	10,867	0	0	التعليم
Human health and social work activities		4,933	0	4,900	0	33	الأنشطة في مجال صحة الإنسان والعمل الاجتماعي
Arts, entertainment and recreation		852	0	852	0	0	الفنون والترفيه والتسليية
Other service activities		32	0	16	0	16	أنشطة الخدمات الأخرى
Activities of extraterritorial organizations and bodies		98	0	98	0	0	أنشطة المنظمات والهيئات غير الخاضعة للولاية القضائية الوطنية
Total		45,191	0	45,044	0	147	المجموع

Not including persons seeking work for the first time

لا يشمل المتطلبات الأولى لم يسبق لهم العمل

السكان القطريون النشيطون اقتصادياً (1٥ سنة فأكثر) حسب المهنة والنشاط الاقتصادي

ECONOMICALLY ACTIVE QATARI POPULATION (15 YEARS & ABOVE) BY OCCUPATION & ECONOMIC ACTIVITY

2021

Table No. (69)

المهنة	المشرفون وموظفو الإدارة العليا والمديرون Legislators, Senior Officials And Managers	الاقتصاديون الاقتصاديون المحترفين Professionals	القبوليين والمهندسين Technicians And Associate Professionals	الكاتبين Clerks	العمالون في الخدمات والباعة في المحلات التجارية والأسواق Service Workers And Shop And Market Sales Workers	العمال المهرة في الزراعة وصيد الأسماك Skilled Agricultural And Fishery Workers	الحرفيون وما إليها من المهن Craft And Related Trades Workers	مفتحي الآلات والمعدات وجميعها Plant And Machine Operators And Assemblers	المهن العالية Elementary Occupations	المجموع Total	المهنة
الزراعة والحراثة وصيد الأسماك	16	0	0	0	0	0	0	0	0	33	Agriculture, forestry and fishing
التعدين واستغلال المحاجر	1,138	726	0	382	97	0	231	376	178	5,877	Mining and quarrying
الصناعة التحويلية	502	233	266	524	32	0	49	34	16	1,868	Manufacturing
إمدادات الكهرباء والغاز والبخار وتكييف الهواء	195	685	807	443	34	0	66	17	82	2,329	Electricity, gas, steam and air conditioning supply
إمدادات المياه والنظافة والصرف وإدارة النفايات ومعالجة مياه الشرب	32	80	289	244	0	0	0	0	0	615	Water supply; sewerage, waste management and remediation activities
التشييد	676	164	414	291	0	0	0	16	0	1,561	Construction
تجارة الجملة والتجزئة؛ إصلاح المركبات ذات المحركات والسيارات التارية	326	161	526	513	49	0	33	0	0	1,608	Wholesale and retail trade; repair of motor vehicles and motorcycles
النقل والتخزين	443	895	708	300	82	0	0	0	17	2,445	Transportation and storage
الأنشطة خدمات الإقامة والطعام	177	403	539	688	80	0	0	16	0	1,903	Accommodation and food service activities
المعلومات والاتصالات	344	1,027	1,302	721	32	0	0	0	0	3,426	Information and communication
الأنشطة المالية وأنشطة التأمين	674	377	1,771	1,323	0	0	0	17	64	4,226	Financial and insurance activities
الأنشطة العقارية	246	97	296	276	17	0	0	16	0	948	Real estate activities
الأنشطة المهنية والعلمية والتقنية	147	67	232	150	0	0	16	0	0	612	Professional, scientific and technical activities
الأنشطة الخدمات الإدارية وخدمات الدعم	132	418	596	311	16	0	0	16	17	1,506	Administrative and support service activities
الإدارة العامة والقطاع؛ والضمان الاجتماعي، الإلزامي	4,902	12,263	16,150	24,105	2,377	0	2,004	996	535	63,332	Public administration and defence; compulsory social security
التعليم	1,137	1,097	7,826	2,598	445	0	32	0	147	13,282	Education
الأنشطة في مجال صحة الإنسان والعمل الاجتماعي	948	753	2,900	2,434	118	0	68	114	493	7,828	Human health and social work activities
الفنون والترفيه والتسليم	314	248	689	379	50	0	0	0	0	1,680	Arts, entertainment and recreation
الأنشطة الخدمات الأخرى	49	49	34	16	0	0	0	0	16	164	Other service activities
الأنشطة المنظمات والهيئات غير الخاضعة للولاية القضائية الوطنية	48	0	83	131	0	0	0	0	0	262	Activities of extraterritorial organizations and bodies
المجموع	12,446	19,743	38,376	35,829	3,429	0	2,499	1,618	1,565	115,505	Total

لا يشمل المتقنين الذين لم يسبق لهم العمل

Not including persons seeking work for the first time

جدول رقم (٦٩)

الذكور الفطرون النشيطون اقتصادياً (١٥ سنة فأكثر) حسب المهنة والنشاط الاقتصادي
ECONOMICALLY ACTIVE QATARI MALES (15 YEARS & ABOVE) BY OCCUPATION & ECONOMIC ACTIVITY

2021

Table No. (70)

المهنة	المجموعة	المهنة العادية	مشغلو الآلات والمعدات والمجموعات Plant And Machine Operators And Assemblers	المهنة وما إليها الحرف وما إليها من المهن Craft And Related Trades Workers	المهنة الماهرة في الزراعة وصيد الأسماك Agricultural And Fishery Workers	المهنة في الخدمات والباعة في التجزئة والأموال Service Workers And Shop And Market Sales Workers	المهنة الكفية Clerks	المهنة والاقتصاديون المساعون Technicians And Associate Professionals	المهنة الاقتصاديون Professionals	المهنة والموظفون الإداريون الطباة والمديرون Senior Officials And Managers	المهنة
Agriculture, forestry and fishing	33	0	0	0	0	0	0	0	17	16	الزراعة والحراثة وصيد الأسماك
Mining and quarrying	4,345	178	376	231	0	97	167	461	1,827	1,008	التعدين واستغلال المحاجر
Manufacturing	1,653	16	34	49	0	32	475	199	363	485	الصناعة التحويلية
Electricity, gas, steam and air conditioning supply	1,286	82	17	66	0	34	295	280	413	99	إمدادات الكهرباء والغاز والبخار وتكييف الهواء
Water supply; sewerage, waste management and remediation activities	450	0	0	0	0	0	160	80	178	32	إمدادات المياه وأنشطة الصرف وإدارة النفايات ومعالجتها
Construction	1,346	0	16	0	0	0	258	148	300	624	التشييد
Wholesale and retail trade; repair of motor vehicles and motorcycles	881	0	0	33	0	49	297	113	112	277	تجارة الجملة والتجزئة؛ إصلاح المركبات ذات المحركات والدراجات النارية
Transportation and storage	1,142	17	0	0	0	65	84	578	150	248	النقل والتخزين
Accommodation and food service activities	887	0	16	0	0	16	381	227	215	32	أنشطة خدمات الإقامة والطعام
Information and communication	2,118	0	0	0	0	32	380	719	725	262	المعلومات والاتصالات
Financial and insurance activities	1,999	48	17	0	0	0	325	229	987	393	الأنشطة المالية والأنشطة التأمين
Real estate activities	574	0	16	0	0	17	162	64	166	149	الأنشطة العقارية
Professional, scientific and technical activities	428	0	0	16	0	0	82	49	182	99	الأنشطة المهنية والعلمية والتقنية
Administrative and support service activities	766	17	16	0	0	16	311	130	260	16	أنشطة الخدمات الإدارية وخدمات الدعم
Public administration and defence; compulsory social security	45,972	535	996	2,004	0	2,097	16,925	10,398	8,995	4,022	الإدارة العامة والدفاع؛ والضمان الاجتماعي؛ الأوامر
Education	2,415	48	0	32	0	0	637	195	985	518	التعليم
Human health and social work activities	2,895	212	114	68	0	0	851	321	711	618	الأنشطة في مجال صحة الإنسان والعمل الاجتماعي
Arts, entertainment and recreation	828	0	0	0	0	50	184	200	146	248	الفنون والترفيه والتسليم
Other service activities	132	16	0	0	0	0	16	17	34	49	أنشطة الخدمات الأخرى
Activities of extraterritorial organizations and bodies	164	0	0	0	0	0	66	0	50	48	أنشطة المنظمات والهياكل غير الخاضعة للولاية القضائية الوطنية
Total	70,314	1,169	1,618	2,499	0	2,505	22,056	14,408	16,816	9,243	المجموع

Not including persons seeking work for the first time

لا يشمل المعطوفين الذين لم يسبق لهم العمل

الإناث القطريات النشيطات اقتصادياً (15 سنة فأكثر) حسب المهنة والنشاط الاقتصادي

ECONOMICALLY ACTIVE QATARI FEMALE (15 YEARS & ABOVE) BY OCCUPATION & ECONOMIC ACTIVITY

2021

Table No. (71)

جدول رقم (71)

المهنة	المشرفون وموظفو الإدارة العليا والمديرون Senior Legislators, Officials And Managers	الاقتصاديون Professionals	العلميون والاختصاصيون Technicians And Associate Professionals	الكهنة Clerks	الخدمات في البيع بالتجزئة والأسواق Service Workers And Shop And Market Sales Workers	العمال المهرة في الزراعة وصيد الأسماك Skilled Agricultural And Fishery Workers	العمالون في الحرف وما إليها من المهن Craft And Related Trades Workers	مشغلو الآلات والمعدات ومجموعها Plant And Machine Operators And Assemblers	المهن العادية Elementary Occupations	المجموع Total	الوظيفة
التعليم واستغلال المحاجر التعدين والصوبية	17	115	34	49	0	0	0	0	0	215	التعليم واستغلال المحاجر
إمدادات الكهرباء والغاز والبترول وتكييف الهواء	96	394	405	148	0	0	0	0	0	1,043	إمدادات الكهرباء والغاز والبترول وتكييف الهواء
إمدادات المياه وأنشطة الصرف وإدارة النفايات ومعالجتها	0	81	0	84	0	0	0	0	0	165	إمدادات المياه وأنشطة الصرف وإدارة النفايات ومعالجتها
التشييد	52	114	16	33	0	0	0	0	0	215	التشييد
تجارة الجملة والتجزئة؛ إصلاح المركبات ذات المحركات والدراجات النارية	49	414	48	216	0	0	0	0	0	727	تجارة الجملة والتجزئة؛ إصلاح المركبات ذات المحركات والدراجات النارية
النقل والتخزين	195	558	317	216	17	0	0	0	0	1,303	النقل والتخزين
أنشطة خدمات الإقامة والطعام	145	324	176	307	64	0	0	0	0	1,016	أنشطة خدمات الإقامة والطعام
المعلومات والاتصالات	82	577	308	341	0	0	0	0	0	1,308	المعلومات والاتصالات
الأنشطة المالية والأنشطة التأمينية	281	784	148	998	0	0	0	0	16	2,227	الأنشطة المالية والأنشطة التأمينية
الأنشطة العقارية	97	130	33	114	0	0	0	0	0	374	الأنشطة العقارية
الأنشطة المهنية والعلمية والتقنية	48	50	18	68	0	0	0	0	0	184	الأنشطة المهنية والعلمية والتقنية
أنشطة الخدمات الإدارية وخدمات الدعم	116	336	288	0	0	0	0	0	0	740	أنشطة الخدمات الإدارية وخدمات الدعم
الإدارة العامة والقطاع والضمان الاجتماعي الأرازمي	880	7,155	1,865	280	0	0	0	0	0	17,360	الإدارة العامة والقطاع والضمان الاجتماعي الأرازمي
التعليم	619	6,841	902	445	0	0	0	0	99	10,867	التعليم
الأنشطة في مجال صحة الإنسان والعمل الاجتماعي	330	2,189	432	118	0	0	0	0	281	4,933	الأنشطة في مجال صحة الإنسان والعمل الاجتماعي
الفنون والترفيه والتسليية	66	543	48	195	0	0	0	0	0	852	الفنون والترفيه والتسليية
أنشطة الخدمات الأخرى	0	0	32	0	0	0	0	0	0	32	أنشطة الخدمات الأخرى
أنشطة المنظمات والهياكل غير الخاضعة للولاية القضائية الوطنية	0	33	0	65	0	0	0	0	0	98	أنشطة المنظمات والهياكل غير الخاضعة للولاية القضائية الوطنية
المجموع	3,203	21,560	5,335	13,773	924	0	0	0	396	45,191	المجموع

Not including persons seeking work for the first time

لا يشمل المسجلون الذين لم يسبق لهم العمل

السكان الفطريون النشيطون اقتصادياً (١٥ سنة فأكثر) حسب الحالة التعليمية والبيئة

ECONOMICALLY ACTIVE QATARI POPULATION (15 YEARS & ABOVE) BY EDUCATIONAL STATUS & OCCUPATION

2021

Table No. (72)

جدول رقم (٧٢)

Occupation	Educational Status	المجموع Total	جامعي فما فوق University and above	دبلوم أقل من الجامعة Pre: U. Diploma	ثانوية Secondary	إعدادية Preparatory	ابتدائية Primary	يقرأ ويكتب Read & Write	أمية Illiterate	الحالة التعليمية المهنية
Legislators, Senior Officials And Managers		12,446	11,099	160	1,187	0	0	0	0	المشروعون وموظفو الإدارة العليا والمديرون
Professionals		38,376	38,376	0	0	0	0	0	0	الاختصاصيون
Technicians And Associate Professionals		19,743	8,492	215	11,036	0	0	0	0	الفنيون والاختصاصيون المساعدون
Clerks		35,829	2,363	16	25,888	4,939	2,510	113	0	الكتابة
Service Workers And Shop And Market Sales Workers		3,429	897	0	1,621	326	519	66	0	العمالون في الخدمات والباعة في المحلات التجارية والأسواق
Craft And Related Trades Workers		2,499	33	0	1,563	754	101	48	0	العمالون في الحرف وما إليها من المهن
Plant And Machine Operators And Assemblers		1,618	33	0	358	731	280	216	0	مشغل الآلات والمعدات ومجموعها
Elementary Occupations		1,565	117	0	372	663	296	117	0	المهن العادية
Total		115,505	61,410	391	42,025	7,413	3,706	560	0	المجموع

Not including persons seeking work for the first time

لا يشمل المتطوعين الذين لم يسبق لهم العمل

النكور الفطرون النشيطون اقتصادياً (١٥ سنة فأكثر) حسب الحالة التعليمية والبيئة
ECONOMICALLY ACTIVE QATARI MALES (15 YEARS & ABOVE) BY EDUCATIONAL STATUS & OCCUPATION
 2021

Table No. (73)

جدول رقم (٧٣)

Occupation	المجموع Total	جامعي فما فوق University and above	دبلوم أقل من الجامعة Pre-U. Diploma	ثانوية Secondary	اعدادية Preparatory	ابتدائية Primary	يقرا ويكتب Read & Write	أمية Illiterate	الحالة التعليمية	المهنة
Legislators, Senior Officials And Managers	9,243	8,350	112	781	0	0	0	0	المشروعون وموظفو الإدارة العليا والمديرون	
Professionals	16,816	16,816	0	0	0	0	0	0	الاختصاصيون	
Technicians And Associate Professionals	14,408	6,570	165	7,673	0	0	0	0	الفنيون والاختصاصيون المساعدون	
Clerks	22,056	647	0	15,290	3,843	2,276	0	0	الكتابة	
Service Workers And Shop And Market Sales Workers	2,505	897	0	962	227	403	16	0	العاملون في الخدمات والباعة في المحلات التجارية والأسواق	
Craft And Related Trades Workers	2,499	33	0	1,563	754	101	48	0	العاملون في الحرف وما إليها من المهن	
Plant And Machine Operators And Assemblers	1,618	33	0	358	731	280	216	0	مشغلو الآلات والمعدات ومجموعها	
Elementary Occupations	1,169	99	0	340	566	164	0	0	المهن العادية	
Total	70,314	33,445	277	26,967	6,121	3,224	280	0	المجموع	

Not including persons seeking work for the first time

لا يشمل المتقدمين الذين لم يسبق لهم العمل

الإناث القاطنات النشيطات اقتصادياً (١٥ سنة فأكثر) حسب الحالة التعليمية والمهنة

ECONOMICALLY ACTIVE QATARI FEMALES (15 YEARS & ABOVE) BY EDUCATIONAL STATUS & OCCUPATION 2021

Table No. (74)

جدول رقم (٧٤)

Occupation	Educational Status	المجموع Total	جامعي فما فوق University and above	دبلوم أقل من الجامعة Pre. U. Diploma	ثانوية Secondary	إعدادية Preparatory	ابتدائية Primary	يقرأ ويكتب Read & Write	أمية Illiterate	الحالة التعليمية	المهنة
Legislators, Senior Officials And Managers		3,203	2,749	48	406	0	0	0	0		المشروعون وموظفو الإدارة العليا والمديرين
Professionals		21,560	21,560	0	0	0	0	0	0		الإختصاصيون
Technicians And Associate Professionals		5,335	1,922	50	3,363	0	0	0	0		الفنيون والإختصاصيون المساعون
Clerks		13,773	1,716	16	10,598	1,096	234	113	0		الكتبة
Service Workers And Shop And Market Sales Workers		924	0	0	659	99	116	50	0		العمالون في الخدمات والباعة في المحلات التجارية والاسواق
Elementary Occupations		396	18	0	32	97	132	117	0		المهن العادية
Total		45,191	27,965	114	15,058	1,292	482	280	0		المجموع

Not including persons seeking work for the first time

لا يشمل المتطلات اللاتي لم يسبق لهن العمل

السكان النشطون اقتصادياً (١٥ سنة فأكثر) حسب القطاع والمهنة
ECONOMICALLY ACTIVE QATARI POPULATION (15 YEARS & ABOVE) BY SECTOR & OCCUPATION
2021

Table No. (75)	Sector	المجموع Total	منازلي Domestic	غير ربحي Non profit	دبلوماسي / دولي / اقليمي Diplomatic/ International/ Regional	خاص Private	مختلط Mixed	مؤسسة / شركة حكومية Government Company / Corporation	إدارة حكومية Government Department	القطاع المهنة
Legislators, Senior Officials And Managers		12,446	0	83	48	2,778	1,485	1,675	6,377	المشروعون وموظفو الإدارة العليا والمديرون
Professionals		38,376	0	164	83	2,757	3,862	5,199	26,311	الاقتصاديون
Technicians And Associate Professionals		19,743	0	33	0	1,773	1,455	2,000	14,482	الفنيون والاختصاصيون المساعدون
Clerks		35,829	0	51	131	1,921	2,302	3,308	28,116	الكتابة
Service Workers And Shop And Market Sales Workers		3,429	0	0	0	212	130	149	2,938	العاملون في الخدمات والباعة في المحلات التجارية والأسواق
Craft And Related Trades Workers		2,499	0	0	0	32	151	264	2,052	العاملون في الحرف وما إليها من المهن
Plant And Machine Operators And Assemblers		1,618	0	0	0	82	182	326	1,028	مشغلو الآلات والمعدات ومجموعها
Elementary Occupations		1,565	0	0	0	0	161	573	831	المهن العادية
Total		115,505	0	331	262	9,555	9,728	13,494	82,135	المجموع

Not including persons seeking work for the first time

لا يشمل المتطلين الذين لم يسبق لهم العمل

الذكور الفطريون النشيطون اقتصادياً (١٥ سنة فأكثر) حسب القطاع والمهنة

ECONOMICALLY ACTIVE QATARI MALES (15 YEARS & ABOVE) BY SECTOR & OCCUPATION 2021

القطاع	المهنة	جدول رقم (٧٦)	المجموع Total	منازلي Domestic	غير ربحي Non profit	دبلوماسية / دولية / إقليمية Diplomatic/ International/ Regional	خاص Private	مختلط Mixed	مؤسسة / شركة حكومية Government Company / Corporation	إدارة حكومية Government Department	القطاع
المشروعون وموظفو الإدارة العليا والمدبرون		Legislators, Senior Officials And Managers	9,243	0	67	48	1,994	1,076	1,331	4,727	
الاختصاصيون		Professionals	16,816	0	81	50	1,242	2,059	2,634	10,750	
الفنيون والاختصاصيون المساعدون		Technicians And Associate Professionals	14,408	0	0	0	900	901	1,223	11,384	
الكتابية		Clerks	22,056	0	0	66	1,508	1,036	1,339	18,107	
العاملون في الخدمات والباعة في المحلات التجارية والأسواق		Service Workers And Shop And Market Sales Workers	2,505	0	0	0	163	130	49	2,163	
العاملون في الحرف وما إليها من المهن		Craft And Related Trades Workers	2,499	0	0	0	32	151	264	2,052	
مشغلو الآلات والمعدات ومجموعها		Plant And Machine Operators And Assemblers	1,618	0	0	0	82	182	326	1,028	
المهن العادية		Elementary Occupations	1,169	0	0	0	0	145	392	632	
المجموع		Total	70,314	0	148	164	5,921	5,680	7,558	50,843	

لا يشمل المتعطشون الذين لم يستبق لهم العمل

الإناث الفطريات النشيطات اقتصادياً (١٥ سنة فأكثر) حسب القطاع والمهنة

ECONOMICALLY ACTIVE QATARI FEMALES (15 YEARS & ABOVE) BY SECTOR & OCCUPATION

2021

Table No. (77)

Occupation	Sector	المجموع Total	منازلي Domestic	غير ربحي Non profit	دبلوماسي / دولي / اقليمي Diplomatic/ International/ Regional	خاص Private	مختلط Mixed	مؤسسية / شركة حكومية Government Company / Corporation	إدارة حكومية Government Department	القطاع	جدول رقم (٧٧)
Legislators, Senior Officials And Managers		3,203	0	16	0	784	409	344	1,650	المشروعون وموظفو الإدارة العليا والمديرون	
Professionals		21,560	0	83	33	1,515	1,803	2,565	15,561	الإختصاصيون	
Technicians And Associate Professionals		5,335	0	33	0	873	554	777	3,098	الفنيون والإختصاصيون المساعدون	
Clerks		13,773	0	51	65	413	1,266	1,969	10,009	الكتيبة	
Service Workers And Shop And Market Sales Workers		924	0	0	0	49	0	100	775	العمالون في البياحة والبياعة في المحلات التجارية والأسواق	
Elementary Occupations		396	0	0	0	0	16	181	199	المهن العادية	
Total		45,191	0	183	98	3,634	4,048	5,936	31,292	المجموع	

Not including persons seeking work for the first time

لا يشمل المتطلات اللاتي لم يسبق لهن العمل

السكان الفطرون النشيطون اقتصادياً (١٥ سنة فأكثر) حسب القطاع والنشاط الاقتصادي
ECONOMICALLY ACTIVE QATARI POPULATION (15 YEARS & ABOVE) BY SECTOR & ECONOMIC ACTIVITY

2021

Table No. (78)

جدول رقم (٧٨)

القطاع	إدارة حكومية Government Department	مؤسسة / شركة حكومية Government Company / Corporation	مختلط Mixed	خاص Private	دبلوماسي / دولي / القنصلي Diplomatic/ International/ Regional	غير ربحي Non profit	متملي Domestic	المجموع Total	Sector
الزراعة والرعاية وصيد الأسماك الصيد	33	0	0	0	0	0	0	33	Agriculture, forestry and fishing
التعدين واستغلال المحاجر الصناعة التحويلية	0	3,644	1,962	271	0	0	0	5,877	Mining and quarrying
إمدادات الكهرباء والغاز والبترول وتكييف الهواء	0	389	1,089	390	0	0	0	1,868	Manufacturing
إمدادات المياه وأنشطة الصرف والادارة النفايات ومعالجتها	0	622	1,707	0	0	0	0	2,329	Electricity, gas, steam and air conditioning supply
إمدادات المياه وأنشطة الصرف والادارة النفايات ومعالجتها	0	437	178	0	0	0	0	615	Water supply; sewerage, waste management and remediation activities
التشييد	0	0	0	1,561	0	0	0	1,561	Construction
تجارة الجملة والتجزئة؛ إصلاح المركبات ذات المحركات والدرجات الترابية	0	0	674	934	0	0	0	1,608	Wholesale and retail trade; repair of motor vehicles and motorcycles
النقل والتخزين	601	716	198	930	0	0	0	2,445	Transportation and storage
أنشطة خدمات الإقامة و الطعام المعلومات والاتصالات	0	972	0	931	0	0	0	1,903	Accommodation and food service activities
الأنشطة المالية وأنشطة التأمين	496	1,256	621	377	0	0	0	3,426	Information and communication
الأنشطة العقارية	0	149	3,105	476	0	0	0	4,226	Financial and insurance activities
الأنشطة المهنية والعلمية والتقنية	0	115	194	639	0	0	0	948	Real estate activities
أنشطة الخدمات الإدارية وخدمات الدعم الإدارة العامة والنقاع؛ والضمان الاجتماعي الأزمي	0	32	0	580	0	0	0	612	Professional, scientific and technical activities
الإدارة العامة والنقاع؛ والضمان الاجتماعي الأزمي	0	211	0	1,295	0	0	0	1,506	Administrative and support service activities
التعليم	12,682	84	0	516	0	0	0	13,282	Education
الأنشطة في مجال صحة الإنسان والعمل الاجتماعي	2,108	4,867	0	522	0	331	0	7,828	Human health and social work activities
الفنون والترفيه والتسليية	1,563	0	0	117	0	0	0	1,680	Arts, entertainment and recreation
أنشطة الخدمات الأخرى	148	0	0	16	0	0	0	164	Other service activities
أنشطة المنظمات والهيئات غير الخاضعة للولاية القطرية الوطنية	0	0	0	0	262	0	0	262	Activities of extraterritorial organizations and bodies
المجموع	82,135	13,494	9,728	9,555	262	331	0	115,505	Total

Not including persons seeking work for the first time

لا يشمل المتطلين الذين لم يسبق لهم العمل

الذكور القاطنون النشيطون اقتصادياً (١٥ سنة فأكثر) حسب القطاع والنشاط الاقتصادي

ECONOMICALLY ACTIVE QATARI MALES (15 YEARS & ABOVE) BY SECTOR & ECONOMIC ACTIVITY

2021

Table No. (79)

جدول رقم (٧٩)

Sector	المجموع Total	منازلي Domestic	غير ربحي Non profit	دبلوماسي / دولي / اقليمي Diplomatic/ International/ Regional	خاص Private	مختلط Mixed	مؤسسية / شركة حكومية Government Company / Corporation	إدارة حكومية Government Department	القطاع
Agriculture, forestry and fishing	33	0	0	0	0	0	0	33	الزراعة والحراجة ومصيد الأسماك
Mining and quarrying	4,345	0	0	0	204	1,349	2,792	0	التعدين واستغلال المحاجر
Manufacturing	1,653	0	0	0	357	973	323	0	الصناعة التحويلية
Electricity, gas, steam and air conditioning supply	1,286	0	0	0	0	987	299	0	إمدادات الكهرباء والغاز والبخر وتكييف الهواء
Water supply; sewerage, waste management and remediation activities	450	0	0	0	0	178	272	0	إمدادات المياه والنشطة الصرف وإدارة النفايات ومعالجتها
Construction	1,346	0	0	0	1,346	0	0	0	التشييد
Wholesale and retail trade; repair of motor vehicles and motorcycles	881	0	0	0	734	147	0	0	تجارة الجملة والتجزئة؛ إصلاح المركبات ذات المحركات والدراجات النارية
Transportation and storage	1,142	0	0	0	330	148	366	298	النقل والتخزين
Accommodation and food service activities	887	0	0	0	395	0	492	0	أنشطة خدمات الإقامة والطعام
Information and communication	2,118	0	0	0	199	393	884	642	المعلومات والاتصالات
Financial and insurance activities	1,999	0	0	0	296	1,391	50	262	الأنشطة المالية وأنشطة التأمين
Real estate activities	574	0	0	0	378	114	82	0	الأنشطة العقارية
Professional, scientific and technical activities	428	0	0	0	396	0	32	0	الأنشطة المهنية والعلمية والتقنية
Administrative and support service activities	766	0	0	0	571	0	195	0	أنشطة الخدمات الإدارية وخدمات الدعم
Public administration and defence; compulsory social security	45,972	0	0	0	0	0	0	45,972	الإدارة العامة والدفاع؛ والضمان الاجتماعي الإلزامي
Education	2,415	0	0	0	305	0	84	2,026	التعليم
Human health and social work activities	2,895	0	148	0	309	0	1,687	751	الأنشطة في مجال صحة الإنسان والعمل الاجتماعي
Arts, entertainment and recreation	828	0	0	0	101	0	0	727	الفنون والترفيه والتسليم
Other service activities	132	0	0	0	0	0	0	132	أنشطة الخدمات الأخرى
Activities of extraterritorial organizations and bodies	164	0	0	164	0	0	0	0	أنشطة المنظمات والهيئات غير الخاضعة للولاية القضائية الوطنية
Total	70,314	0	148	164	5,921	5,680	7,558	50,843	المجموع

Not including persons seeking work for the first time

لا يشمل المتقدمين الذين لم يسبق لهم العمل

الإرث الفطريات النشيطات اقتصادياً (١٥ سنة فأكثر) حسب القطاع والنشاط الاقتصادي

ECONOMICALLY ACTIVE QATARI FEMALES (15 YEARS & ABOVE) BY SECTOR & ECONOMIC ACTIVITY

2021

Table No. (80)

جدول رقم (٨٠)

Sector	المجموع Total	منازل Domestic	غير ربحي Non profit	دبلوماسية / دولي / القنصلي Diplomatic/ International/ Regional	خاص Private	مختلط Mixed	مؤسسية / شركة حكومية Government Company / Corporation	إدارة حكومية Government Department	القطاع
Mining and quarrying	1,532	0	0	0	67	613	852	0	التعدين واستغلال المحاجر
Manufacturing	215	0	0	0	33	116	66	0	الصناعة التحويلية
Electricity, gas, steam and air conditioning supply	1,043	0	0	0	0	720	323	0	إمدادات الكهرباء والغاز والبخار وتكييف الهواء
Water supply; sewerage, waste management and remediation activities	165	0	0	0	0	0	165	0	إمدادات المياه وأنشطة الصرف وإزالة النفايات ومعالجتها
Construction	215	0	0	0	215	0	0	0	التشييد
Wholesale and retail trade; repair of motor vehicles and motorcycles	727	0	0	0	200	527	0	0	تجارة الجملة والتجزئة؛ إصلاح المركبات ذات المحركات والدراجات النارية
Transportation and storage	1,303	0	0	0	600	50	350	303	النقل والتخزين
Accommodation and food service activities	1,016	0	0	0	536	0	480	0	أنشطة خدمات الإقامة والطعام
Information and communication	1,308	0	0	0	178	228	372	530	المعلومات والاتصالات
Financial and insurance activities	2,227	0	0	0	180	1,714	99	234	الأنشطة المالية وأنشطة التأمين
Real estate activities	374	0	0	0	261	80	33	0	الأنشطة العقارية
Professional, scientific and technical activities	184	0	0	0	184	0	0	0	الأنشطة المهنية والعلمية والتقنية
Administrative and support service activities	740	0	0	0	724	0	16	0	أنشطة الخدمات الإدارية وخدمات الدعم
Public administration and defence; compulsory social security	17,360	0	0	0	0	0	0	17,360	الإدارة العامة والقطاع؛ والضمان الاجتماعي الإلزامي
Education	10,867	0	0	0	211	0	0	10,656	التعليم
Human health and social work activities	4,933	0	183	0	213	0	3,180	1,357	الأنشطة في مجال صحة الإنسان والعمل الاجتماعي
Arts, entertainment and recreation	852	0	0	0	16	0	0	836	الفنون والترفيه والتسليم
Other service activities	32	0	0	0	16	0	0	16	أنشطة الخدمات الأخرى
Activities of extraterritorial organizations and bodies	98	0	0	98	0	0	0	0	أنشطة المنظمات والهيئات غير الخاضعة للولاية القضائية الوطنية
Total	45,191	0	183	98	3,634	4,048	5,936	31,292	المجموع

Not including persons seeking work for the first time

لا يشمل المتطلعات الأولى لم يسبق لهم العمل

السكان غير القطريين النشيطين اقتصادياً (١٥ سنة فأكثر) حسب الحالة العمالية والمهنة
ECONOMICALLY ACTIVE NON-QATARI POPULATION (15 YEARS & ABOVE)
BY STATUS IN EMPLOYMENT & OCCUPATION

2021

Table No. (81)

جدول رقم (٨١)

Employment Status	المجموع Total	يعمل لدى توبه بدون أجر Unpaid Family Worker	يعمل بأجر Employee	يعمل لحسابه Own Account Worker	صاحب عمل ويديره Employer	الحالة العمالية	المهنة
Legislators, Senior Officials And Managers	37,521	0	34,687	0	2,834	المشروعون وموظفو الإدارة العليا والمديرون	
Professionals	186,283	0	186,104	0	179	الاختصاصيون	
Technicians And Associate Professionals	148,307	0	147,631	426	250	الفنيون والاختصاصيون المساعدون	
Clerks	99,249	0	99,021	79	149	الكتابة	
Service Workers And Shop And Market Sales Workers	153,971	0	153,734	57	180	العاملون في الخدمات والباعة في المحلات التجارية والأسواق	
Skilled Agricultural And Fishery Workers	22,245	0	22,245	0	0	العامل الماهرة في الزراعة وصيد الأسماك	
Craft And Related Trades Workers	630,803	0	630,467	336	0	العاملون في الحرف وما إليها من المهن	
Plant And Machine Operators And Assemblers	255,021	0	255,021	0	0	مشغل الآلات والمعدات ومجموعها	
Elementary Occupations	372,679	0	372,679	0	0	المهن العادية	
Total	1,906,079	0	1,901,589	898	3,592	المجموع	

Not including persons seeking work for the first time

لا يشمل المتعلمين الذين لم يسبق لهم العمل

النكور غير القطريين النشيطين اقتصادياً (١٥ سنة فأكثر) حسب الحالة العملية والمهنة
ECONOMICALLY ACTIVE NON-QATARI MALES (15 YEARS & ABOVE)
BY STATUS IN EMPLOYMENT & OCCUPATION
2021

Table No. (82)

جدول رقم (٨٢)

Employment Status	المجموع Total	يعمل لدى ذوي بدون أجر Unpaid Family Worker	يعمل بأجر Employee	يعمل لحسابه Own Account Worker	صاحب عمل ويديره Employer	الحالة العملية	المهنة
Legislators, Senior Officials And Managers	33,860	0	31,249	0	2,611	المشروعون وموظفو الإدارة العليا والمديرون	
Professionals	136,188	0	136,009	0	179	الإختصاصيون	
Technicians And Associate Professionals	134,534	0	133,899	426	209	الفنيون والإختصاصيون المساعدون	
Clerks	73,276	0	73,048	79	149	الكتبية	
Service Workers And Shop And Market Sales Workers	101,734	0	101,538	57	139	العاملون في الخدمات والباعة في المحلات التجارية والأسواق	
Skilled Agricultural And Fishery Workers	22,245	0	22,245	0	0	العمال المهرة في الزراعة وصيد الأسماك	
Craft And Related Trades Workers	630,565	0	630,229	336	0	العاملون في الحرف وما إليها من المهن	
Plant And Machine Operators And Assemblers	254,693	0	254,693	0	0	مشغلو الآلات والمعدات ومجموعها	
Elementary Occupations	256,188	0	256,188	0	0	المهن العادية	
Total	1,643,283	0	1,639,098	898	3,287	المجموع	

Not including persons seeking work for the first time

لا يشمل المتطلين الذين لم يسبق لهم العمل

الإناث غير القطريات النشيطات اقتصادياً (١٥ سنة فأكثر) حسب الحالة العملية والمهنة
ECONOMICALLY ACTIVE NON-QATARI FEMALES (15 YEARS & ABOVE)
BY STATUS IN EMPLOYMENT & OCCUPATION

2021

Table No. (83)

جدول رقم (٨٣)

Employment Status	المجموع Total	يعمل لدى نزيه بدون أجر Unpaid Family Worker	يعمل بأجر Employee	يعمل لحسابه Own Account Worker	صاحب عمل ويديره Employer	الحالة العملية المهنة
Legislators, Senior Officials And Managers	3,661	0	3,438	0	223	المشروعون وموظفو الإدارة العليا والمديرون
Professionals	50,095	0	50,095	0	0	الاختصاصيون
Technicians And Associate Professionals	13,773	0	13,732	0	41	الفنيون والاختصاصيون المساعدون
Clerks	25,973	0	25,973	0	0	الكتابية
Service Workers And Shop And Market Sales Workers	52,237	0	52,196	0	41	العاملون في الخدمات والباعة في المحلات التجارية والأسواق
Craft And Related Trades Workers	238	0	238	0	0	العاملون في الحرف وما إليها من المهن
Plant And Machine Operators And Assemblers	328	0	328	0	0	مشغلو الآلات والمعدات ومجموعها
Elementary Occupations	116,491	0	116,491	0	0	المهن العادية
Total	262,796	0	262,491	0	305	المجموع

Not including persons seeking work for the first time

لا يشمل المتطلعات التي لم يسبق لهن العمل

السكان غير القطريين النشيطين اقتصادياً (١٥ سنة فأكثر) حسب الحالة العملية والنشاط الاقتصادي

**ECONOMICALLY ACTIVE NON-QATARI POPULATION (15 YEARS & ABOVE)
BY STATUS IN EMPLOYMENT & ECONOMIC ACTIVITY**

2021

Table No. (84)

جدول رقم (٨٤)

Employment Status	المجموع Total	يملك لدى توبه بدون أجر Unpaid Family Worker	يملك بأجر Employee	يملك لحسابه Own Account Worker	صاحب عمل وغيره Employer	الحالة العملية النشاط الاقتصادي
Agriculture, forestry and fishing	26,686	0	26,624	0	62	الزراعة و الحراجة وسيد الأسماك
Mining and quarrying	27,807	0	27,721	0	86	التعدين واستغلال المحاجر
Manufacturing	104,396	0	104,016	177	203	الصناعة التحويلية
Electricity, gas, steam and air conditioning supply	11,055	0	11,055	0	0	إمدادات الكهرباء والغاز والبخر وتكييف الهواء
Water supply; sewerage, waste management and remediation activities	952	0	952	0	0	إمدادات المياه وأنشطة الصرف وإدارة النفايات ومعالجتها
Construction	666,480	0	665,477	285	718	التشييد
Wholesale and retail trade; repair of motor vehicles and motorcycles	244,045	0	241,924	282	1,839	تجارة الجملة والتجزئة؛ إصلاح المركبات ذات المحركات والدرجات النارية
Transportation and storage	133,472	0	133,377	0	95	النقل والتخزين
Accommodation and food service activities	73,248	0	73,164	0	84	أنشطة خدمات الإقامة و الطعام
Information and communication	17,464	0	17,380	0	84	المعلومات والاتصالات
Financial and insurance activities	17,449	0	17,408	0	41	الأنشطة المالية و الأنشطة التأمين
Real estate activities	15,164	0	14,924	141	99	الأنشطة العقارية
Professional, scientific and technical activities	48,392	0	48,268	0	124	الأنشطة المهنية و العلمية و التقنية
Administrative and support service activities	177,527	0	177,411	13	103	أنشطة الخدمات الإدارية و خدمات الدعم
Public administration and defence; compulsory social security	47,866	0	47,866	0	0	الإدارة العامة والدفاع؛ والضمان الاجتماعي الإلزامي
Education	44,126	0	44,126	0	0	التعليم
Human health and social work activities	67,957	0	67,957	0	0	الأنشطة في مجال صحة الإنسان والعمل الاجتماعي
Arts, entertainment and recreation	3,821	0	3,780	0	41	الفنون والترفيه و التسلية
Other service activities	10,551	0	10,538	0	13	أنشطة الخدمات الأخرى
Activities of households as employers; undifferentiated goods- and services-producing activities of households for own use	160,786	0	160,786	0	0	أنشطة الأسر المعيشية التي تستخدم أفراداً و أنشطة الأسر المعيشية في إنتاج سلع وخدمات غير مميزة لاستهلاكها الخاص
Activities of extraterritorial organizations and bodies	6,835	0	6,835	0	0	أنشطة المنظمات والهيئات غير الخاضعة للولاية القضائية الوطنية
Total	1,906,079	0	1,901,589	888	3,592	المجموع

Not including persons seeking work for the first time

لا يشمل المتقدمين الذين لم يسبق لهم العمل

الذكور غير القطريين النشيطين اقتصادياً (١٥ سنة فأكثر) حسب الحالة العملية والنشاط الاقتصادي
ECONOMICALLY ACTIVE NON-QATARI MALES (15 YEARS & ABOVE)
BY STATUS IN EMPLOYMENT & ECONOMIC ACTIVITY
 2021

Table No. (85)

جدول رقم (٨٥)

Economic Activity	المجموع Total	يعمل لدى ذويه بدون أجر Unpaid Family Worker	يعمل بأجر Employee	يعمل لحسابه Own Account Worker	صاحب عمل ويديره Employer	الحالة العملية والنشاط الاقتصادي
Agriculture, forestry and fishing	26,686	0	26,624	0	62	الزراعة والحراثة وصيد الأسماك
Mining and quarrying	25,489	0	25,403	0	86	التعدين واستغلال المحاجر
Manufacturing	103,118	0	102,779	177	162	الصناعة التحويلية
Electricity, gas, steam and air conditioning supply	9,927	0	9,927	0	0	إمدادات الكهرباء والغاز والبخر وتكييف الهواء
Water supply; sewerage, waste management and remediation activities	870	0	870	0	0	إمدادات المياه وأنشطة الصرف وإدارة النفايات ومعالجتها
Construction	662,944	0	661,941	285	718	التشييد
Wholesale and retail trade; repair of motor vehicles and motorcycles	216,886	0	214,988	282	1,616	تجارة الجملة والتجزئة؛ إصلاح المركبات ذات المحركات والدرجات النارية
Transportation and storage	124,948	0	124,853	0	95	النقل والتخزين
Accommodation and food service activities	52,228	0	52,144	0	84	أنشطة خدمات الإقامة والطعام
Information and communication	14,921	0	14,837	0	84	المعلومات والاتصالات
Financial and insurance activities	13,899	0	13,858	0	41	الأنشطة المالية وأنشطة التأمين
Real estate activities	14,204	0	14,005	141	58	الأنشطة العقارية
Professional, scientific and technical activities	45,174	0	45,050	0	124	الأنشطة المهنية والعلمية والتقنية
Administrative and support service activities	144,082	0	143,966	13	103	أنشطة الخدمات الإدارية وخدمات الدعم
Public administration and defence; compulsory social security	42,273	0	42,273	0	0	الإدارة العامة والدفاع؛ والضمان الاجتماعي الإلزامي
Education	24,019	0	24,019	0	0	التعليم
Human health and social work activities	44,542	0	44,542	0	0	الأنشطة في مجال صحة الإنسان والعمل الاجتماعي
Arts, entertainment and recreation	2,886	0	2,845	0	41	الفنون والترفيه والتسلية
Other service activities	4,826	0	4,813	0	13	أنشطة الخدمات الأخرى
Activities of households as employers; undifferentiated goods- and services-producing activities of households for own use	64,413	0	64,413	0	0	أنشطة الأسر المعيشية التي تستخدم أفراداً؛ وأنشطة الأسر المعيشية في إنتاج سلع وخدمات غير ممثلة لاستعمالها الخاص
Activities of extraterritorial organizations and bodies	4,948	0	4,948	0	0	أنشطة المنظمات والهيئات غير الخاضعة للولاية القضائية الوطنية
Total	1,643,283	0	1,639,098	898	3,287	المجموع

Not including persons seeking work for the first time

لا يشمل المتطوعين الذين لم يسبق لهم العمل

الإناث غير الفطريات النشيطات اقتصادياً (15 سنة فأكثر) حسب الحالة العملية والنشاط الاقتصادي

ECONOMICALLY ACTIVE NON-QATARI FEMALES (15 YEARS & ABOVE)
BY STATUS IN EMPLOYMENT & ECONOMIC ACTIVITY

2021

Table No. (86)

جدول رقم (٨٦)

Employment Status	المجموع Total	يعمل لدى غيره بدون أجر Unpaid Family Worker	يعمل بأجر Employee	يعمل لحسابه Own Account Worker	صاحب عمل ويديره Employer	الحالة العملية
Agriculture, forestry and fishing	0	0	0	0	0	النشاط الاقتصادي
Mining and quarrying	2,318	0	2,318	0	0	الزراعة و الحراثة وصيد الأسماك التعدين و استخراج المحاجر الصناعة التحويلية
Manufacturing	1,278	0	1,237	0	41	إمدادات الكهرباء والغاز والبخر وتكييف الهواء
Electricity, gas, steam and air conditioning supply	1,128	0	1,128	0	0	إمدادات المياه والأنشطة المصرف وإدارة العقارات ومعالجتها
Water supply; sewerage, waste management and remediation activities	82	0	82	0	0	التشييد
Construction	3,536	0	3,536	0	0	تجارة الجملة والتجزئة؛ إصلاح المركبات ذات المحركات والدرجات النارية النقل والتخزين
Wholesale and retail trade; repair of motor vehicles and motorcycles	27,159	0	26,936	0	223	أنشطة خدمات الإقامة والطعام المحطيات والاتصالات
Transportation and storage	8,524	0	8,524	0	0	الأنشطة المالية و أنشطة التأمين الأنشطة العقارية
Accommodation and food service activities	21,020	0	21,020	0	0	الأنشطة المهنية والعلمية والتقنية
Information and communication	2,543	0	2,543	0	0	أنشطة الخدمات الإدارية وخدمات الدعم
Financial and insurance activities	3,550	0	3,550	0	0	الإدارة العامة والقطاع؛ والضمان الاجتماعي الأزمي
Real estate activities	960	0	919	0	41	التعليم
Professional, scientific and technical activities	3,218	0	3,218	0	0	أنشطة الخدمات المهنية والعلمية والتقنية
Administrative and support service activities	33,445	0	33,445	0	0	الإدارة العامة والقطاع؛ والضمان الاجتماعي الأزمي
Public administration and defence; compulsory social security	5,593	0	5,593	0	0	التعليم
Education	20,107	0	20,107	0	0	الأنشطة في مجال صحة الإنسان والعمل الاجتماعي
Human health and social work activities	23,415	0	23,415	0	0	الفنون والترفيه والتسليه
Arts, entertainment and recreation	935	0	935	0	0	أنشطة الخدمات الأخرى
Other service activities	5,725	0	5,725	0	0	أنشطة الأسر المعيشية التي تستخدم أفراداً؛ والأنشطة الأخرى المعيشية في إنتاج سلع وخدمات غير ممتدة لاستعمالها الخاص
Activities of households as employers; undifferentiated goods- and services-producing activities of households for own use	96,373	0	96,373	0	0	أنشطة المنظمات والهيئات غير الخاضعة للولاية القضائية الوطنية
Activities of extraterritorial organizations and bodies	1,887	0	1,887	0	0	المجموع
Total	262,796	0	262,491	0	305	

Not including persons seeking work for the first time

لا يشمل المتطلات التي لم يسبق لهم العمل

السكان غير القاطنين الشبهتين اقتصادياً (١٥ سنة فأكثر) حسب المهنة والنشاط الاقتصادي

ECONOMICALLY ACTIVE NON-QATARI POPULATION (15 YEARS & ABOVE) BY OCCUPATION & ECONOMIC ACTIVITY
2021

Table No. (87)

جدول رقم (٨٧)

المهنة	النشاط الاقتصادي	المشرفون وموظفو الإدارة العليا والمديرون Senior Officials And Managers	الاقتصاديون الاقتصاديون المهنيون Technicians And Associate Professionals	الكتبة Clerks	الطابعون في البياعة في المحلات التجزئية والأشغال Service Workers And Shop And Market Sales Workers	العاملون في الصناعة والمهنة ممن Craft And Related Trades Workers	العاملون في الحرف وما إليها من المهنة Craft And Related Trades Workers	مفتقن الآلات والصناعات ومجموعها Plant And Machine Operators And Assemblers	المهنة اليدوية Elementary Occupations Total	المجموع Total	الوظائف المهنية
الزراعة والحراثة وصيد الأسماك	الزراعة والحراثة وصيد الأسماك	409	126	831	671	712	1,533	365	26,686	26,686	الزراعة والحراثة وصيد الأسماك
التصنيع واستغلال المحاجر الصناعة التحويلية	التصنيع واستغلال المحاجر الصناعة التحويلية	857	3,241	1,771	1,474	9,806	3,058	810	27,807	27,807	التصنيع واستغلال المحاجر الصناعة التحويلية
إمدادات الكهرباء والغاز والبخار وتكييف الهواء	إمدادات الكهرباء والغاز والبخار وتكييف الهواء	2,073	13,152	3,930	10,868	49,214	9,898	9,894	104,396	104,396	إمدادات الكهرباء والغاز والبخار وتكييف الهواء
إمدادات المياه وأنظمة الصرف والدارة النظيفة ومعالجتها	إمدادات المياه وأنظمة الصرف والدارة النظيفة ومعالجتها	41	41	60	0	408	34	81	952	952	إمدادات المياه وأنظمة الصرف والدارة النظيفة ومعالجتها
التشييد	التشييد	7,596	44,607	11,293	3,388	438,275	62,877	65,175	666,480	666,480	التشييد
تجارة الجملة والتجزئة، إصلاح المركبات ذات المحركات والسيارات والسيارات النارية	تجارة الجملة والتجزئة، إصلاح المركبات ذات المحركات والسيارات والسيارات النارية	10,135	19,678	21,617	41,125	73,316	28,081	30,197	244,045	244,045	تجارة الجملة والتجزئة، إصلاح المركبات ذات المحركات والسيارات والسيارات النارية
النقل والتخزين	النقل والتخزين	3,129	6,522	5,202	14,882	11,116	64,834	16,790	133,472	133,472	النقل والتخزين
أنشطة خدمات الإقامة والطعام	أنشطة خدمات الإقامة والطعام	3,969	3,590	7,578	35,148	7,781	3,866	9,002	73,248	73,248	أنشطة خدمات الإقامة والطعام
المعلومات والاتصالات	المعلومات والاتصالات	1,296	4,105	1,947	368	341	489	121	17,464	17,464	المعلومات والاتصالات
الأنشطة المالية والأنشطة التأمينية	الأنشطة المالية والأنشطة التأمينية	1,456	1,497	3,445	308	90	2,257	3,766	17,449	17,449	الأنشطة المالية والأنشطة التأمينية
الأنشطة العقارية	الأنشطة العقارية	558	1,264	622	41	1,108	114	9,973	15,164	15,164	الأنشطة العقارية
الأنشطة المهنية والتقنية والتدريبية	الأنشطة المهنية والتقنية والتدريبية	1,890	7,565	3,150	0	16,625	7,289	1,471	48,392	48,392	الأنشطة المهنية والتقنية والتدريبية
أنشطة الخدمات الإدارية وخدمات الدعم	أنشطة الخدمات الإدارية وخدمات الدعم	1,646	20,924	5,664	11,221	14,990	3,147	109,090	177,527	177,527	أنشطة الخدمات الإدارية وخدمات الدعم
الإدارة العامة والقانون والضيافة الاجتماعي الأفراد	الإدارة العامة والقانون والضيافة الاجتماعي الأفراد	0	4,108	5,127	7,660	2,228	774	3,146	47,866	47,866	الإدارة العامة والقانون والضيافة الاجتماعي الأفراد
التعليم	التعليم	836	3,505	5,332	81	81	335	5,684	44,126	44,126	التعليم
الأنشطة في مجال صحة الإنسان والعمل الاجتماعي	الأنشطة في مجال صحة الإنسان والعمل الاجتماعي	819	6,563	4,339	6,563	2,402	7,035	12,721	67,957	67,957	الأنشطة في مجال صحة الإنسان والعمل الاجتماعي
الفنون والترفيه والتسليم	الفنون والترفيه والتسليم	84	1,174	578	45	12	317	53	3,821	3,821	الفنون والترفيه والتسليم
أنشطة الخدمات الأخرى	أنشطة الخدمات الأخرى	151	1,202	902	6,178	13	326	298	10,551	10,551	أنشطة الخدمات الأخرى
أنشطة الأبرص المهنية التي تستخدم أفرادها، والنشطة الأبرص المهنية في إنتاج سلع وخدمات غير متبذرة اقتصادياً الخاص	أنشطة الأبرص المهنية التي تستخدم أفرادها، والنشطة الأبرص المهنية في إنتاج سلع وخدمات غير متبذرة اقتصادياً الخاص	0	579	149	8,639	84	57,892	93,206	160,786	160,786	أنشطة الأبرص المهنية التي تستخدم أفرادها، والنشطة الأبرص المهنية في إنتاج سلع وخدمات غير متبذرة اقتصادياً الخاص
أنشطة المنظمات والهيئات غير الحكومية للولاية الوطنية	أنشطة المنظمات والهيئات غير الحكومية للولاية الوطنية	494	1,303	2,145	0	0	54	0	6,835	6,835	أنشطة المنظمات والهيئات غير الحكومية للولاية الوطنية
المجموع	المجموع	37,521	148,307	99,249	153,971	630,803	255,021	372,679	1,906,079	1,906,079	المجموع

لا يشمل المتطوعين الذين لم يسبق لهم العمل

لا يشمل المتطوعين الذين لم يسبق لهم العمل

النكور غير الفطرين النشيطين اقتصادياً (١٥ سنة فأكثر) حسب المهنة والنشاط الاقتصادي
ECONOMICALLY ACTIVE NON-QATARI MALES (15 YEARS & ABOVE) BY OCCUPATION & ECONOMIC ACTIVITY

2021

Table No. (88)

جدول رقم (٨٨)

المهنة	المشرفون وموظفو الإدارة العليا والمديرون Senior Legislators, Officials And Managers	الاقتصاديون الاقتصاديون Professionals	الفنون والاقتصاديون المساعدون Technicians And Associate Professionals	الكتبية Clerks	الخدمات والباعثة في المحلات التجزئية والاوقات Service Workers And Shop And Market Sales Workers	العاملون في الحرف وما إليها من المهن Craft And Related Trades Workers	مشتقو الآلات والمعدات ومجموعها Plant And Machine Operators And Assemblers	المهن العادية Elementary Occupations	المجموع Total	الوظيفة
التشغيل الاقتصادي	409	401	126	831	671	712	1,533	365	26,686	الزراعة والحرجة ومصيد الأسماك
	775	5,555	3,100	911	1,474	9,806	3,058	810	25,489	التعدين واستغلال المحاجر
	2,073	5,048	13,027	3,374	10,590	49,214	9,898	9,894	103,118	الصناعة التحويلية
	82	1,370	3,498	864	265	2,201	811	836	9,927	إمدادات الكهرباء والغاز والبترول وتكييف الهواء
	41	205	41	60	0	408	34	81	870	إمدادات المياه وأنظمة الصرف وإدارة النفايات ومعالجتها
	7,432	31,677	43,897	10,069	3,388	438,275	62,877	65,136	662,944	التشييد
	9,036	16,717	17,431	17,506	26,926	73,303	28,081	27,886	216,886	تجارة الجملة والتجزئة؛ إصلاح المركبات ذات المحركات والدراجات النارية
	3,075	8,045	6,468	2,967	13,812	11,103	64,834	14,644	124,948	النقل والتخزين
	3,241	1,550	3,013	3,962	21,566	7,586	3,866	7,444	52,228	أنظمة خدمات الإقامة والطعام
	1,032	7,367	3,680	1,549	342	341	489	121	14,921	المعلومات والاتصالات
	1,292	3,258	1,156	1,792	265	90	2,257	3,766	13,899	الأنشطة المالية وأنشطة التأمين
	545	1,342	816	306	0	1,108	114	9,973	14,204	الأنشطة العقارية
	1,795	8,920	7,199	1,875	0	16,625	7,289	1,471	45,174	الأنشطة المهنية والطبية والتقنية
	1,333	8,419	20,449	2,749	2,052	14,990	3,147	90,839	144,082	أنظمة الخدمات الأثرية وخدمات الدعم
	0	11,433	3,632	16,198	4,758	2,228	774	3,062	42,273	الإدارة العامة والأمن الاجتماعي
	442	6,814	874	4,194	5,662	81	335	5,617	24,019	الإدارة التعليم
	735	13,608	2,900	1,961	5,619	2,402	7,035	10,282	44,542	الأنشطة في مجال صحة الإنسان والعمل الاجتماعي
	84	1,155	957	308	0	12	317	53	2,886	الفنون والترفيه والتسيلية
	110	1,442	1,137	80	1,498	13	326	220	4,826	أنظمة الخدمات الأخرى
	0	0	0	149	2,846	67	57,564	3,688	64,413	أنظمة الأمن المجتمعية التي تستخدم أفراداً؛ وأنظمة الأمن المجتمعية في إنتاج سلع وخدمات غير معيّنة لا يستعملها الشخص
	328	1,862	1,133	1,571	0	0	54	0	4,948	أنظمة المنظمات والهيئات غير الخاضعة للولاية القانونية الوطنية
	33,860	136,188	134,534	73,276	101,734	630,565	254,693	256,188	1,643,283	المجموع

Not including persons seeking work for the first time

لا يشمل المستطلين الذين لم يسبق لهم العمل

الأفراد غير الفطريات النشيطات اقتصادياً (١٥ سنة فأكثر) حسب المهنة والنشاط الاقتصادي

ECONOMICALLY ACTIVE NON-QATARI FEMALES (15 YEARS & ABOVE) BY OCCUPATION & ECONOMIC ACTIVITY

2021

Table No. (99)

جدول رقم (٩٩)

Occupation	المهنة	المجموع Total	المهن العادية Elementary Occupations	موظفو الآلات والمعدات Plant And Machine Operators And Assemblers	العاملين في الحرف وما إليها من المهن Craft And Related Trades Workers	العاملين في الزراعة وصيد الأسماك وصيد الأسماك Agricultural And Fishery Workers	العاملين في الخدمات والباعة في المحلات التجارية والأسواق Service Workers And Shop And Market Sales Workers	القانونيين والمحاسبين والاداريين Technicians And Associate Professionals	المهنيين والاداريين Professionals	المشرفون الإداريون والعلماء والمهندسون Legislators, Senior Officials And Managers	المهنة	
Mining and quarrying	التعدين واستغلال المحاجر	2,318	0	0	0	0	0	860	141	1,235	82	التعدين واستغلال المحاجر
Manufacturing	الصناعة التحويلية	1,278	0	0	0	0	278	556	125	319	0	الصناعة التحويلية
Electricity, gas, steam and air conditioning supply	إمدادات الكهرباء والغاز والبخار وتكييف الهواء	1,128	0	0	0	0	0	527	43	558	0	إمدادات الكهرباء والغاز والبخار وتكييف الهواء
Water supply; sewerage, waste management and remediation activities	إمدادات المياه وأنشطة الصرف وإدارة النفايات ومعالجتها	82	0	0	0	0	0	0	0	82	0	إمدادات المياه وأنشطة الصرف وإدارة النفايات ومعالجتها
Construction	التشييد	3,536	39	0	0	0	0	1,224	710	1,399	164	التشييد
Wholesale and retail trade; repair of motor vehicles and motorcycles	تجارة الجملة والتجزئة؛ إصلاح المركبات ذات المحركات والدراجات النارية	27,159	2,311	0	13	0	14,199	4,111	2,247	3,179	1,099	تجارة الجملة والتجزئة؛ إصلاح المركبات ذات المحركات والدراجات النارية
Transportation and storage	النقل والتخزين	8,524	2,146	0	13	0	1,070	2,235	54	2,952	54	النقل والتخزين
Accommodation and food service activities	أنشطة خدمات الإقامة والطعام	21,020	1,558	0	195	0	13,582	3,616	577	764	728	أنشطة خدمات الإقامة والطعام
Information and communication	المعلومات والاتصالات	2,543	0	0	0	0	26	388	425	1,430	264	المعلومات والاتصالات
Financial and insurance activities	الأنشطة المالية والأنشطة التأمينية	3,550	0	0	0	0	43	1,653	341	1,349	164	الأنشطة المالية والأنشطة التأمينية
Real estate activities	الأنشطة العقارية	960	0	0	0	0	41	316	448	142	13	الأنشطة العقارية
Professional, scientific and technical activities	الأنشطة المهنية والعلمية والتقنية	3,218	0	0	0	0	0	1,275	366	1,482	95	الأنشطة المهنية والعلمية والتقنية
Administrative and support service activities	أنشطة الخدمات الإدارية وخدمات الدعم	33,445	18,251	0	0	0	9,169	2,915	475	2,322	313	أنشطة الخدمات الإدارية وخدمات الدعم
Public administration and defence; compulsory social security	الإدارة العامة والدفاع والضمان الاجتماعي الإلزامي	5,593	84	0	0	0	369	1,105	476	3,559	0	الإدارة العامة والدفاع والضمان الاجتماعي الإلزامي
Education	التعليم	20,107	67	0	0	0	1,998	1,138	2,631	13,879	394	التعليم
Human health and social work activities	الأنشطة في مجال صحة الإنسان والعمل الاجتماعي	23,415	2,439	0	0	0	944	2,378	3,683	13,887	84	الأنشطة في مجال صحة الإنسان والعمل الاجتماعي
Arts, entertainment and recreation	الفنون والترفيه والسليمة	935	0	0	0	0	45	270	217	403	0	الفنون والترفيه والسليمة
Other service activities	أنشطة الخدمات الأخرى	5,725	78	0	0	0	4,680	822	65	39	41	أنشطة الخدمات الأخرى
Activities of households as employers; undifferentiated goods- and services-producing activities of households for own use	أنشطة الأرباب المعيشية التي تستخدم أفراداً؛ وأنشطة الأرباب المعيشية في إنتاج سلع وخدمات غير معيّنة ولا مستغلها الخاص	96,373	89,518	328	17	0	5,793	0	579	138	0	أنشطة الأرباب المعيشية التي تستخدم أفراداً؛ وأنشطة الأرباب المعيشية في إنتاج سلع وخدمات غير معيّنة ولا مستغلها الخاص
Activities of extraterritorial organizations and bodies	أنشطة المنظمات والهياكل غير الخاضعة للولاية القضائية الوطنية	1,887	0	0	0	0	0	574	170	977	166	أنشطة المنظمات والهياكل غير الخاضعة للولاية القضائية الوطنية
Total	المجموع	262,796	116,491	328	238	0	52,237	25,973	13,773	50,095	3,661	المجموع

Not including persons seeking work for the first time

لا يشمل المتطلات الذي لم يسبق لهم العمل

السكان غير الفطريين النشيطين اقتصادياً (١٥ سنة فأكثر) حسب الحالة التعليمية والمهنة

ECONOMICALLY ACTIVE NON-QATARI POPULATION (15 YEARS & ABOVE) BY EDUCATIONAL STATUS & OCCUPATION

2021

Table No. (90)

جدول رقم (٩٠)

Occupation	المجموع Total	جامعي فما فوق University and above	دبلوم أقل من الجامعة Pre. U. Diploma	ثانوية Secondary	إعدادية Preparatory	ابتدائية Primary	يقرا ويكتب Read & Write	أمية Illiterate	الحالة التعليمية المهنة
Legislators, Senior Officials And Managers	37,521	35,418	1,703	400	0	0	0	0	المشروعون وموظفو الإدارة العليا والمديرون
Professionals	186,283	186,283	0	0	0	0	0	0	الاختصاصيون
Technicians And Associate Professionals	148,307	99,206	28,908	20,193	0	0	0	0	الفنيون والاختصاصيون المساعدون
Clerks	99,249	41,786	5,853	33,283	13,702	3,563	1,062	0	الكتابة
Service Workers And Shop And Market Sales Workers	153,971	56,678	6,177	50,320	18,977	15,413	6,363	43	العاملون في الخدمات والباعة في المحلات التجارية والأسواق
Skilled Agricultural And Fishery Workers	22,245	13	13	1,537	5,317	6,436	7,048	1,881	العمال المهرة في الزراعة وصيد الأسماك
Craft And Related Trades Workers	630,803	62,866	5,186	56,554	216,677	189,588	94,347	5,585	العاملون في الحرف وما إليها من المهن
Plant And Machine Operators And Assemblers	255,021	3,761	1,748	46,658	105,198	70,141	26,222	1,293	مشغل الآلات والمعدات ومجموعها
Elementary Occupations	372,679	11,087	6,752	90,472	129,621	86,039	42,715	5,993	المهن العادية
Total	1,906,079	497,098	56,340	299,417	489,492	371,180	177,757	14,795	المجموع

Not including persons seeking work for the first time

لا يشمل المتعلمين الذين لم يسبق لهم العمل

الذكور غير القطريين النشيطين اقتصادياً (١٥ سنة فأكثر) حسب الحالة التعليمية والهيئة

**ECONOMICALLY ACTIVE NON-QATARI MALES (15 YEARS & ABOVE)
BY EDUCATIONAL STATUS & OCCUPATION
2021**

Table No. (91)

جدول رقم (٩١)

Occupation	المجموع Total	جامعي فما فوق University and above	دبلوم أقل من الجامعة Pre. U. Diploma	ثانوية Secondary	إعدادية Preparatory	ابتدائية Primary	يقراً ويكتب Read & Write	أمية Illiterate	الحالة التعليمية المهنة
Legislators, Senior Officials And Managers	33,860	31,839	1,621	400	0	0	0	0	المشروعون وموظفو الإدارة العليا والمديرون
Professionals	136,188	136,188	0	0	0	0	0	0	الاختصاصيون
Technicians And Associate Professionals	134,534	92,088	24,978	17,468	0	0	0	0	الفنيون والاختصاصيون المساعدون
Clerks	73,276	28,885	3,236	25,221	11,507	3,365	1,062	0	الكتيبة
Service Workers And Shop And Market Sales Workers	101,734	27,827	3,012	38,367	14,555	12,974	4,956	43	العاملون في الخدمات والباة في المحلات التجارية والأسواق
Skilled Agricultural And Fishery Workers	22,245	13	13	1,537	5,317	6,436	7,048	1,881	العمال المهرة في الزراعة وصيد الأسماك
Craft And Related Trades Workers	630,565	62,827	5,134	56,437	216,647	189,588	94,347	5,585	العاملون في الحرف وما إليها من المهن
Plant And Machine Operators And Assemblers	254,693	3,761	1,748	46,625	105,018	70,075	26,173	1,293	مشغلو الآلات والمعدات ومجموعها
Elementary Occupations	256,188	5,865	4,686	54,372	92,218	63,332	29,820	5,895	المهن العادية
Total	1,643,283	389,293	44,428	240,427	445,262	345,770	163,406	14,697	المجموع

Not including persons seeking work for the first time

لا يشمل المتعلمين الذين لم يسبق لهم العمل

الإناث غير القطريات النشيطات اقتصادياً (١٥ سنة فأكثر) حسب الحالة التعليمية والمهنة

ECONOMICALLY ACTIVE NON-QATARI FEMALES (15 YEARS & ABOVE) BY EDUCATIONAL STATUS & OCCUPATION

2021

Table No. (92)

جدول رقم (٩٢)

Occupation	المجموع Total	جامعي فما فوق University and above	دبلوم أقل من الجامعة Pre. U. Diploma	ثانوية Secondary	إعدادية Preparatory	ابتدائية Primary	يقراً ويكتب Read & Write	أمية Illiterate	الحالة التعليمية المهنة
Legislators, Senior Officials And Managers	3,661	3,579	82	0	0	0	0	0	المشروعون وموظفو الإدارة العليا والمديرون
Professionals	50,095	50,095	0	0	0	0	0	0	الاختصاصيون
Technicians And Associate Professionals	13,773	7,118	3,930	2,725	0	0	0	0	الفنيون والاختصاصيون المساعدون
Clerks	25,973	12,901	2,617	8,062	2,195	198	0	0	الكتابة
Service Workers And Shop And Market Sales Workers	52,237	28,851	3,165	11,953	4,422	2,439	1,407	0	العاملون في الخدمات والبايعاء في المحلات التجارية والأسواق
Craft And Related Trades Workers	238	39	52	117	30	0	0	0	العاملون في الحرف وما إليها من المهن
Plant And Machine Operators And Assemblers	328	0	0	33	180	66	49	0	مشغلو الآلات والمعدات ومجموعها
Elementary Occupations	116,491	5,222	2,066	36,100	37,403	22,707	12,895	98	المهن العادية
Total	262,796	107,805	11,912	58,990	44,230	25,410	14,351	98	المجموع

Not including persons seeking work for the first time

لا يشمل المتعطلات اللاتي لم يسبق لهن العمل

السكان غير القطريين النشيطين اقتصادياً (15 سنة فأكثر) حسب الحالة التعليمية والقطاع
ECONOMICALLY ACTIVE NON-QATARI POPULATION (15 YEARS & ABOVE)
BY EDUCATIONAL STATUS & SECTOR
 2021

Table No. (93)

Educational Status	المجموع Total	جامعي فما فوق University and above	دبلوم أقل من الجامعة Pre-U. Diploma	ثانوية Secondary	إعدادية Preparatory	ابتدائية Primary	يقرأ ويكتب Read & Write	أمية Illiterate	الحالة التوظيفية	
									القطاع	جدول رقم (٩٣)
Government Department	76,734	44,705	2,873	18,488	7,206	3,051	411	0	إدارة حكومية	
Government Company/Corporation	52,992	34,669	3,071	9,235	4,369	980	668	0	مؤسسة / شركة حكومية	
Mixed	23,042	12,552	2,327	2,972	3,103	1,605	483	0	مختلط	
Private	1,584,118	395,724	46,880	230,033	419,613	323,386	153,785	14,697	خاص	
Diplomatic/International/Regional	6,835	4,255	123	2,330	86	41	0	0	دبلوماسي / دولي / أقليمي	
Non profit	1,572	1,058	0	472	25	17	0	0	غير ربحي	
Domestic	160,786	4,135	1,066	35,887	55,090	42,100	22,410	98	منزلي	
Total	1,906,079	497,098	56,340	299,417	489,492	371,180	177,757	14,795	المجموع	

Not including persons seeking work for the first time

لا يشمل المتطولين الذين لم يسبق لهم العمل

الذكور غير الفطرين النشيطين اقتصادياً (١٥ سنة فأكثر) حسب الحالة التعليمية والقطاع

**ECONOMICALLY ACTIVE NON-QATARI MALES (15 YEARS & ABOVE)
BY EDUCATIONAL STATUS & SECTOR**

2021

Table No. (94)

جدول رقم (٩٤)

Educational Status	المجموع Total	جامعي فما فوق University and above	دبلوم أقل من الجامعة Pre: U. Diploma	ثانوية Secondary	إعدادية Preparatory	ابتدائية Primary	يقراً ويكتب Read & Write	أمية Illiterate	الحالة التعليمية
Government Department	59,791	30,422	2,551	16,756	6,815	2,836	411	0	إدارة حكومية
Government Company/Corporation	37,926	23,797	1,979	6,969	3,533	980	668	0	مؤسسة / شركة حكومية
Mixed	20,918	10,703	2,245	2,833	3,049	1,605	483	0	مختلط
Private	1,453,991	320,548	37,329	204,799	406,889	318,476	151,253	14,697	خاص
Diplomatic/International/Regional	4,948	2,735	123	1,963	86	41	0	0	دبلوماسي / دولي / أقليمي
Non profit	1,296	977	0	277	25	17	0	0	غير ربحي
Domestic	64,413	111	201	6,830	24,865	21,815	10,591	0	منزلي
Total	1,643,283	389,293	44,428	240,427	445,262	345,770	163,406	14,697	المجموع

Not including persons seeking work for the first time

لا يشمل المتطوعين الذين لم يسبق لهم العمل

الإناث غير النشطيات الاقتصاديًا (١٥ سنة فأكثر) حسب الحالة التعليمية والقطاع
ECONOMICALLY ACTIVE NON-QATARI FEMALES (15 YEARS & ABOVE)
BY EDUCATIONAL STATUS & SECTOR
 2021

Table No. (95)

جدول رقم (٩٥)

Educational Status	المجموع Total	جامعي فما فوق University and above	دبلوم أقل من الجامعة Pre-U. Diploma	ثانوية Secondary	إعدادية Preparatory	ابتدائية Primary	يقرا ويكتب Read & Write	أمية Illiterate	الحالة التعليمية
Government Department	16,943	14,283	322	1,732	391	215	0	0	إدارة حكومية
Government Company/Corporation	15,066	10,872	1,092	2,266	836	0	0	0	مؤسسة / شركة حكومية
Mixed	2,124	1,849	82	139	54	0	0	0	مختلط
Private	130,127	75,176	9,551	25,234	12,724	4,910	2,532	0	خاص
Diplomatic/International/Regional	1,887	1,520	0	367	0	0	0	0	دبلوماسي / دولي / إقليمي
Non profit	276	81	0	195	0	0	0	0	غير ربحي
Domestic	96,373	4,024	865	29,057	30,225	20,285	11,819	98	منزلي
Total	262,796	107,805	11,912	58,990	44,230	25,410	14,351	98	المجموع

Not including persons seeking work for the first time

لا يشمل المتطلبات اللاتي لم يسبق لهن العمل

السكان غير القطريين النشيطين اقتصادياً (١٥ سنة فأكثر) حسب القطاع والمهنة

ECONOMICALLY ACTIVE NON-QATARI POPULATION (15 YEARS & ABOVE) BY SECTOR & OCCUPATION

2021

Table No. (96)

جدول رقم (٩٦)

Occupation	المجموع Total	منازلي Domestic	غير ربحي Non profit	دبلوماسي / دولي / اقليمي Diplomatic/ International / Regional	خاص Private	مختلط Mixed	مؤسسة / شركة حكومية Government Company / Corporation	إدارة حكومية Government Department	القطاع
Legislators, Senior Officials And Managers	37,521	0	99	494	33,630	1,946	1,216	136	المشرفون وموظفو الإدارة العليا والمديرون
Professionals	186,283	138	836	2,839	114,864	7,567	23,388	36,651	الاختصاصيون
Technicians And Associate Professionals	148,307	579	287	1,303	125,863	3,784	8,946	7,545	القبول والاختصاصيون المساعدون
Clerks	99,249	149	291	2,145	68,859	1,584	6,774	19,447	الكتبية
Service Workers And Shop And Market Sales Workers	153,971	8,639	0	0	135,621	538	2,857	6,316	العاملون في الباعة في المحلات التجارية والأسواق
Skilled Agricultural And Fishery Workers	22,245	99	0	0	21,958	0	0	188	العمال المهرة في الزراعة وصيد الأسماك
Craft And Related Trades Workers	630,803	84	0	0	618,659	5,151	4,588	2,321	العاملون في الحرف وما إليها من المهن
Plant And Machine Operators And Assemblers	255,021	57,892	34	54	191,260	1,902	3,025	854	مشغلو الآلات والمعدات ومجموعها
Elementary Occupations	372,679	93,206	25	0	273,404	570	2,198	3,276	المهن العادية
Total	1,906,079	160,786	1,572	6,835	1,584,118	23,042	52,992	76,734	المجموع

Not including persons seeking work for the first time

لا يشمل المتطوعين الذين لم يسبق لهم العمل

الذكور غير القطريين النشيطين اقتصادياً (١٥ سنة فأكثر) حسب القطاع والمهنة

ECONOMICALLY ACTIVE NON-QATARI MALES (15 YEARS & ABOVE) BY SECTOR & OCCUPATION

2021

Table No. (97)

Occupation	Sector	المجموع Total	منازل Domestic	غير ربحي Non profit	دبلوماسية / دولي / اقليمي Diplomatic/ International / Regional	خاص Private	مختلط Mixed	موسسة / شركة حكومية Government Company / Corporation	إدارة حكومية Government Department	القطاع المهنة
Legislators, Senior Officials And Managers		33,860	0	99	328	30,260	1,905	1,132	136	المشروعون وموظفو الإدارة العليا والمديرون
Professionals		136,188	0	755	1,862	88,116	6,351	14,794	24,310	الاختصاصيون
Technicians And Associate Professionals		134,534	0	287	1,133	116,755	3,577	6,663	6,119	الفنيون والاختصاصيون المساعدون
Clerks		73,276	149	96	1,571	49,824	965	3,335	17,336	الكتيبة
Service Workers And Shop And Market Sales Workers		101,734	2,846	0	0	90,268	497	2,775	5,348	العاملون في الباعة في المحلات التجارية والأسواق
Skilled Agricultural And Fishery Workers		22,245	99	0	0	21,958	0	0	188	العمال المهرة في الزراعة وصيد الأسماك
Craft And Related Trades Workers		630,565	67	0	0	618,438	5,151	4,588	2,321	العمالون في الحرف وما إليها من المهن
Plant And Machine Operators And Assemblers		254,693	57,564	34	54	191,260	1,902	3,025	854	مشغلي الآلات والمعدات ومجموعها
Elementary Occupations		256,188	3,688	25	0	247,112	570	1,614	3,179	المهن العادية
Total		1,643,283	64,413	1,296	4,948	1,453,991	20,918	37,926	59,791	المجموع

Not including persons seeking work for the first time

لا يشمل المتطولين الذين لم يسبق لهم العمل

جدول رقم (٩٧)

الإناث غير الفطريات النشيطات اقتصادياً (١٥ سنة فأكثر) حسب القطاع والمهنة

ECONOMICALLY ACTIVE NON-QATARI FEMALES (15 YEARS & ABOVE) BY SECTOR & OCCUPATION

2021

Table No. (98)

Sector	المجموع Total	منازلي Domestic	غير ربحي Non profit	دبلوماسية / دولي / اقليمي Diplomatic/ International / Regional	خاص Private	مختلط Mixed	مؤسسية / شركة حكومية Government Company / Corporation	إدارة حكومية Government Department	القطاع	المهنة
Legislators, Senior Officials And Managers	3,661	0	0	166	3,370	41	84	0	المشروعون وموظفو الإدارة العليا والمديرون	
Professionals	50,095	138	81	977	26,748	1,216	8,594	12,341	الاختصاصيون	
Technicians And Associate Professionals	13,773	579	0	170	9,108	207	2,283	1,426	الفنيون والاختصاصيون المساعدون	
Clerks	25,973	0	195	574	19,035	619	3,439	2,111	الكتبية	
Service Workers And Shop And Market Sales Workers	52,237	5,793	0	0	45,353	41	82	968	العاملون في البياحة والخدمات التجارية والأسواق	
Craft And Related Trades Workers	238	17	0	0	221	0	0	0	العاملون في الحرف وما إليها من المهن	
Plant And Machine Operators And Assemblers	328	328	0	0	0	0	0	0	مشغلو الآلات والمعدات ومجموعها	
Elementary Occupations	116,491	89,518	0	0	26,292	0	584	97	المهن العادية	
Total	262,796	96,373	276	1,887	130,127	2,124	15,066	16,943	المجموع	

Not including persons seeking work for the first time

لا يشمل المتطلعات التي لم يسبق لهم العمل

السكان غير الفطرين النشيطين اقتصادياً (١٥ سنة فأكثر) حسب القطاع والنشاط الاقتصادي

ECONOMICALLY ACTIVE NON-QATARI POPULATION (15 YEARS & ABOVE) BY SECTOR & ECONOMIC ACTIVITY

2021

Table No. (99)

جدول رقم (٩٩)

Sector	المجموع Total	منازلي Domestic	غير ربحي Non profit	دبلوماسي / دولي / اقليمي Diplomatic/International/Regional	خاص Private	مختلط Mixed	مؤسسة / شركة حكومية Government Company / Corporation	إدارة حكومية Government Department	القطاع
Agriculture, forestry and fishing	26,686	0	0	0	26,686	0	0	0	الزراعة و الحرجة وصيد الأسماك
Mining and quarrying	27,807	0	0	0	4,481	8,227	15,099	0	التعدين واستغلال المحاجر
Manufacturing	104,396	0	0	0	98,577	5,819	0	0	الصناعة التحويلية
Electricity, gas, steam and air conditioning supply	11,055	0	0	0	5,429	2,045	3,581	0	إمدادات الكهرباء والغاز والبخار وتكييف الهواء
Water supply; sewerage, waste management and remediation activities	952	0	0	0	592	0	360	0	إمدادات المياه وأنشطة الصرف وإدارة النفايات ومعالجتها
Construction	666,480	0	0	0	666,480	0	0	0	التشييد
Wholesale and retail trade; repair of motor vehicles and motorcycles	244,045	0	0	0	242,849	1,196	0	0	تجارة الجملة والتجزئة؛ إصلاح المركبات ذات المحركات والسيارات والدراجات التوربية
Transportation and storage	133,472	0	0	0	128,290	834	4,348	0	النقل والتخزين
Accommodation and food service activities	73,248	0	0	0	73,021	0	227	0	أنشطة خدمات الإقامة والطعم
Information and communication	17,464	0	0	0	12,987	1,320	2,020	1,137	المعلومات والاتصالات
Financial and insurance activities	17,449	0	0	0	13,777	3,185	196	291	الأنشطة المالية وأنشطة التأمين
Real estate activities	15,164	0	0	0	14,677	250	237	0	الأنشطة العقارية
Professional, scientific and technical activities	48,392	0	0	0	47,948	166	278	0	الأنشطة المهنية والعلمية والتقنية
Administrative and support service activities	177,527	0	0	0	176,237	0	1,173	117	أنشطة الخدمات الإدارية وخدمات الدعم
Public administration and defence; compulsory social security	47,866	0	0	0	0	0	0	47,866	الإدارة العامة والدفاع؛ والضمان الاجتماعي الإلزامي
Education	44,126	0	0	0	28,748	0	0	15,378	التعليم
Human health and social work activities	67,957	0	1,572	0	33,415	0	25,473	7,497	الأنشطة في مجال صحة الإنسان والعمل الاجتماعي
Arts, entertainment and recreation	3,821	0	0	0	1,518	0	0	2,303	الفنون والترفيه والتسليه
Other service activities	10,551	0	0	0	8,406	0	0	2,145	أنشطة الخدمات الأخرى
Activities of households as employers; undifferentiated goods- and services-producing activities of households for own use	160,786	160,786	0	0	0	0	0	0	أنشطة الأسر المعيشية التي تستخدم أفراداً؛ وأنشطة الأسر المعيشية في إنتاج سلع وخدمات غير متبذرة لاستعمالها الخاص
Activities of extraterritorial organizations and bodies	6,835	0	0	6,835	0	0	0	0	أنشطة المنظمات والهيئات غير الخاضعة للولاية القضائية الوطنية
Total	1,906,079	160,786	1,572	6,835	1,584,118	23,042	52,992	76,734	المجموع

Not including persons seeking work for the first time

لا يشمل المتقدمين الذين لم يسبق لهم العمل

الدکور غیر القطریین الشیطنین اقتصادیاً (۱۵ سنة فاكثر) حسب القطاع والنشاط الاقتصادي
ECONOMICALLY ACTIVE NON-QATARI MALES (15 YEARS & ABOVE) BY SECTOR & ECONOMIC ACTIVITY
2021

Table No. (100)

جدول رقم (100)

Sector	المجموع Total	مترلي Domestic	غير ربحي Non profit	دبلوماسي / دولي / اقليمي Diplomatic/international/Regional	خاص Private	مختلط Mixed	مؤسسية / شركة حكومية Government Company / Corporation	إدارة حكومية Government Department	القطاع
Agriculture, forestry and fishing	26,686	0	0	0	26,686	0	0	0	الزراعة و العناية وصيد الأسماك
Mining and quarrying	25,489	0	0	0	4,217	7,574	13,698	0	التعدين واستغلال المحاجر
Manufacturing	103,118	0	0	0	97,299	5,819	0	0	الصناعة التحويلية
Electricity, gas, steam and air conditioning supply	9,927	0	0	0	5,386	1,896	2,645	0	إمدادات الكهرباء والغاز والبخار وتكييف الهواء
Water supply; sewerage, waste management and remediation activities	870	0	0	0	510	0	360	0	إمدادات المياه وأنشطة الصرف وإدارة النفايات ومعالجتها
Construction	662,944	0	0	0	662,944	0	0	0	التشييد
Wholesale and retail trade; repair of motor vehicles and motorcycles	216,886	0	0	0	215,813	1,073	0	0	تجارة الجملة والتجزئة؛ إصلاح المركبات ذات المحركات والدراجات النارية
Transportation and storage	124,948	0	0	0	120,626	750	3,572	0	النقل والتخزين
Accommodation and food service activities	52,228	0	0	0	52,001	0	227	0	أنشطة خدمات الإقامة والطعام
Information and communication	14,921	0	0	0	11,401	788	1,815	917	المطبات والاتصالات
Financial and insurance activities	13,899	0	0	0	10,892	2,602	196	209	الأنشطة المالية والأنشطة التأمين
Real estate activities	14,204	0	0	0	13,717	250	237	0	الأنشطة العقارية
Professional, scientific and technical activities	45,174	0	0	0	44,937	166	71	0	الأنشطة المهنية والعلمية والتقنية
Administrative and support service activities	144,082	0	0	0	142,792	0	1,173	117	أنشطة الخدمات الإدارية وخدمات الدعم
Public administration and defence; compulsory social security	42,273	0	0	0	0	0	0	42,273	الإدارة العامة والدفاع؛ والضمان الاجتماعي الإلزامي
Education	24,019	0	0	0	16,284	0	0	7,735	التعليم
Human health and social work activities	44,542	0	1,296	0	24,575	0	13,932	4,739	الأنشطة في مجال صحة الإنسان والعمل الاجتماعي
Arts, entertainment and recreation	2,886	0	0	0	1,230	0	0	1,656	الفنون والترفيه والتسليّة
Other service activities	4,826	0	0	0	2,681	0	0	2,145	أنشطة الخدمات الأخرى
Activities of households as employers; undifferentiated goods- and services-producing activities of households for own use	64,413	64,413	0	0	0	0	0	0	أنشطة الأسر المعيشية التي تستخدم الأفراد؛ والأنشطة المنزلية غير مميزة
Activities of extraterritorial organizations and bodies	4,948	0	0	4,948	0	0	0	0	أنشطة المنظمات والهيئات غير الخاضعة للولاية القضائية الوطنية
Total	1,643,283	64,413	1,296	4,948	1,453,991	20,918	37,926	59,791	المجموع

Not including persons seeking work for the first time

لا يشمل المتقدمين الذين لم يسبق لهم العمل

الإناث غير القطريات النشيطات اقتصادياً (١٥ سنة فأكثر) حسب القطاع والنشاط الاقتصادي

ECONOMICALLY ACTIVE NON-QATARI FEMALES (15 YEARS & ABOVE) BY SECTOR & ECONOMIC ACTIVITY

2021

Table No. (101)

جدول رقم (١٠١)

Sector	المجموع Total	مواطني Domestic	غير ربحي Non profit	دبلوماسية / دولي / أقليمي / International/Regional	خاص Private	مختلط Mixed	موسسة / شركة حكومية Government Company / Corporation	إدارة حكومية Government Department	القطاع
Mining and quarrying	2,318	0	0	0	264	653	1,401	0	التعدين واستغلال الحجر
Manufacturing	1,278	0	0	0	1,278	0	0	0	الصناعة التحويلية
Electricity, gas, steam and air conditioning supply	1,128	0	0	0	43	149	936	0	إمدادات الكهرباء والغاز والبخار وتكييف الهواء
Water supply, sewerage, waste management and remediation activities	82	0	0	0	82	0	0	0	إمدادات المياه وأنظمة الصرف وإدارة النفايات ومعالجتها
Construction	3,536	0	0	0	3,536	0	0	0	التشييد
Wholesale and retail trade; repair of motor vehicles and motorcycles	27,159	0	0	0	27,036	123	0	0	تجارة الجملة والتجزئة، إصلاح المركبات ذات المحركات والدراجات النارية
Transportation and storage	8,524	0	0	0	7,664	84	776	0	النقل والتخزين
Accommodation and food service activities	21,020	0	0	0	21,020	0	0	0	أنشطة خدمات الإقامة والطعام
Information and communication	2,543	0	0	0	1,586	532	205	220	المعلومات والاتصالات
Financial and insurance activities	3,550	0	0	0	2,885	563	0	82	الأنشطة المالية والأنشطة التأمين
Real estate activities	960	0	0	0	960	0	0	0	الأنشطة العقارية
Professional, scientific and technical activities	3,218	0	0	0	3,011	0	207	0	الأنشطة المهنية والعلمية والتقنية
Administrative and support service activities	33,445	0	0	0	33,445	0	0	0	أنشطة الخدمات الإدارية وخدمات الدعم
Public administration and defence; compulsory social security	5,593	0	0	0	0	0	0	5,593	الإدارة العامة والدفاع؛ والضمان الاجتماعي؛ والإلزامي
Education	20,107	0	0	0	12,464	0	0	7,643	التعليم
Human health and social work activities	23,415	0	276	0	8,840	0	11,541	2,758	الأنشطة في مجال صحة الإنسان والعمل الاجتماعي
Arts, entertainment and recreation	935	0	0	0	288	0	0	647	الفنون والترفيه والتسليّة
Other service activities	5,725	0	0	0	5,725	0	0	0	أنشطة الخدمات الأخرى
Activities of households as employers; undifferentiated goods- and services-producing activities of households for own use	96,373	96,373	0	0	0	0	0	0	أنشطة الأسر المعيشية التي تستخدم أفراداً؛ وأنشطة الأسر المعيشية في إنتاج سلع وخدمات غير ممزوجة لاستعمالها الخاص
Activities of extraterritorial organizations and bodies	1,887	0	0	1,887	0	0	0	0	أنشطة المنظمات والهيئات غير الخاضعة للولاية القضائية الوطنية
Total	262,796	96,373	276	1,887	130,127	2,124	15,066	16,943	المجموع

Not including persons seeking work for the first time

لا يشمل المتقدمين للعمل

Chapter Three **الفصل الثالث**

Unemployed population **السكان المتعطلون**



المتعلمون (١٥ سنة فأكثر) حسب الجنسية والنوع والحالة التعليمية

UNEMPLOYED (15 YEARS & ABOVE) BY NATIONALITY, GENDER & EDUCATIONAL STATUS

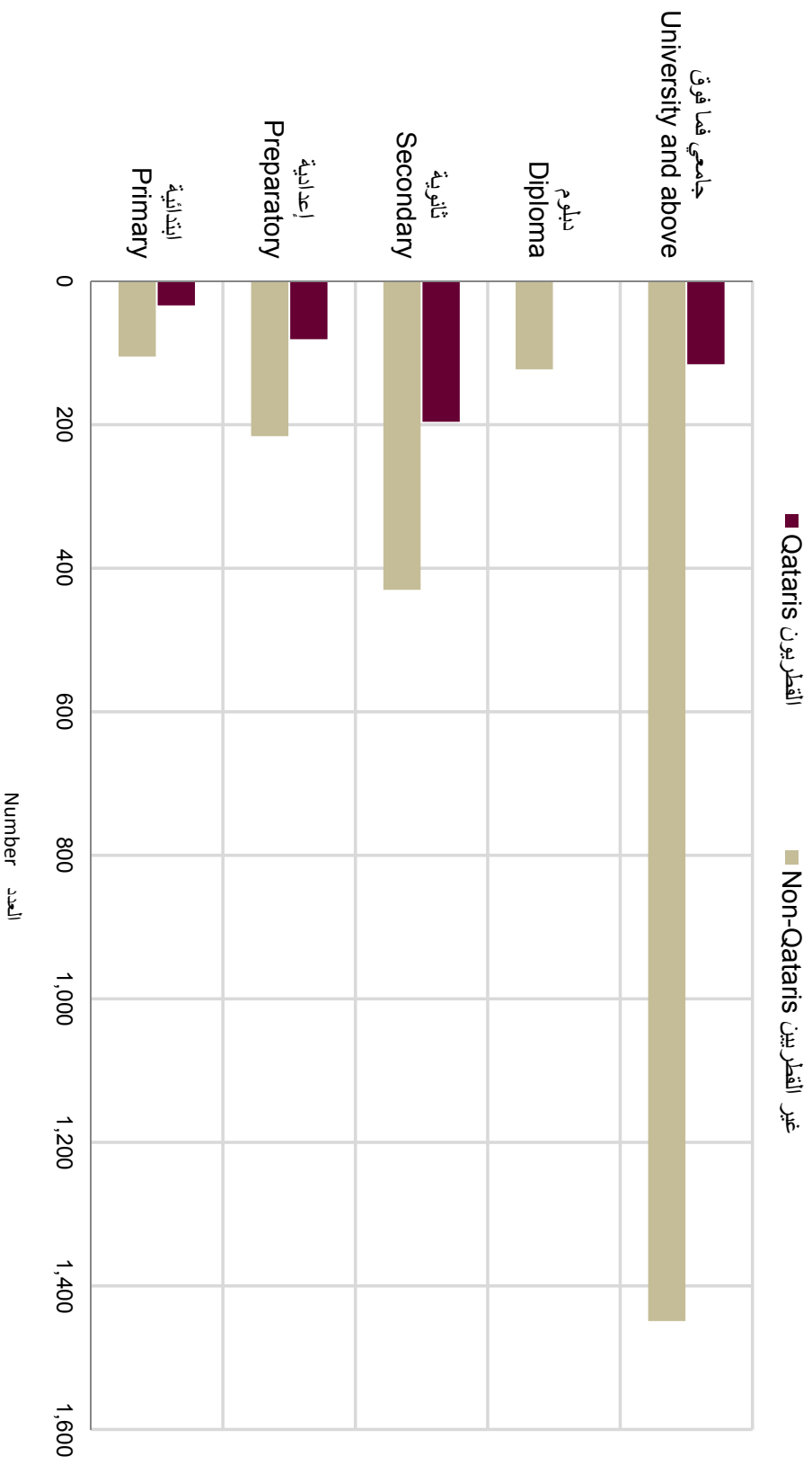
2021

Table No. (102)

جدول رقم (١٠٢)

Nationality & Gender الجنسية والنوع	المجموع Total		غير قطريين Non-Qatari		قطريون Qatari		الحالة التعليمية			
	المجموع Total	إناث Females	ذكور Males	المجموع Total	إناث Females	ذكور Males				
Primary	139	0	139	105	0	105	34	0	34	ابتدائية
Preparatory	297	123	174	216	91	125	81	32	49	إعدادية
Secondary	626	345	281	430	197	233	196	148	48	ثانوية
Diploma	123	41	82	123	41	82	0	0	0	دبلوم
University and above	1,565	896	669	1,449	780	669	116	116	0	جامعي فما فوق
Total	2,750	1,405	1,345	2,323	1,109	1,214	427	296	131	المجموع

المتعلمون (و ١ سنة فأكثر) حسب الجنسية والحالة التعليمية
UNEMPLOYED (15 YEARS & ABOVE) BY NATIONALITY & EDUCATIONAL STATUS
2021



شكل رقم (14) Graph No. (14)

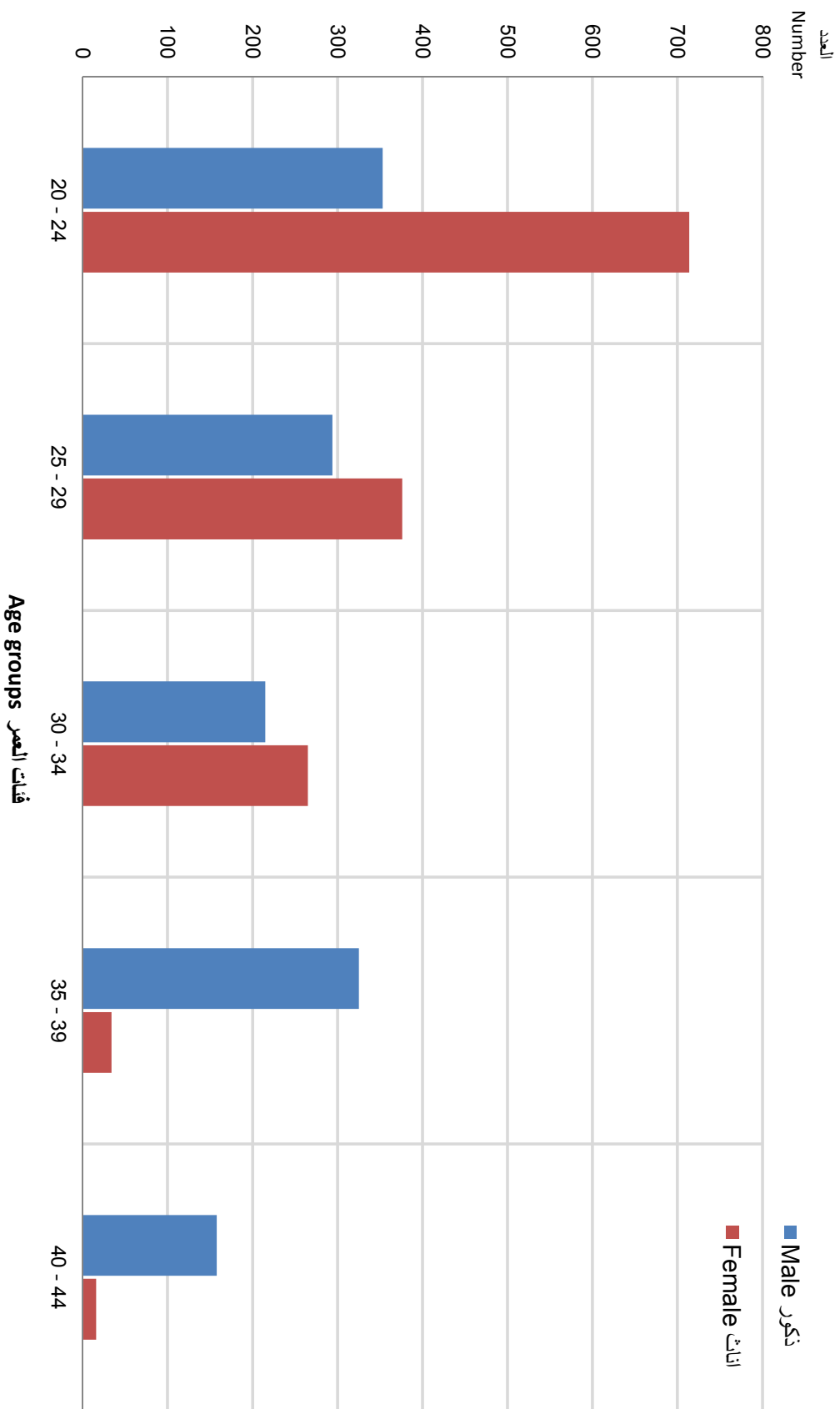
المتعلمون (١٥ سنة فأكثر) حسب الجنسية والنوع والفئات العمرية

UNEMPLOYED (15 YEARS & ABOVE) BY NATIONALITY, GENDER & AGE GROUP 2021

جدول رقم (١٠٣)

Nationality & Gender Age Group	المجموع Total			غير قطريين Non-Qatari			قطريون Qatari			الجنسية والنوع فئات العمر
	المجموع Total	إناث Females	ذكور Males	المجموع Total	إناث Females	ذكور Males	المجموع Total	إناث Females	ذكور Males	
15 - 19	0	0	0	0	0	0	0	0	0	١٩ - ١٥
20 - 24	1,067	714	353	891	602	289	176	112	64	٢٤ - ٢٠
25 - 29	670	376	294	621	327	294	49	49	0	٢٩ - ٢٥
30 - 34	480	265	215	346	164	182	134	101	33	٣٤ - ٣٠
35 - 39	359	34	325	291	0	291	68	34	34	٣٩ - ٣٥
40 - 44	174	16	158	174	16	158	0	0	0	٤٤ - ٤٠
45+	0	0	0	0	0	0	0	0	0	٤٥+
Total	2,750	1,405	1,345	2,323	1,109	1,214	427	296	131	المجموع

المتعطلون (١٥ سنة فأكثر) حسب النوع و فئات العمر
UNEMPLOYED (15 YEARS & ABOVE) BY GENDER & AGE GROUPS
2021



شكل رقم (15) Graph No.

المتعطلون (١٥ سنة فأكثر) حسب الجنسية والنوع وإجراءات البحث عن عمل

UNEMPLOYED (15 YEARS & ABOVE) BY NATIONALITY, GENDER & METHODS OF EMPLOYMENT SEARCH

2021

Table No. (104)

جدول رقم (١٠٤)

Nationality & Gender	المجموع Total		غير قطريين Non-Qatari		قطريون Qatari		الجنسية و النوع			
	مجموع التكرارات No. Of Repetition Total	عدد تكرار الإناث No. Of Repetition Females	عدد تكرار الذكور No. Of Repetition Males	مجموع التكرارات No. Of Repetition Total	عدد تكرار الإناث No. Of Repetition Females	عدد تكرار الذكور No. Of Repetition Males		مجموع التكرارات No. Of Repetition Total		
Registration At The Labour Dept.	361	229	132	0	0	0	361	229	132	التسجيل في إدارة العمل
Follow-up With Office Where Registered	533	328	205	451	246	205	82	82	0	متابعة المكتب الذي سجل فيه سابقا
Application To Employers	940	468	472	745	338	407	195	130	65	التقديم بطلب لأرباب العمل
Contact With Relatives And Friends	634	263	371	568	197	371	66	66	0	الاتصال بالأقرب والمعارف
Advertising In Daily Newspapers	0	0	0	0	0	0	0	0	0	الإعلان بالصحف
Application For Registration Of private Business	198	198	0	181	181	0	17	17	0	تقديم طلب تسجيل منشأة خاصة
Other Methods	0	0	0	0	0	0	0	0	0	إجراءات أخرى
No steps taken during the last month	471	164	307	471	164	307	0	0	0	لم يتخذ أي إجراءات خلال الشهر السابق للمسح
Total of Repetitions	3,137	1,650	1,487	2,416	1,126	1,290	721	524	197	مجموع التكرارات
Total of Persons	2,750	1,405	1,345	2,323	1,109	1,214	427	296	131	مجموع الأفراد

Repetition : Means every person has a maximum of three choices

Employment search includes search for paid employment or self employment.

التكرار : يعني أن لكل فرد ثلاثة اختيارات كحد أعلى

البحث عن عمل يشمل البحث عن عمل بأجر أو العمل لحسابه

المتعلمون (١٥ سنة فأكثر) الذين لم يتخذوا أي إجراء للبحث عن عمل حسب الجنسية والنوع والسبب

UNEMPLOYED (15 YEARS & ABOVE) WHO DID NOT TAKE ANY STEPS
TO SEEK EMPLOYMENT BY NATIONALITY, GENDER & REASON

2021

Table No. (105)

جدول رقم (١٠٥)

Nationality & Gender	المجموع Total		غير قطريين Non-Qatari				قطريون Qatari		الجنسية والنوع	
	مجموع التكرارات No. Of Repetition Total	عدد تكرار الإناث No. Of Repetition Females	عدد تكرار الذكور No. Of Repetition Males	مجموع التكرارات No. Of Repetition Total	عدد تكرار الإناث No. Of Repetition Females	عدد تكرار الذكور No. Of Repetition Males	مجموع التكرارات No. Of Repetition Total	عدد تكرار الإناث No. Of Repetition Females		عدد تكرار الذكور No. Of Repetition Males
Reasons for not Seeking Employment										أسباب عدم البحث عن عمل
Took Steps Last Month And Waiting For Reply	139	0	139	139	0	139	0	0	0	اتخاذ إجراء قبل الشهر الماضي وفي انتظار النتيجة
Health Reasons	0	0	0	0	0	0	0	0	0	أسباب صحية
Family Responsibilities	164	164	0	164	164	0	0	0	0	مسئوليات عائلية
Others	168	0	168	168	0	168	0	0	0	أخرى
Total of Repetitions	471	164	307	471	164	307	0	0	0	مجموع التكرارات
Total of Persons	2,750	1,405	1,345	2,323	1,109	1,214	427	296	131	مجموع الأفراد

Repetition : Means every person has a maximum of three choices

Employment search includes search for paid employment or self employment.

التكرار : يعني أن لكل فرد ثلاثة اختيارات كحد أعلى
البحث عن عمل يشمل العمل بالجر أو العمل الحسابية

المتعلمون القطريون (١٥ سنة فأكثر) الحاصلون على الثانوية حسب النوع والإلتحاق بدورات تدريبية
UNEMPLOYED QATARIS (15 YEARS & ABOVE) WITH SECONDARY EDUCATION
BY GENDER & TRAINING PROGRAM ATTENDANCE
 2021

Table No. (106)

جدول رقم (١٠٦)

Training Program Attendance	Gender	المجموع Total	إناث Females	ذكور Males	النوع
Attended		98	66	32	الالتحاق بدورات تدريبية التحق
Not Attended		98	82	16	لم يلتحق
Total		196	148	48	المجموع

المتعلمون القطريون (١٥ سنة فأكثر) الحاصلون على الثانوية الذين التحقوا بدورات تدريبية
حسب النوع ونوع الدورة

UNEMPLOYED QATARIS (15 YEARS & ABOVE) WITH SECONDARY EDUCATION
WHO ATTENDED TRAINING PROGRAMS BY GENDER & TYPE OF TRAINING
2021

Table No. (107)

جدول رقم (١٠٧)

Type of Training	Gender	مجموع التكرارات No. of repetition Total	عدد تكرارات الإناث No. of Repetition Females	عدد تكرارات الذكور No. of Repetition Males	النوع	نوع الدورة
English Language		131	66	65		لغة انجليزية
Computer		82	82	0		حاسب آلى
Other		131	66	65		أخرى
Total Repetitions		344	214	130		مجموع التكرارات
Total Persons		98	66	32		مجموع الأفراد

Repetition : Means every person has a maximum of three choices

التكرار : يعني ان لكل فرد ثلاثة اختيارات كحد أعلى

المتعلمون الفطريون (١٥ سنة فأكثر) دون الثانوية حسب النوع واستعدادهم للتدريب في المجال الحرفي
UNEMPLOYED QATARIS (15 YEARS & ABOVE) LESS THAN SECONDARY
BY GENDER & READINESS TO TRAIN FOR CRAFT WORK
 2021

جدول رقم (١٠٨)

النوع	ذكور Males	إناث Females	المجموع Total	النوع
مستعد	33	0	33	مستعد
غير مستعد	50	32	82	غير مستعد
المجموع	83	32	115	المجموع

المتطلون (١٥ سنة فأكثر) حسب الجنسية والنوع ومدّة البحث عن العمل بالشهور

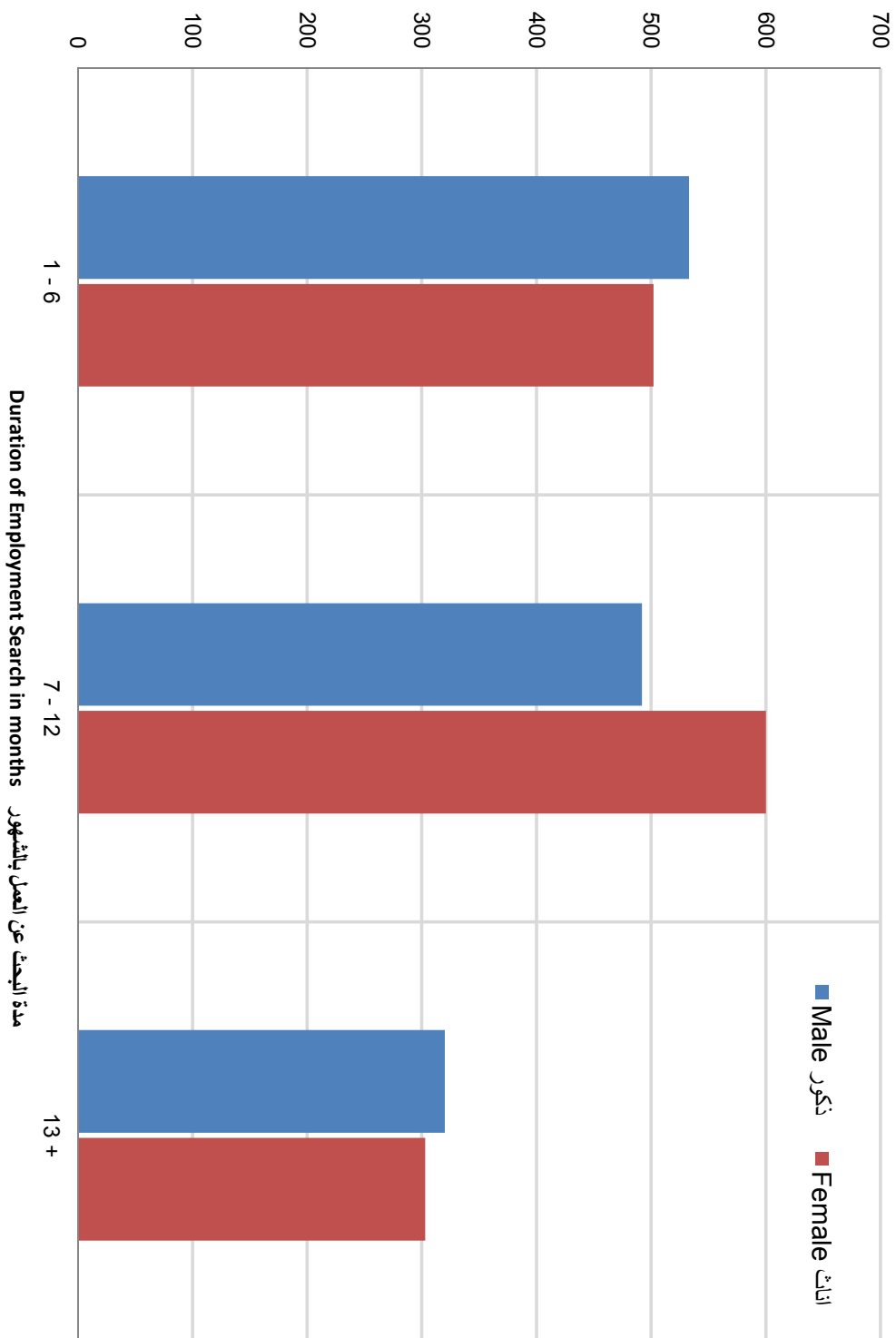
UNEMPLOYED (15 YEARS & ABOVE) BY NATIONALITY, GENDER & DURATION OF EMPLOYMENT SEARCH IN MONTHS 2021

Nationality & Gender	المجموع Total		غير قطريين Non-Qatari		قطريون Qatari		الجنسية والنوع			
	المجموع Total	إناث Females	ذكور Males	المجموع Total	إناث Females	ذكور Males				
01 - 06	1,035	502	533	788	321	467	247	181	66	٦ - ١
07 - 12	1,092	600	492	961	518	443	131	82	49	١٢ - ٧
13 +	623	303	320	574	270	304	49	33	16	+ ١٣
Total	2,750	1,405	1,345	2,323	1,109	1,214	427	296	131	المجموع

جدول رقم (١٠٩)

مدة البحث عن العمل بالشهور

المتطلون (١٥ سنة فأكثر) حسب النوع ومدة البحث عن العمل بالشهور
UNEMPLOYED (15 YEARS & ABOVE) BY GENDER & DURATION
OF EMPLOYMENT SEARCH IN MONTHS
 2021



شكل رقم (16) Graph No.

المتعملون (١٥ سنة فأكثر) حسب الجنسية والنوع وأسباب التعمل

UNEMPLOYED (15 YEARS & ABOVE) BY NATIONALITY, GENDER & REASONS OF UNEMPLOYMENT
2021

Table No. (110)

جدول رقم (١١٠)

Nationality & Gender	المجموع Total		غير قطريين Non-Qatari		قطريون Qatari		الجنسية والنوع			
	مجموع التكرارات No. of repetition Total	عدد تكرارات الإناث No. of Repetition Females	عدد تكرارات الذكور No. of Repetition Males	مجموع التكرارات No. of repetition Total	عدد تكرارات الإناث No. of Repetition Females	عدد تكرارات الذكور No. of Repetition Males		أسباب التعمل		
Lack Of Job Opportunities	1,173	638	535	1,043	508	535	130	130	0	قلّة فرص العمل
Retirement	67	0	67	0	0	0	67	0	67	تقاعد
Discharged	267	41	226	267	41	226	0	0	0	استثناء من جهة العمل
Dismissed	0	0	0	0	0	0	0	0	0	الفصل
Lack Of Experiance	464	296	168	332	164	168	132	132	0	نقص الخبرة
Low Wage	0	0	0	0	0	0	0	0	0	قلّة الأجر
Search For A Better Job	0	0	0	0	0	0	0	0	0	البحث عن عمل أفضل
Lack Of Suitable Work	519	297	222	389	232	157	130	65	65	عدم وجود العمل المناسب
Lack Of Adequate Academic Qualifications	481	230	251	350	164	186	131	66	65	عدم وجود مؤهلات علمية مناسبة
Others	249	232	17	166	166	0	83	66	17	أخرى
Total Repetitions	3,220	1,734	1,486	2,547	1,275	1,272	673	459	214	مجموع التكرارات
Total Persons	2,750	1,405	1,345	2,323	1,109	1,214	427	296	131	مجموع الأفراد

Repetition : Means every person has a maximum of three choices

التكرار : يعني أن لكل فرد ثلاثة اختيارات كحد أقصى

المتعطلون القطريون (١٥ سنة فأكثر) حسب النوع والحصول على عرض للعمل بالقطاع الخاص

**UNEMPLOYED QATARIS (15 YEARS & ABOVE) BY GENDER
& WHETHER OFFERED WORK IN PRIVATE SECTOR
2021**

جدول رقم (١١١)

النوع	ذكور Males	إناث Females	المجموع Total	جنس
عرض عليهم	82	81	163	Offered
لم يعرض عليهم	49	215	264	Not Offered
المجموع	131	296	427	Total

المتعطلون القطريون (١٥ سنة فأكثر) حسب النوع والرغبة للعمل في القطاع الخاص

**UNEMPLOYED QATARIS (15 YEARS & ABOVE) BY GENDER & WILLINGNESS
TO WORK IN PRIVATE SECTOR
2021**

Willingness to Work in Private Sector	Gender	المجموع Total	إناث Females	ذكور Males	النوع
Willing		180	97	83	الرغبة للعمل في القطاع الخاص
Not Willing		247	199	48	غير راغب
Total		427	296	131	المجموع

جدول رقم (١١٢)

راغب

غير راغب

المجموع

المتعلمون القطريون (١٥ سنة فأكثر) الحاصلون على الثانوية الذين التحقوا بدورات تدريبية

غير الراغبين بالعمل في القطاع الخاص حسب النوع وأسباب عدم الرغبة

UNEMPLOYED QATARIS (15 YEARS & ABOVE) WITH SECONDARY EDUCATION WHO HAVE ATTENDED TRAINING COURSES NOT WILLING TO WORK IN THE PRIVATE SECTOR BY GENDER & REASONS

2021

Table No. (113)		جدول رقم (١١٣)						
Gender	النسبة Percentage	مجموع التكرارات No. of Repetition Total	النسبة Percentage	عدد تكرارات الإناث No. of Repetition Females	النسبة Percentage	عدد تكرارات الذكور No. of Repetition Males	النوع الأسباب	
أسباب العمل								
Working Reasons								
Low Wage	15.5	33	22.3	33	0.0	0	فئة الأجر	
Hours Of Work	61.5	131	44.6	66	100.0	65	ساعات الدوام	
Social Status	0.0	0	0.0	0	0.0	0	الوضع الاجتماعي	
Mixed Work Environment	23.0	49	33.1	49	0.0	0	الاختلاط	
Total Repetitions	100	213	100	148	100.0	65	مجموع التكرارات	
Total Persons of Unemployed Qataris with Secondary Education who Have attend training courses		49		33		16	مجموع الأفراد المتعلمون القطريون الحاصلون على الثانوية العامّة والتحقوا بدورات تدريبية	

Repetition : Means every person has a maximum of three choice

التكرار : يعني ان لكل فرد ثلاثة اختيارات كحد اعلى

Chapter Four **الفصل الرابع**

Economically Inactive **السكان غير النشيطين**
Population **اقتصادياً**



السكان غير النشيطين اقتصادياً (١٥ سنة فأكثر) حسب الجنسية والنوع والحالة التعليمية

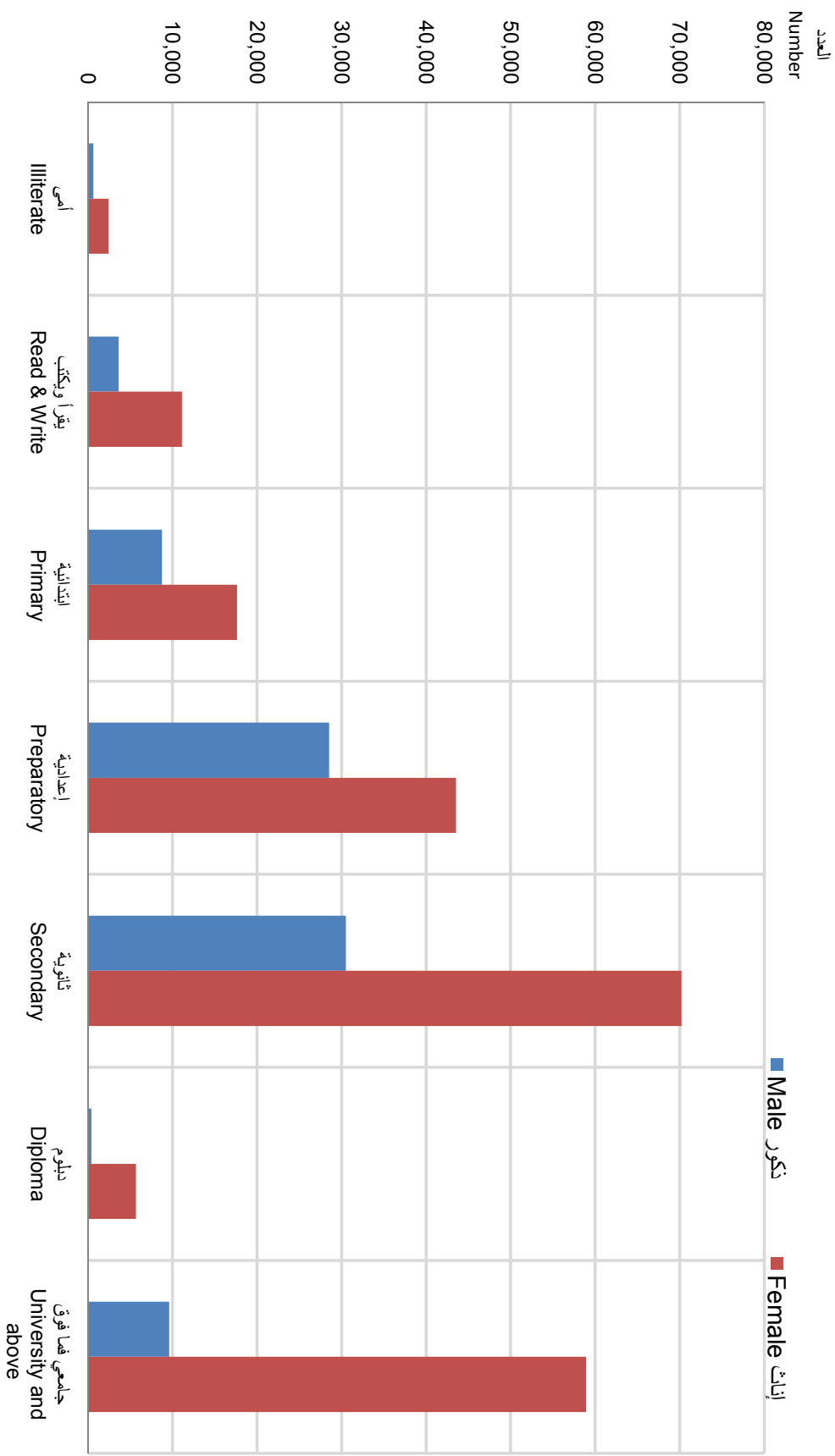
ECONOMICALLY INACTIVE POPULATION (15 YEARS & ABOVE) BY NATIONALITY, GENDER & EDUCATIONAL STATUS 2021

Table No. (114)

Nationality & Gender	المجموع Total			غير قطريين Non-Qatari			قطريون Qatari			الجنسية والنوع	الحالة التعليمية
	المجموع Total	إناث Females	ذكور Males	المجموع Total	إناث Females	ذكور Males	المجموع Total	إناث Females	ذكور Males		
Illiterate	3,117	2,473	644	984	747	237	2,133	1,726	407		أمية
Read & Write	14,777	11,130	3,647	7,100	6,248	852	7,677	4,882	2,795		يقرا ويكتب
Primary	26,412	17,653	8,759	18,223	12,108	6,115	8,189	5,545	2,644		ابتدائية
Preparatory	72,053	43,533	28,520	42,494	25,809	16,685	29,559	17,724	11,835		إعدادية
Secondary	100,722	70,200	30,522	72,531	54,390	18,141	28,191	15,810	12,381		ثانوية
Diploma	6,113	5,677	436	5,866	5,446	420	247	231	16		دبلوم
University and above	68,552	58,923	9,629	46,614	42,077	4,537	21,938	16,846	5,092		جامعي فما فوق
Total	291,746	209,589	82,157	193,812	146,825	46,987	97,934	62,764	35,170		المجموع

جدول رقم (١١٤)

السكان غير النشيطين اقتصادياً (١٥ سنة فأكثر) حسب النوع والحالة التعليمية
 ECONOMICALLY INACTIVE POPULATION (15 YEARS & ABOVE) BY
 GENDER & EDUCATIONAL STATUS
 2021



شكل رقم (17) Graph No.

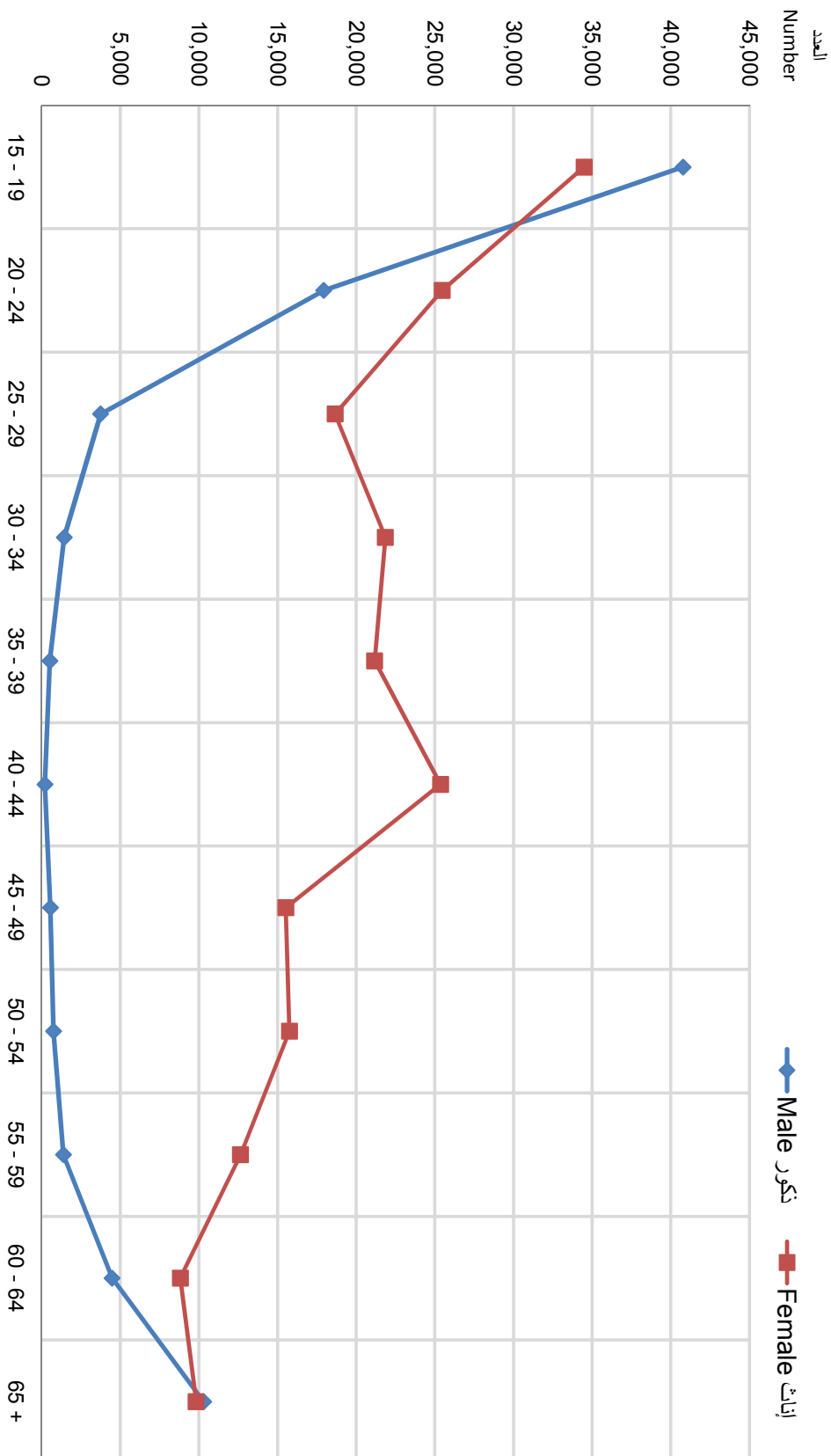
السكان غير النشيطين اقتصادياً (١٥ سنة فأكثر) حسب الجنسية والنوع والفئات العمرية
ECONOMICALLY INACTIVE POPULATION (15 YEARS & ABOVE)
BY NATIONALITY, GENDER & AGE GROUP
2021

Table No. (115)

جدول رقم (١١٥)

Nationality & Gender Age Groups	المجموع Total		غير قطريين Non-Qatari		قطريون Qatari		الجنسية والنوع	فئات العمر		
	المجموع Total	إناث Females	ذكور Males	المجموع Total	إناث Females	ذكور Males				
15 - 19	75,275	34,490	40,785	48,133	20,104	28,029	27,142	14,386	12,756	١٩ - ١٥
20 - 24	43,402	25,462	17,940	24,592	13,483	11,109	18,810	11,979	6,831	٢٤ - ٢٠
25 - 29	22,417	18,664	3,753	16,040	14,257	1,783	6,377	4,407	1,970	٢٩ - ٢٥
30 - 34	23,295	21,852	1,443	20,225	18,983	1,242	3,070	2,869	201	٣٤ - ٣٠
35 - 39	21,698	21,173	525	18,576	18,380	196	3,122	2,793	329	٣٩ - ٣٥
40 - 44	25,579	25,365	214	22,790	22,757	33	2,789	2,608	181	٤٤ - ٤٠
45 - 49	16,088	15,524	564	12,193	12,109	84	3,895	3,415	480	٤٩ - ٤٥
50 - 54	16,518	15,758	760	11,245	11,087	158	5,273	4,671	602	٥٤ - ٥٠
55 - 59	14,036	12,647	1,389	7,807	7,541	266	6,229	5,106	1,123	٥٩ - ٥٥
60 - 64	13,304	8,823	4,481	5,188	4,150	1,038	8,116	4,673	3,443	٦٤ - ٦٠
65 +	20,134	9,831	10,303	7,023	3,974	3,049	13,111	5,857	7,254	+ ٦٥
Total	291,746	209,589	82,157	193,812	146,825	46,987	97,934	62,764	35,170	المجموع

السكان غير النشيطين اقتصادياً (وهو 1 سنة فأكثر) حسب النوع والفئات العمرية
ECONOMICALLY INACTIVE POPULATION (15YEARS & ABOVE)
BY GENDER & AGE GROUP
2021



شكل رقم (18) Graph No.:

السكان غير النشيطين اقتصادياً (١٥ سنة فأكثر) حسب الجنسية والنوع والحالة الزوجية
ECONOMICALLY INACTIVE POPULATION (15 YEARS & ABOVE)
BY NATIONALITY, GENDER & MARITAL STATUS

2021

Table No. (116)

Nationality & Gender	المجموع Total		غير قطريين Non-Qatari		قطريون Qatari		الجنسية والنوع الحالة الزوجية			
	المجموع Total	إناث Females	ذكور Males	المجموع Total	إناث Females	ذكور Males				
Never Married	127,625	66,254	61,371	79,067	38,506	40,561	48,558	27,748	20,810	لم يسبق له الزواج
Married	153,562	134,691	18,871	110,224	104,677	5,547	43,338	30,014	13,324	متزوج
Divorced	3,449	2,537	912	1,216	849	367	2,233	1,688	545	مطلق
Widowed	7,110	6,107	1,003	3,305	2,793	512	3,805	3,314	491	أرمل
Total	291,746	209,589	82,157	193,812	146,825	46,987	97,934	62,764	35,170	المجموع

جدول رقم (١١٦)

Annex (A) الملحق (أ)

Methodology of Survey المنهجية المتبعة في المسح



١- تصميم العينة

1- Sample Design

As other countries in the region, Qatar has two particularities in respect to its population and its housing arrangement. These have important bearing on the sample design of labour force surveys as well as other types of household surveys. One of the particularities is the high proportion of non-Qatari workers, living in dispersed areas generally distinct from residential areas of Qataris. Another particularity is the existence of many collective housing quarters where non-Qatari workers live in units provided by employers or rented directly from landlords.

Because of these features, the commonly used methodology of multistage area sampling with a single set of PSUs is not efficient. Primary sampling units (PSU) selected in the first stage may not contain sufficient number of households of either types, Qatari and non-Qatari, and may not include any collective households because of their geographical concentration.

For these reasons, the sample design of the 2021 labour force survey, like the design of the earlier surveys, has been based on independent samples drawn from distinct sets of especially constructed PSUs, each set covering the entire nation and designed to include a target number of households of given type, namely:

- (i) Qatari regular households.
- (ii) Non-Qatari regular households.
- (iii) Small labour gatherings; and
- (iv) Large non-Qatari collective households.

The following sections describe the sample design of the two main domains of the survey dealing with Qatari households and non-Qatari regular households. The sample design of the small and large collective non-Qatari households is described in separate section at the end of the chapter.

• Sample Size

The target sample size of each of the two main domains of the survey has been set: 3200 Qatari households and 3200 non-Qatari regular households from 160 Qatari and 160 non-Qatari PSUs. It was decided to select 20 households from each selected PSU.

• Primary sampling units

The sampling frame used for this survey is based on 2015 Simplified Census of population, housing and establishments. The Planning and Statistics Authority (PSA) has divided the whole country into small geographical areas called Census blocks. These were enumeration areas during the Census. These Blocks were combined to create Primary Sampling Units (PSUs). Separate frames were constructed; for Qatari (on average 75 households) and non-Qatari

تتميز دولة قطر، مثلها مثل بقية الدول في المنطقة، بخاصيتين فيما يتعلق بالسكان والمساكن، وهذا الأمر له تأثير هام على تصميم عينات مسح القوى العاملة، فضلاً عن أنواع أخرى من مسوح الأسر المعيشية، والخاصية الأولى هي ارتفاع نسبة العاملين غير القطريين الذين يعيشون في مناطق متفرقة تكون عادة مختلفة عن مناطق سكنى القطريين. أما الخصوصية الأخرى، فهي وجود العديد من مجمعات السكن الجماعي حيث يعيش العاملين غير القطريين في وحدات يوفرها أصحاب العمل، أو يتم استئجارها مباشرة من مالكيها.

وبسبب هاتين الخاصيتين، فإن المنهجية الشائعة الاستخدام في أخذ عينات من مناطق متعددة المراحل بمجموعة واحدة من وحدات المعاينة الأولية (PSUs) غير فعالة. فقد لا تضم وحدات المعاينة الأولية المختارة في المرحلة الأولى عدداً كافياً من الأسر من كلا النوعين، القطريين وغير القطريين، وقد لا تتضمن أية أسر جماعية بسبب تركيزها الجغرافي.

ولهذين السببين، فقد استند تصميم عينة مسح القوى العاملة لعام 2021، كما هو الحال في تصميم المسوح السابقة، إلى عينات مستقلة مستمدة من مجموعات متميزة من وحدات معاينة أولية معدة بشكل خاص، على أن تغطي كل مجموعة الدولة بأكملها، وتم تصميمها بحيث تشمل عدداً مستهدفاً من الأسر من نوع معين، وهي:

- (١) الأسر القطرية العادية
- (٢) الأسر غير القطرية العادية
- (٣) تجمعات العمل الصغيرة
- (٤) الأسر الجماعية الكبيرة غير القطرية

وتوضح الأقسام التالية تصميم العينة للناطقين الرئيسيين من مسح الأسر القطرية والأسر غير القطرية العادية. وتجدون وصف تصميم العينة للأسر الجماعية غير القطرية الصغيرة والكبيرة في قسم منفصل في نهاية الفصل.

• حجم العينة

تم تحديد حجم العينة المستهدفة لكل من المجالين الرئيسيين للمسح كما يلي: ٣,٢٠٠ أسرة قطرية و ٣,٢٠٠ أسرة غير قطرية عادية من ١٦٠ وحدة معاينة أولية قطرية و ١٦٠ وحدة معاينة أولية غير قطرية. وقد تقرر اختيار ٢٠ أسرة من كل وحدة معاينة أولية مختارة.

• وحدات المعاينة الأولية PSUs

يستند إطار المعاينة المستخدم في هذا المسح إلى التعداد المبسط للسكان والمساكن والمنشآت لعام ٢٠١٥. وقد قام جهاز التخطيط والإحصاء بتقسيم الدولة بأكملها إلى مناطق جغرافية صغيرة تدعى كتل التعداد، حيث كانت هذه الكتل هي مناطق العد أثناء التعداد. وقد تم تجميع الكتل لإنشاء وحدات معاينة أولية، وتم إنشاء إطارات منفصلة؛ للأسر القطرية (٧٥ أسرة في المتوسط)، والأسر غير القطرية (١٠٠ أسرة في المتوسط)،

households (100 households on average). The formation of PSUs respects the administrative structure of the State of Qatar.

علماً بأن تشكيل وحدات المعاينة الأولية يراعي الهيكل الإداري لدولة قطر.

The resulting area frame is composed of 562 PSUs for selecting Qatari households, 1614 PSUs for non-Qatari regular households. The distribution in municipalities is given in table-1 below.

ويتألف إطار المجال الناتج من ٥٦٢ وحدة معاينة أولية للأسر القطرية، و١٦١٤ وحدة معاينة أولية للأسر غير القطرية. ويوضح الجدول (١) أدناه التوزيع حسب البلديات.

جدول (١): أطر مناطق وحدات المعاينة الأولية للأسر القطرية وغير القطرية (تعداد ٢٠١٥)

Table (1) Area Frames of PSU_s of Qatari Households and non-Qatari Regular Households(Census-2015)

Municipality	إطار المناطق غير القطري Non- Qatari Area Frame		إطار المناطق القطري Qatari Area Frame		البلدية
	الأسر H/Hs	وحدات المعاينة الأولية PSU _s	الأسر H/Hs	وحدات المعاينة الأولية PSU _s	
Total	159,666	1,614	41,766	562	الإجمالي
Doha	85,682	893	10,927	150	الدوحة
Al Rayyan	45,040	441	17,903	239	الريان
Al Wakra	13,690	100	2,963	32	الوكرة
Umm Salal	3174	40	3,788	54	أم صلال
Al Khor	5,997	73	1,657	23	الخور
Al Shamal	438	5	300	4	الشمال
Al Daayeen	1859	20	3017	41	الظعائن
Al Sheehaniya	3786	42	1,211	19	الشيحانية

The average size of a PSU is about 75 households in the Qatari frame and about 100 in the non-Qatari frame. The sample selection is designed so that at least one PSU is selected from each municipality.

يبلغ متوسط حجم وحدة المعاينة الأولية حوالي ٧٥ أسرة في الإطار القطري، وحوالي ١٠٠ أسرة في الإطار غير القطري. وقد تم تصميم العينة بحيث يتم اختيار وحدة معاينة أولية واحدة على الأقل لكل بلدية.

• Probability sampling of PSU_s

• أخذ العينات الاحتمالية لوحدات المعاينة الأولية

For a total sample size of 3,200 households for Qatari and 3,200 for Non-Qatari households, 20 sample households were selected per PSU and if any PSU has less than 20 households, all the households were selected for the survey. The first-stage sampling procedure involves ordering the PSUs and selecting the sample systematically with probability proportional to size (PPS). The measure of size would be the number of households in the PSU.

تم اختيار عينة تضم ٢٠ أسرة لكل وحدة معاينة أولية، وبلغ إجمالي حجم العينة ٣,٢٠٠ أسرة قطرية و٣,٢٠٠ أسرة غير قطرية. وفي حال ضمت أية وحدة معاينة أولية أقل من ٢٠ أسرة، يتم اختيار جميع الأسر للمسح. ويتضمن إجراء أخذ العينات في المرحلة الأولى طلب وحدات المعاينة الأولية، واختيار العينة بشكل منهجي مع احتمالات تتناسب مع الحجم. وسيكون الحجم هو عدد الأسر في وحدة المعاينة الأولية.

The following table presents the results for the two separate draws, one from the Qatari frame and the other from the non-Qatari frame.

ويعرض الجدول التالي نتائج الاختيارين المنفصلين، أحدهما من الإطار القطري، والآخر من الإطار غير القطري.

الجدول (٢) العينات القطرية وغير القطرية لوحدات المعاينة الأولية المختارة من خلال أخذ عينات منهجية مع احتمالات تتناسب مع الحجم

Table (2) Qatari and Non-Qatari Sample PSU_s drawn by systematic sampling with probabilities proportional to size

Municipality	العينة غير القطرية Non-Qatari Sample			العينة القطرية Qatari Sample			البلدية
	الأسر المختارة في العينة HH selected in sample	إجمالي الأسر في الإطار Total H/Hs in Frame	وحدات المعاينة الأولية PSU _s	الأسر المختارة في العينة HH selected in sample	إجمالي الأسر في الإطار Total H/Hs in Frame	وحدات المعاينة الأولية PSU _s	
Total	3,200	23,795	160	3,200	13,118	160	الإجمالي
Doha	1720	11,459	86	840	3,331	42	الدوحة
Al Rayyan	900	6,775	45	1380	5,580	69	الريان
Al Wakra	280	4,313	14	220	1,423	11	الوكرة
Umm Salal	60	248	3	280	958	14	أم صلال
Al Khor	120	521	6	140	540	7	الخور
Al Shamal	20	95	1	20	77	1	الشمال
Al Daayeen	40	169	2	220	914	11	الظعابين
Al Sheehaniya	60	215	3	100	295	5	الشيحانية

• Probability sampling of households

After selecting the sample PSUs from each of the two area frames, a sample of 20 households were selected from each sample PSU.

The sample selection has been carried out by a systematic scheme. Thus, For example there are 200 households in a PSU and we have to select 20 households using systematic sampling technique (the sampling interval will be 10 in this case), and suppose the random start is 3, then the selected sample will be households with numbers: 3, 13, 23, 33, 43, 53, 63, 73, 83, 93, 103, 113, 123, 133, 143, 153, 163, 173, 183 and 193.

• Sample Collective households

As in earlier surveys, two types of collective households have been distinguished:

- Small collective households with 1 to 6 persons; and
- Large collective households with 7 persons and more.

• Small collective households

For the purpose of the labor force survey, The Primary Sampling Units (PSUs) for small gatherings (having up to 6 persons) has been created from the census results, by combining the small gatherings from the adjacent census blocks so that each PSU has on average 80 households (small labor gatherings). The number of PSUs and households (gatherings) in each municipality is provided in table-3.

• أخذ عينات احتمالية للأسر

بعد اختيار عينات وحدات المعاينة الأولية من كل من إطارى المناطق، تم اختيار عينة من ٢٠ أسرة من كل وحدة معاينة أولية.

وتم اختيار العينة باتباع مخطط منهجي. فعلى سبيل المثال، إذا كان هناك ٢٠٠ أسرة في وحدة معاينة أولية، فعلى اختيار ٢٠ أسرة منها باستخدام تقنية أخذ العينات المنهجية (سيكون الفاصل بين العينة والأخرى هو ١٠ أسر في هذه الحالة). وإذا افترضنا أن البداية العشوائية هي ٣، فستكون العينة المختارة هي الأسر التي تحمل الأرقام: ٣، ١٣، ٢٣، ٣٣، ٤٣، ٥٣، ٦٣، ٧٣، ٨٣، ٩٣، ١٠٣، ١١٣، ١٢٣، ١٣٣، ١٤٣، ١٥٣، ١٦٣، ١٧٣، ١٨٣، ١٩٣.

• عينة الأسر الجماعية

وكما هو الحال في المسوح السابقة، هناك نوعان من الأسر الجماعية:

- الأسر الجماعية الصغيرة التي تضم ما بين ١ و ٦ أشخاص.
- الأسر الجماعية الكبيرة التي تضم ٧ أشخاص فأكثر.

• الأسر الجماعية الصغيرة

لأغراض مسح القوى العاملة، تم إنشاء وحدات معاينة أولية للتجمعات الصغيرة (التي تضم ٦ أشخاص بأقصى حد) من نتائج التعداد، وذلك من خلال الجمع بين التجمعات الصغيرة من كتل التعداد المتجاورة، بحيث تضم كل وحدة معاينة أولية ٨٠ أسرة في المتوسط (التجمعات العمالية الصغيرة). ويوضح الجدول (٣) عدد وحدات المعاينة الأولية والأسر (التجمعات) في كل بلدية.

الجدول (٣): إطار وحدات المعاينة الأولية للتجمعات الصغيرة (تعداد ٢٠١٥)
Table (3) : Frame of PSUs for Small Gatherings(Census-2015)

Municipality	التجمعات الصغيرة Small Gatherings		البلدية
	الأسر (التجمعات) HH (gatherings)	وحدات المعاينة الأولية PSUs	
Total	19,748	250	الإجمالي
Doha	12,844	161	الدوحة
Al Rayyan	3,701	48	الريان
Al Wakra	1,057	13	الوكرة
Umm Salal	360	5	أم صلال
Al Khor	693	9	الخور
Al Shamal	218	3	الشمال
Al Daayeen	72	1	الظعائن
Al Sheehaniya	803	10	الشيحانية

A sample of 80 PSU from 250 PSUs was selected in the first stage by using probability proportional to size and then A sample of 20 collective households was drawn by simple systematic sampling. The distribution is given in the table-4 below:

في المرحلة الأولى تم اختيار عينة تضم ٨٠ وحدة معاينة أولية من أصل ٢٥٠ وحدة باستخدام نظام الاحتمالات التي تتناسب مع الحجم، ومن ثم تم سحب عينة من ٢٠ أسرة جماعية بنظام سحب العينات المنهجي البسيطة. ويوضح الجدول (٤) أدناه آلية التوزيع:

جدول (٤): توزيع عينات وحدات المعاينة الأولية للتجمعات الصغيرة حسب البلدية

Table (4) : Distribution of Sample PSUs of Small Gatherings by Municipality

Municipality	التجمعات الصغيرة Small Gatherings		البلدية
	الأسر (التجمعات) HH(gatherings)	وحدات المعاينة الأولية PSUs	
Total	1,600	80	الإجمالي
Doha	1040	52	الدوحة
Al Rayyan	300	15	الريان
Al Wakra	80	4	الوكرة
Umm Salal	40	2	أم صلال
Al Khor	40	2	الخور
Al Shamal	20	1	الشمال
Al Daayeen	20	1	الظعائن
Al Sheehaniya	60	3	الشيحانية

• Large collective households

According to the sampling frame from 2015 Census, there were 25,281 large collective households (with more than 6 persons per household) in Qatar with a total of 1,373,499 persons (detail is in table below). Large collective households vary greatly in size from a minimum of 7 persons to a few thousand persons. By contrast, the geographical variation of large collective households is somewhat narrow.

• الأسر الجماعية الكبيرة

وفقاً لإطار المعاينة من تعداد عام ٢٠١٥، كانت هناك ٢٥٢٨١ أسرة جماعية كبيرة (تضم كل أسرة أكثر من ٦ أشخاص) في قطر، وبلغ مجموعها ١,٣٧٣,٤٩٩ شخصاً (التفاصيل في الجدول أدناه). وتتراوح الأسر الجماعية الكبيرة بشكل متباين من ٧ أشخاص إلى بضعة آلاف شخص. وعلى النقيض من ذلك، فإن التباين الجغرافي للأسر الجماعية الكبيرة ضيق نوعاً ما.

جدول (٥): إطار التجمعات الكبيرة حسب البلدية (تعداد ٢٠١٥)

Table (5) : Frame of Large Gatherings by Municipality(Census-2015)

Municipality	أكثر من ٢٥٠٠ شخص More than 2500 persons		٥٠١ – ٢٥٠٠ شخص 501 – 2500 persons		حتى ٥٠٠ شخص Up to 500 persons		البلدية
	التجمعات Gatherings		التجمعات Gatherings		التجمعات Gatherings		
	الأشخاص Persons	العدد Number	الأشخاص Persons	العدد Number	الأشخاص Persons	العدد Number	
Total	160,425	35	297,206	312	915,868	24,934	الإجمالي
Doha	30,479	7	128,680	140	374,823	8,780	الدوحة
Al Rayyan	12,036	3	38,014	47	181,380	6,596	الريان
Al Wakra	11,826	4	49,264	53	153,889	3,653	الوكرة
Umm Salal	8,455	2	10,982	10	19,246	601	أم صلال
Al khor	55,007	10	43,597	39	67,049	1,477	الخور
Al Shamal	0	0	0	0	3,940	185	الشمال
Al Daayeen	6,604	2	8,983	8	8,403	311	الظعابين
Al Sheehaniya	36,018	7	17,686	15	107,138	3,331	الشيحانية

Because of the high variation of the size of large collective households, and because of their relative geographical concentration, it may not be efficient to combine blocks into homogenous PSUs as suggested in the sample design of the Qatari, non-Qatari regular households and small gatherings. In the case of large collective households, it has been decided to directly sample from the list frame with probability proportional to size, where size is measured in terms of persons in collective households according to the frame information.

Further it was decided to stratify the large gatherings into three strata based on their size. The first stratum include labor gatherings having persons up to 500, the gatherings with 501 to 2,500 persons are in stratum 2 and similarly the third stratum constitute of gathering with more than 2500 persons living in it.

Some 347 collective households with more than 500 persons per collective household were selected with certainty. The sample included in addition 853 large collective households having less than 500 persons selected with probability proportional to size.

The number of persons to be selected within each gathering is provided in table below.

نظراً للتباين الكبير في الحجم بين الأسر الجماعية الكبيرة، وللتركيز الجغرافي النسبي لهذه الأسر، قد لا يكون أمراً فعالاً أن يتم الجمع بين الكتل في وحدات معاينة أولية متجانسة كما هو مقترح في تصميم عينة الأسر القطرية وغير القطرية العادية والتجمعات الصغيرة. وفي حالة الأسر الجماعية الكبيرة، تقرر أخذ عينة بشكل مباشر من إطار القائمة مع احتمال يتناسب مع الحجم، حيث يقاس الحجم بعدد الأشخاص في الأسر الجماعية وفقاً لمعلومات الإطار.

كما تقرر تقسيم التجمعات الكبيرة إلى ثلاث طبقات بناءً على حجمها. وتضم الطبقة الأولى تجمعات العمال التي يصل عدد أفرادها إلى ٥٠٠ شخص، وبينما تضم الطبقة الثانية التجمعات التي يتراوح عدد أفرادها بين ٥٠١ و ٢٥٠٠ شخص. أما الطبقة الثالثة فتضم التجمع الذي يضم أكثر من ٢٥٠٠ شخص.

وقد تم اختيار حوالي ٣٤٧ أسرة جماعية، مع التأكد من أن تضم الأسرة الواحدة أكثر من ٥٠٠ شخص. إضافة إلى ذلك، فقد شملت العينة ٨٥٣ أسرة جماعية كبيرة تضم كل أسرة فيها أقل من ٥٠٠ شخص، علماً بأنه تم اختيارها بنظام الاحتمال المتناسب مع الحجم.

ويوضح الجدول أدناه عدد الأشخاص الذين يتم اختيارهم في كل تجمع.

جدول (٦): توزيع العينات في التجمعات الكبيرة
Table (6) : Sample Distribution in Large Gatherings

Stratum	Labor gathering with number of persons	الأشخاص الذين سيتم اختيارهم من كل تجمع كبير Persons to be selected from each large gathering	التجمعات العمالية التي سيتم اختيارها Labor gatherings to be selected	عدد الأشخاص في التجمعات الكبيرة	الطبقة
Total			1,200		الإجمالي
1	up to 500	5	853	لغاية ٥٠٠ شخص	١
2	501----2500	25	312	٢٥٠٠ - ٥٠١ شخص	٢
3	more than 2500	50	35	أكثر من ٢٥٠٠ شخص	٣

2- Field Operations

This section describes different aspects of the field operations including the final sample and survey response.

يوضح هذا القسم جوانب مختلفة من العمليات الميدانية، بما في ذلك العينة النهائية ومدى الاستجابة للمسح.

٢- العمليات الميدانية

• Final sample

The final sample composition is shown in Table 7 below. It consists of 3,200 Qatari households, 3,200 non-Qatari regular households, 1600 small collective households and 1,200 large collective households, as indicated in the summary table below.

• العينة النهائية

يبين الجدول (٧) أدناه تركيبة العينة النهائية، والتي تتألف من ٣,٢٠٠ أسرة قطرية، و ٣,٢٠٠ أسرة غير قطرية عادية، و ١,٦٠٠ أسرة جماعية صغيرة، و ١,٢٠٠ أسرة جماعية كبيرة، على النحو المبين في الجدول الموجز أدناه.

جدول (٧): العينة النهائية من الأسر القطرية وغير القطرية العادية والأشخاص في الأسر الجماعية الصغيرة والكبيرة
Table (7) Final sample of Qatari and non-Qatari regular households and persons in small and large collective households

Particulars	الأسر Households		المواصفات
	العينة Sample	الإطار Frame	
Total	9,200	43,465	الإجمالي
Qatari households	3,200	13,118	الأسر القطرية
Non-Qatari households.	3,200	23,795	الأسر غير القطرية
Small collectives ⁽¹⁾	1,600	6,552	التجمعات الصغيرة ⁽¹⁾
Large collectives ⁽²⁾	1,200	-	التجمعات الكبيرة ⁽²⁾
Notes	ملاحظات		
(1) Small collective households with 6 persons or less.	(١) التجمعات الأسرية الصغيرة تضم ٦ أشخاص أو أقل.		
(2) Large collective households with 7 persons or more.	(٢) التجمعات الأسرية الكبيرة تضم ٧ أشخاص أو أكثر.		

Survey Response

The last stage of the field operations is to contact sample households and persons to get the information about the survey. It is important to provide information to users on response rates in order to evaluate the implementation process of the survey. The categories of response includes: complete responses, partial responses, refusals, out of scopes and absences.

A complete response is when responses are obtained for all persons in the sample household. A partial response is when responses for some but not all persons in the sample households are obtained. Refusal is when a sample household or person has refused to participate in the survey. Out-of-scope refers to the situation where the sample household or person turns out to be outside the scope of the survey, for example, a household in the Qatari sample turns out to be non-Qatari, or an address meant to be that of a non-Qatari regular household turns out to be a commercial establishment. An absence is when a sample household or person could not be contacted due to temporary absence. As in previous surveys, the response rates are very high for both Qatari and Non-Qatari households in Qatar.

3- Weighting procedures

The overall weights are formed by three components: the weights reflecting the sample design, the adjustment factors for non-response; and the final factors to calibrate the results to population controls obtained from external sources

• Design weights

The design weight associated with any particular sample unit is calculated by the inverse of the probability of selection of that unit in the sample. For example, for a Qatari household, the probability of selection is the product of the probabilities: the probability of selection of the sample PSUi in which the household reside; the probability of selection of that particular household in the sample PSUi. Thus, the design weight associated with a particular Qatari household in sample PSUi is given by

$$w_i = 1/p_i$$

where p_i is the probability of selection of the Qatari household in sample PSUi. It is given by the expression:

$$p_i = \text{Prob}(\text{PSU}_i)^{(m_i/M_i)}$$

Where

M_i = Total number of Qatari households in PSUi

m_i = Number of sample Qatari households in PSUi

The probability of selection of PSUi is equal to 1 if PSUi is

مدى الاستجابة للمسح

تتمثل المرحلة الأخيرة من العمليات الميدانية في الاتصال بالعينة المختارة من الأسر والأشخاص للحصول على المعلومات المتعلقة بالمسح. ومن المهم تقديم معلومات للمستخدمين عن معدلات الاستجابة لتقييم عملية تنفيذ المسح. وتشمل فئات الاستجابة: الاستجابات الكاملة، والاستجابات الجزئية، والرفض، وخارج النطاق، والغياب.

وتعتبر الاستجابة كاملة عندما تكون هناك استجابة من قبل جميع الأشخاص في الأسرة المختارة في العينة. أما الاستجابة الجزئية فهي عندما تكون هناك استجابة من قبل بعض الأشخاص وليس جميعهم في الأسرة المختارة في العينة. والرفض هو عندما ترفض الأسرة أو الشخص المختار في العينة المشاركة في المسح. ويقصد بـ "خارج النطاق" الحالة التي يتبين فيها أن الأسرة أو الشخص خارج نطاق المسح، مثل أسرة في عينة قطرية يتبين لاحقاً أنها غير قطرية، أو عنوان يخص أسرة عادية غير قطرية يتبين أنه يعود لمؤسسة تجارية. والغياب هو عدم إمكانية الاتصال بأسرة أو شخص ما بسبب غياب مؤقت. وكما هو الحال في المسوح السابقة، فإن معدلات الاستجابة مرتفعة جداً للأسر القطرية وغير القطرية في قطر.

٣- إجراءات الترجيح

تضم الأوزان الإجمالية ثلاثة مكونات: الأوزان التي تعكس تصميم العينة، وعوامل التعديل لعدم الاستجابة؛ والعوامل النهائية لمعايرة النتائج مع الضوابط السكانية التي تم الحصول عليها من مصادر خارجية.

• أوزان التصميم

يتم حساب وزن التصميم المرتبط بأي وحدة عينة محددة بعكس احتمال اختيار تلك الوحدة في العينة. فعلى سبيل المثال، إن احتمال الاختيار بالنسبة للأسرة القطرية هو نتاج الاحتمالات التالية: احتمال اختيار عينة PSUi التي تقيم فيها الأسرة؛ واحتمال اختيار تلك الأسرة بالذات في عينة PSUi. وبالتالي، يتم حساب وزن التصميم المرتبط بأسرة قطرية محددة في عينة PSUi كما يلي:

حيث يرمز P_i إلى احتمال اختيار الأسرة القطرية في عينة PSUi. ويتم حسابه كما يلي:

حيث

M_i = العدد الإجمالي للأسر القطرية في PSUi

m_i = عدد الأسر القطرية المختارة للعينة في PSUi

واحتمال اختيار PSUi يساوي 1 إذا كانت PSUi ذاتية التمثيل،

self-representing. Otherwise, it is given by

وإلا فيتم حسابها كما يلي:

$$\text{Prob}(\text{PSU}_i) = nM_i/M$$

Where

حيث

n = Number of non-self-representing PSUs in the sample

n = عدد وحدات المعاينة الأولية PSUs غير الممثلة ذاتياً في العينة

M_i = Total number of Qatari households in PSU $_i$ (according to the Qatari area frame)

M_i = إجمالي عدد الأسر القطرية في PSU $_i$ (وفقاً لإطار منطقة القطريين)

M = Total number of Qatari households in all non-self-representing PSUs (according to the Qatari area frame)

M = إجمالي عدد الأسر القطرية في جميع وحدات المعاينة الأولية PSUs غير الممثلة ذاتياً (وفقاً لإطار منطقة القطريين)

• Adjustment for non-response

• التعديل بالنسبة لعدم الاستجابة

The design weights w_i are adjusted for non-responding households and individuals within households. In general, the adjustment factors may be expressed as:

يتم تعديل أوزان التصميم w_i لمن لا يستجيب من الأسر والأفراد ضمن الأسر. وبشكل عام، يمكن التعبير عن عوامل التعديل على النحو التالي:

$$w_i = \alpha_i w_i$$

where α_i is the adjustment factor for non-responding households and individuals in PSU $_i$ (or large collective household i).

حيث يرمز α_i إلى عامل التعديل بالنسبة للأسر والأفراد غير المستجيبين في PSU $_i$ (أو الأسرة الجماعية الكبيرة i).

If it can be assumed that responding and non-responding households and individuals in a given PSU are essentially similar with respect to the key subjects of the survey, the adjustment factor may be calculated by the inverse of the response rate in PSU $_i$ (or collective household i) given by following formula:

وإذا ما افترضنا أن الأسر والأفراد المستجيبين وغير المستجيبين في وحدة معاينة أولية محددة متشابهين أساساً فيما يتعلق بالمواضيع الرئيسية للمسح، فيمكن حساب عامل التعديل من خلال عكس معدل الاستجابة في PSU $_i$ (أو الأسرة الجماعية i) حسب الصيغة التالية:

$$\alpha_i = m_i/m'_i$$

where m_i is the number of sample households in PSU $_i$ and m'_i is the number of sample households with complete response in PSU $_i$.

حيث يرمز m_i إلى عدد الأسر في العينة في PSU $_i$ ، ويرمز m'_i إلى عدد الأسر في العينة التي لديها استجابة كاملة في PSU $_i$.

In the case of individuals, the coefficient α_i takes the form:

وفي حالة الأفراد، يأخذ المعامل α_i الشكل التالي:

$$\alpha_i = (m_i/m'_i) (u_i/u'_i)$$

where u_i is the number of individuals in households with complete response and u'_i the number of individuals with complete response within a responding household.

حيث يرمز u_i إلى عدد الأفراد في الأسر التي لديها استجابة كاملة، ويرمز u'_i إلى عدد الأفراد الذين لديهم استجابة كاملة داخل الأسرة المستجيبة.

• Adjustment to population aggregates

• تعديل المجاميع السكانية

The derived weights w'_i are further adjusted to population aggregates obtained from administrative records. The calibrated weights have been calculated to match the numbers from the administrative records.

يتم تعديل الأوزان المستخلصة w'_i حسب المجاميع السكانية التي تم الحصول عليها من السجلات الإدارية، حيث تم حساب الأوزان المعيارية لمطابقة الأرقام من السجلات الإدارية

Annex (B) الملحق (ب)
Standard Errors of الأخطاء القياسية في
Survey Estimates تقديرات المسح



• Introduction

As in every sample survey, the results of the Labor Force Survey 2021 are subject to sampling errors. Sampling errors arise due to the fact that the survey does not cover all elements of the population, but only a selected portion.

The sampling error of an estimate is the difference between an estimate based on a sample survey and the same estimate derived from a complete count under identical conditions. The sampling error may be decomposed into two components: (i) sampling bias; and (ii) sampling variance. The sampling bias reflects the systematic error that may occur due to (a) the failure of the sampling frame to represent the target population (coverage errors); (b) the failure of selecting the sample according to the scheme prescribed by the sampling design, and (c) the failure of successfully enumerating all selected units in the sample (non-response errors).

The sampling variance reflects the uncertainty associated to a sample estimate due to the particular sample used for its calculation, among all possible other samples that could have been selected from the frame under the same sampling scheme.

• Standard errors of the survey estimates

Because the selection process of the Labor Force Survey is based on a random sampling scheme with known probabilities, the sampling variance of the survey estimates may be calculated from the sample results themselves. This feature of random sampling is an essential element, which distinguishes probability samples from other sampling methods, such as quota sampling or purposive sampling.

Tables 1 below give the standard errors of the estimates of the main aggregates, namely, the size of the population, the working population (15 years and over), the economically active population (the labor force), the number of persons employed and unemployed, and the number of persons not economically active (not-in-labor-force), for Qataris and non-Qataris separately.

Table 2 gives the standard errors for the main rates and ratios: labor force participation rate, employment-population ratio and the unemployment rate.

• مقدمة

كما هو الحال في كل مسح بالعينة، فإن نتائج مسح القوى العاملة 2021 تكون عرضة لحدوث أخطاء في أخذ العينات بسبب عدم تغطية المسح لجميع مكونات السكان، ولكن لشريحة مختارة فقط.

ويمكن تعريف الخطأ في أخذ العينات في تقدير ما بأنه الفرق بين التقدير القائم على مسح بالعينة والتقدير نفسه المستخلص من عدّ كامل في ظل ظروف متطابقة. ويمكن تحليل الخطأ في أخذ العينات إلى مكونين: (١) التحيز في أخذ العينات؛ (٢) التباين في أخذ العينات. ويعكس التحيز في أخذ العينات الخطأ المنهجي الذي قد يحدث بسبب: (أ) عدم تمثيل إطار المعاينة للسكان المستهدفين (أخطاء في التغطية)، (ب) عدم اختيار العينة وفقاً للمخطط المحدد في تصميم العينات، (ج) الفشل في عدّ جميع الوحدات المختارة في العينة (أخطاء عدم الاستجابة).

أما التباين في أخذ العينات فيعكس عدم التيقن المرتبط بتقدير العينة بسبب عينة محددة استخدمت في حساب التقدير، من بين كافة العينات الأخرى المحتملة التي كان من الممكن اختيارها من الإطار ضمن نفس مخطط أخذ العينات.

• الأخطاء القياسية في تقديرات المسح

بما أن عملية الاختيار في مسح القوى العاملة تستند إلى مخطط أخذ عينات عشوائي ذي احتمالات معروفة، فيمكن حساب التباين في أخذ العينات لتقديرات المسح من نتائج العينة نفسها. وتشكل هذه الخاصية في أخذ العينات العشوائية عنصراً أساسياً يميز عينات الاحتمالات عن طرق أخذ العينات الأخرى، مثل أخذ عينات بنظام الحصص، أو أخذ عينات مقصودة.

ويوضح الجدول (١) أدناه الأخطاء القياسية في تقديرات المجاميع الرئيسية، أي حجم السكان، والسكان العاملين (١٥ سنة فأكثر)، والسكان الناشطين اقتصادياً (القوى العاملة)، وعدد الأشخاص العاملين والعاطلين عن العمل، وعدد الأشخاص غير الناشطين اقتصادياً (خارج القوى العاملة)، بالنسبة للقطريين وغير القطريين، كل على حدة.

أما الجدول (٢) فيبين الأخطاء القياسية للمعدلات والنسب الرئيسية: معدل المشاركة في القوى العاملة، ونسبة العمالة إلى السكان، ومعدل البطالة.

الجدول (١) الخطأ القياسي ونطاق الثقة في تقديرات المجاميع الرئيسية، 2021

Table (1) Standard error and confidence interval of estimates of main aggregates, 2021

Particulars	نطاق الثقة Confidence Interval		الخطأ القياسي Standard Error	تقدير المسح Survey Estimate	الوصف
	الحد الأعلى Upper Bound	الحد الأدنى Lower Bound			
Total population	<u>2,669,574</u>	<u>2,581,814</u>	<u>22,388</u>	<u>2,625,694</u>	إجمالي عدد السكان
Population 15 +	<u>2,357,527</u>	<u>2,273,799</u>	<u>21,359</u>	<u>2,315,663</u>	السكان من عمر ١٥ سنة وأكثر
▪ Qatari	220,536	207,062	3,437	213,799	▪ القطريون
- Male	109,182	101,914	1,854	105,548	-الذكور
- Female	111,932	104,570	1,878	108,251	-الإناث
▪ Non-Qatari	2,142,959	2,060,769	20,967	2,101,864	▪ غير القطريين
- Male	1,736,613	1,645,983	23,120	1,691,298	-الذكور
- Female	435,180	385,952	12,558	410,566	-الإناث
Economically active population (Labor force)	<u>2,064,170</u>	<u>1,983,664</u>	<u>20,537</u>	<u>2,023,917</u>	السكان الناشطون اقتصادياً (القوى العاملة)
▪ Qatari	119,722	112,008	1,968	115,865	▪ القطريون
- Male	72,950	67,806	1,312	70,378	-الذكور
- Female	47,710	43,264	1,134	45,487	-الإناث
▪ Non-Qatari	1,947,944	1,868,160	20,353	1,908,052	▪ غير القطريين
- Male	1,689,385	1,599,237	22,997	1,644,311	-الذكور
- Female	287,804	239,678	12,277	263,741	-الإناث
Employed	<u>2,061,386</u>	<u>1,980,948</u>	<u>20,520</u>	<u>2,021,167</u>	العاملون
▪ Qatari	119,285	111,591	1,963	115,438	▪ القطريون
- Male	72,820	67,674	1,313	70,247	-الذكور
- Female	47,410	42,972	1,132	45,191	-الإناث
▪ Non-Qatari	1,945,588	1,865,870	20,336	1,905,729	▪ غير القطريين
- Male	1,688,167	1,598,027	22,995	1,643,097	-الذكور
- Female	286,683	238,581	12,271	262,632	-الإناث
Unemployed	<u>3,456</u>	<u>2,044</u>	<u>360</u>	<u>2,750</u>	العاطلون عن العمل
▪ Qatari	586	268	81	427	▪ القطريون
- Male	205	57	38	131	-الذكور
- Female	435	157	71	296	-الإناث
▪ Non-Qatari	3,009	1,637	350	2,323	▪ غير القطريين
- Male	1,655	773	225	1,214	-الذكور
- Female	1,574	644	237	1,109	-الإناث
Not economically active population (Not in labor force)	<u>300,603</u>	<u>282,889</u>	<u>4,519</u>	<u>291,746</u>	الأشخاص غير الناشطين اقتصادياً (خارج القوى العاملة)
▪ Qatari	101,740	94,128	1,942	97,934	▪ القطريون
- Male	36,965	33,375	916	35,170	-الذكور
- Female	65,379	60,149	1,334	62,764	-الإناث
▪ Non-Qatari	201,823	185,801	4,087	193,812	▪ غير القطريين
- Male	50,746	43,228	1,918	46,987	-الذكور
- Female	152,605	141,045	2,949	146,825	-الإناث

الجدول (٢): الخطأ القياسي ونطاق الثقة في النسب التقديرية، 2021

Table (2) Standard error and confidence interval of estimated of ratios,2021

Particulars	نطاق الثقة Confidence Interval		الخطأ القياسي Standard Error	تقدير المسح Survey Estimate	الوصف
	الحد الأعلى Upper Bound	الحد الأدنى Lower Bound			
Labor force participation rate	<u>87.79%</u>	<u>87.02%</u>	<u>0.20%</u>	<u>87.40%</u>	معدل مشاركة القوى العاملة
▪ Qatari	55.06%	53.33%	0.44%	54.19%	▪ القطريون
- Male	67.81%	65.55%	0.58%	66.68%	- الذكور
- Female	43.46%	40.58%	0.74%	42.02%	- الإناث
▪ Non-Qatari	91.16%	90.40%	0.19%	90.78%	▪ غير القطريين
- Male	97.45%	97.00%	0.12%	97.22%	- الذكور
- Female	66.54%	61.94%	1.17%	64.24%	- الإناث
Employment / population ratio	<u>87.67%</u>	<u>86.89%</u>	<u>0.20%</u>	<u>87.28%</u>	نسبة العمالة إلى السكان
▪ Qatari	54.86%	53.13%	0.44%	53.99%	▪ القطريون
- Male	67.68%	65.43%	0.58%	66.56%	- الذكور
- Female	43.19%	40.30%	0.74%	41.75%	- الإناث
▪ Non-Qatari	91.05%	90.29%	0.20%	90.67%	▪ غير القطريين
- Male	97.38%	96.92%	0.12%	97.15%	- الذكور
- Female	66.29%	61.65%	1.18%	63.97%	- الإناث
Unemployment rate	<u>0.17%</u>	<u>0.10%</u>	<u>0.02%</u>	<u>0.14%</u>	معدل البطالة
▪ Qatari	0.51%	0.23%	0.07%	0.37%	▪ القطريون
- Male	0.29%	0.08%	0.05%	0.19%	- الذكور
- Female	0.96%	0.35%	0.16%	0.65%	- الإناث
▪ Non-Qatari	0.16%	0.09%	0.02%	0.12%	▪ غير القطريين
- Male	0.10%	0.05%	0.01%	0.07%	- الذكور
- Female	0.60%	0.24%	0.09%	0.42%	- الإناث

• Uses of the standard error

One use of the standard error is to assess the level of precision of the survey estimates. A low relative standard error indicates a high precision of the estimate. In general, the lower the relative standard error of an estimate, the higher is the precision of the estimate. The relative standard error of an estimate is the ratio of the standard error to the size of the estimate. For example, from Table 1 it can be deduced that the estimate of economically active Qatari females (45,487) is more precise than the estimate of economically active Non-Qatari females (263,741) because the relative standard error of the first estimate is 2.5% i.e. lower than the relative standard error of the second estimate which is 4.7%.

Another use of the standard error is for the calculation of confidence intervals. Under certain broad assumptions, it can be stated that the true value of the variable of interest lies in between the survey estimate and a multiple of the standard error. Thus, if y represents the survey estimate of a variable of interest, the true value of the variable represented say by θ lies with 95% confidence in the following interval,

• استخدامات الأخطاء القياسية

يتمثل أحد استخدامات الخطأ القياسي في تقييم مستوى دقة تقديرات المسح. ويشير الخطأ القياسي النسبي المنخفض إلى دقة عالية في التقدير. وبشكل عام، كلما انخفض الخطأ القياسي النسبي للتقديرات كلما كانت دقة التقدير أعلى. والخطأ القياسي النسبي في التقدير هو نسبة الخطأ القياسي إلى حجم التقدير. فعلى سبيل المثال، من الجدول (١) أعلاه يمكننا أن نستنتج أن تقديرات القطريين الناشطات اقتصادياً (45487) أكثر دقة من تقديرات غير القطريين الناشطات اقتصادياً (263741)، لأن الخطأ القياسي النسبي للتقدير الأول هو 2.5٪، أي أقل من الخطأ القياسي النسبي للتقدير الثاني، وهو 4.7٪.

أما الاستخدام الآخر للخطأ القياسي فهو في حساب نطاقات الثقة. ففي إطار افتراضات عامة معينة، يمكن القول بأن القيمة الحقيقية لمتغير ذي أهمية تكمن بين تقدير المسح ومضاعف الخطأ القياسي. وعليه، إذا كانت y تمثل تقدير المسح لمتغير ذي أهمية، فإن القيمة الحقيقية للمتغير، ولنقل مثلاً θ ، تكمن بنسبة 95٪ في الثقة في النطاق التالي:

$$y - 1.96 \text{ standard error} \leq \theta \leq y + 1.96 \text{ standard error}$$

Thus, with respect to the results shown in Table 1, it can be stated, for example, that the true value of the total number of not economically active Qataris is within the following interval,

وهكذا، يمكننا القول فيما يتعلق بالنتائج المبينة في الجدول (١) على سبيل المثال، أن القيمة الحقيقية للعدد الإجمالي للقطريين غير الناشطين اقتصادياً تقع ضمن النطاق التالي:

$$94128 \leq \theta \leq 101740$$

Similarly, it can be calculated that the total number of not economically active non-Qataris lies with 95% confidence within the following interval,

وبالمثل، فإن إجمالي عدد غير القطريين غير الناشطين اقتصادياً يكمن بنسبة ٩٥٪ في الثقة في النطاق التالي:

$$185801 \leq \theta \leq 201823$$

• Calculation of the standard errors

• حساب الأخطاء القياسية

The standard error of an estimate is obtained by computing the square root of the corresponding variance. The variance calculation will use the method of ultimate clusters. Within any domain of estimation, for a subpopulation A, and for a characteristic Y, the formulas are:

يتم الحصول على الخطأ القياسي لتقدير ما بحساب الجذر التربيعي للتباين المقابل. ولحساب التباين تستخدم طريقة المجموعات النهائية. ففي أي مجال من مجالات التقدير، بالنسبة لجماعة سكانية فرعية A، والخاصية Y، فإن الصيغ هي كما يلي:

$$v(\hat{Y}_A) = \sum_h \left[\frac{n_h}{n_h - 1} \sum_{i=1}^{n_h} \left\{ \hat{Y}_{Ahi} - \frac{\hat{Y}_{Ah}}{n_h} \right\}^2 \right]$$

Where:

حيث:

$$\hat{Y}_{Ahi} = \sum_i \sum_{j \in A} w'_{hij} y_{hij}$$

$$\hat{Y}_{Ah} = \sum_{j \in A} w'_{hij} y_{hij}$$

And for ratios

وللنسب

$$v(\hat{R}_A) = \frac{1}{\hat{X}_A^2} \left[v(\hat{Y}_A) + \hat{R}_A^2 v(\hat{X}_A) - 2 \hat{R}_A \text{cov}(\hat{X}_A, \hat{Y}_A) \right]$$

Where:

حيث:

$$\hat{R}_A = \frac{\hat{Y}_A}{\hat{X}_A}$$

$v(\hat{X}_A)$ and $v(\hat{Y}_A)$ are calculated using formula of variance above

$v(\hat{X}_A)$ and $v(\hat{Y}_A)$ يتم حسابها باستخدام صيغة التباين أعلاه،

and

و

$$\text{cov}(\hat{X}_A, \hat{Y}_A) = \sum_h^{DOM} \left[\frac{n_h}{n_h - 1} \sum_{i=1}^{n_h} \left(\hat{X}_{Ahi} - \frac{\hat{X}_{Ah}}{n_h} \right) \left(\hat{Y}_{Ahi} - \frac{\hat{Y}_{Ah}}{n_h} \right) \right]$$

Annex (C) الملحق (ج)
Labor Force Survey استمارة مسح القوى
Questionnaire العاملة



مسح القوى العاملة بالبحينة

2021

استمارة الأسرة

البلدية :

5

مسلسل الأسرة داخل المميز :

4

مسلسل الأسرة داخل العقود:-

3

رقم العقود :

2

مميز العقود :

1

رقم البلدية :

التوقيع	جهة العمل	رقم الهاتف: الجوال	رقم الهاتف: المنزل	رقم الهاتف: العمل	الاسم	المجال	الوظيفة بالمسح
---------	-----------	--------------------	--------------------	-------------------	-------	--------	----------------

							الباحث
--	--	--	--	--	--	--	--------

							رئيس المجموعة
--	--	--	--	--	--	--	---------------

							المفتش
--	--	--	--	--	--	--	--------

استمارة الأسرة

رقم المسجلين: رقم الأسرة: رقم السكن: رقم السكن:

رقم مسجل الأسرة داخل المقود: رقم المسجل: رقم المسجل:

رقم مسلسل الفرد	جنس		تاريخ الميلاد		صحة الأمومة		الفرق الطوريون		الفرق الطوريون من (٣ - ٤) سنة		الفرق من سنوات فقير		الفرق من سنوات فقير		الفرق من سنوات فقير		الفرق من سنوات فقير		الفرق من سنوات فقير		الفرق من سنوات فقير	
	الجنس	الأمومة	تاريخ الميلاد	صحة الأمومة	الفرق الطوريون	الفرق الطوريون	الفرق الطوريون	الفرق الطوريون	الفرق الطوريون	الفرق الطوريون	الفرق الطوريون	الفرق الطوريون	الفرق الطوريون	الفرق الطوريون	الفرق الطوريون	الفرق الطوريون	الفرق الطوريون	الفرق الطوريون	الفرق الطوريون	الفرق الطوريون	الفرق الطوريون	الفرق الطوريون
1	ذكر	1	1	1	1	1	1	1	1	1	1	1	1	1	1	1	1	1	1	1	1	1
2	ذكر	2	2	2	2	2	2	2	2	2	2	2	2	2	2	2	2	2	2	2	2	2
3	ذكر	3	3	3	3	3	3	3	3	3	3	3	3	3	3	3	3	3	3	3	3	3
4	ذكر	4	4	4	4	4	4	4	4	4	4	4	4	4	4	4	4	4	4	4	4	4
5	ذكر	5	5	5	5	5	5	5	5	5	5	5	5	5	5	5	5	5	5	5	5	5
6	ذكر	6	6	6	6	6	6	6	6	6	6	6	6	6	6	6	6	6	6	6	6	6
7	ذكر	7	7	7	7	7	7	7	7	7	7	7	7	7	7	7	7	7	7	7	7	7
8	ذكر	8	8	8	8	8	8	8	8	8	8	8	8	8	8	8	8	8	8	8	8	8
9	ذكر	9	9	9	9	9	9	9	9	9	9	9	9	9	9	9	9	9	9	9	9	9
10	ذكر	10	10	10	10	10	10	10	10	10	10	10	10	10	10	10	10	10	10	10	10	10

عملية المراجعة الأولية والاستلام

الاستلام			مراجعة الاستلام		
التاريخ	التوقيع	الاسم	التاريخ	التوقيع	الاسم

عملية تجهيز البيانات

التاريخ	توقيعه	اسم المشغل	التاريخ	توقيعه	اسم المشغل
					مراجعة مكتوبة
					ترميز
					مراجعة ترميز
					إدخال
					تصويب أخطاء
					إدخال تصويب
					تصويب أخطاء
					إدخال تصويب

نتيجة المقابلة:

٥- غير متواجد

٤- لا ينطبق

٣- رفض

٢- استيفاء جزئي

١- استوفيت

عملية تجهيز البيانات

تاريخ الانجاز	توقيعه	أسم المشرف	توقيعه	اسم المشتغل	العملية
					مراجعة مكتبية
					ترميز
					مراجعة ترميز
					إدخال
					تصويب أخطاء
					إدخال تصويب
					تصويب أخطاء
					إدخال تصويب
					تصويب أخطاء
					إدخال تصويب
					تصويب أخطاء
					إدخال تصويب

مسح القوى العاملة بالعينة

2021

استمارة التجمعات العمالية

البلدية :

5

مسلسل الاسرة داخل المميز :

4

مسلسل الاسرة داخل العقود :

3

رقم العقود :

2

مميز العقود :

1

رقم البلدية :

التوقيع	جهة العمل	رقم الهاتف: الجوال	رقم الهاتف: المنزل	رقم الهاتف: العمل	الاسم	المجال	الوظيفة بالمسح
---------	-----------	--------------------	--------------------	-------------------	-------	--------	----------------

							الباحث
--	--	--	--	--	--	--	--------

							رئيس المجموعة
--	--	--	--	--	--	--	---------------

							المفتش
--	--	--	--	--	--	--	--------

استمارة التجمعات العمالية

رقم المربع

رقم المنطقة :

مسلسل الأسرة داخل العقود

رقم العقود

رقم العقود

رقم العقود

رقم العقود

رقم العقود

رقم العقود

رقم العقود

رقم العقود

رقم العقود

رقم العقود

رقم العقود

رقم العقود

رقم العقود

الأفراد ١٥ سنة فأكثر (مواليد شهر المسح ٢٠٠٤ وما قبله)															
المشتغلين والمغتربين الذين سبق لهم العمل															
رقم مسلسل الفرد	الاسم الثلاثي (ورقم البطاقة الشخصية)	الجنس ١ ذكر ٢ أنثى	تاريخ الميلاد		الجنسية	غير القطريين	الحالة التعليمية والتخصص		الحالة الزوجية	هل عمل الفرد أكثر من 5 خلال أسبوع المسح أو كان مرتبطاً بعمله مؤقتاً	أسباب عدم القيام (أو عدم الرغبة فيه)	حالة البحث عن عمل	الجهة الرئيسية للجهة الرئيسية بالتفصيل	اسم المنشأة / جهة العمل	مدة مزاولة العمل بالمنشأة بالمئات الكلية
			سنة	شهر			الحالة التعليمية والتخصص	الحالة الزوجية							
1															
2															
3															
4															
5															
6															
7															
8															
9															
10															
11															
12															
13															
14															
15															

استمارة التجمعات العمالية

١٠ نتيجة المقابلة ٩ ٨ رقم البلدية للمبنى ٧ رقم الشارع ٦ اسم الشارع

رقم مسلسل	البحرثون عن العمل (المتطلون)										المتقنين والمتقنين الذين سبق لهم العمل									
	أسباب التطل					أسباب التطل					المشغلتين					المشغلتين				
	أسباب التطل					أسباب التطل					المشغلتين					المشغلتين				
	أسباب التطل					أسباب التطل					المشغلتين					المشغلتين				
الإجراءات التي اتخذتها الجهات	الإجراءات التي اتخذتها الجهات	مدة البحث عن العمل	أسباب التطل	جميع الأوراد		المشغلتين		المشغلتين		المشغلتين		المشغلتين		المشغلتين		المشغلتين		المشغلتين		
				هل تستخدم	هل تستخدم	المشغلتين	المشغلتين	المشغلتين	المشغلتين	المشغلتين	المشغلتين	المشغلتين	المشغلتين	المشغلتين	المشغلتين	المشغلتين	المشغلتين	المشغلتين	المشغلتين	
١- التطل في وزارة العمل	١- التطل في وزارة العمل	١- التطل في وزارة العمل	١- التطل في وزارة العمل	١- التطل في وزارة العمل	١- التطل في وزارة العمل	١- التطل في وزارة العمل	١- التطل في وزارة العمل	١- التطل في وزارة العمل	١- التطل في وزارة العمل	١- التطل في وزارة العمل	١- التطل في وزارة العمل	١- التطل في وزارة العمل	١- التطل في وزارة العمل	١- التطل في وزارة العمل	١- التطل في وزارة العمل	١- التطل في وزارة العمل	١- التطل في وزارة العمل	١- التطل في وزارة العمل	١- التطل في وزارة العمل	
١	١	١	١	١	١	١	١	١	١	١	١	١	١	١	١	١	١	١	١	
٢	٢	٢	٢	٢	٢	٢	٢	٢	٢	٢	٢	٢	٢	٢	٢	٢	٢	٢	٢	
٣	٣	٣	٣	٣	٣	٣	٣	٣	٣	٣	٣	٣	٣	٣	٣	٣	٣	٣	٣	
٤	٤	٤	٤	٤	٤	٤	٤	٤	٤	٤	٤	٤	٤	٤	٤	٤	٤	٤	٤	
٥	٥	٥	٥	٥	٥	٥	٥	٥	٥	٥	٥	٥	٥	٥	٥	٥	٥	٥	٥	
٦	٦	٦	٦	٦	٦	٦	٦	٦	٦	٦	٦	٦	٦	٦	٦	٦	٦	٦	٦	
٧	٧	٧	٧	٧	٧	٧	٧	٧	٧	٧	٧	٧	٧	٧	٧	٧	٧	٧	٧	
٨	٨	٨	٨	٨	٨	٨	٨	٨	٨	٨	٨	٨	٨	٨	٨	٨	٨	٨	٨	
٩	٩	٩	٩	٩	٩	٩	٩	٩	٩	٩	٩	٩	٩	٩	٩	٩	٩	٩	٩	
١٠	١٠	١٠	١٠	١٠	١٠	١٠	١٠	١٠	١٠	١٠	١٠	١٠	١٠	١٠	١٠	١٠	١٠	١٠	١٠	
١١	١١	١١	١١	١١	١١	١١	١١	١١	١١	١١	١١	١١	١١	١١	١١	١١	١١	١١	١١	
١٢	١٢	١٢	١٢	١٢	١٢	١٢	١٢	١٢	١٢	١٢	١٢	١٢	١٢	١٢	١٢	١٢	١٢	١٢	١٢	
١٣	١٣	١٣	١٣	١٣	١٣	١٣	١٣	١٣	١٣	١٣	١٣	١٣	١٣	١٣	١٣	١٣	١٣	١٣	١٣	
١٤	١٤	١٤	١٤	١٤	١٤	١٤	١٤	١٤	١٤	١٤	١٤	١٤	١٤	١٤	١٤	١٤	١٤	١٤	١٤	
١٥	١٥	١٥	١٥	١٥	١٥	١٥	١٥	١٥	١٥	١٥	١٥	١٥	١٥	١٥	١٥	١٥	١٥	١٥	١٥	

عملية المراجعة الأولية والاستلام

الاستلام			مراجعة الاستلام		
التاريخ	التوقيع	الاسم	التاريخ	التوقيع	الاسم

عملية تجهيز البيانات

التاريخ	توقيعه	اسم المشغل	التاريخ	توقيعه	اسم المشغل	
						مراجعة مكتبية
						ترميز
						مراجعة ترميز
						إدخال
						تصويب أخطاء
						إدخال تصويب
						تصويب أخطاء
						إدخال تصويب

نتيجة المقابلة:

٥- غير متواجد

٤- لا ينطبق

٣- رفض

٢- استيفاء جزئي

١- استوفيت

عملية تجهيز البيانات

العملية	اسم المشتغل	توقيعه	أسم المشرف	توقيعه	تاريخ الانجاز
مراجعة مكتبية					
ترميز					
مراجعة ترميز					
إدخال					
تصويب أخطاء					
إدخال تصويب					
تصويب أخطاء					
إدخال تصويب					
تصويب أخطاء					
إدخال تصويب					
تصويب أخطاء					
إدخال تصويب					

